



**MUSIQA TA'LIMI, TASVIRIY SAN'AT
VA MUHANDISLIK GRAFIKASI
FANLARINI ZAMONAVIY
DASTURLAR YORDAMIDA O'QITISH
ISTIQBOLLARI**

**RESPUBLIKA ILMIY-TEXNIK ANJUMANI
MATERIALLARI TO'PLAMI**

O'ZBEKISTON RESPUBLIKASI
OLIY VA O'RTA MAXSUS TA'LIM VAZIRLIGI
TERMIZ DAVLAT PEDAGOGIKA INSTITUTI

"MUSIQA TA'LIMI, TASVIRIY SAN'AT VA MUHANDISLIK GRAFIKASI
FANLARINI ZAMONAVIY DASTURLAR YORDAMIDA O'QITISH
ISTIQBOLLARI"

mavzusida Respublika ilmiy amaliy anjuman materiali

2022-yil 25-26-noyabr

"ПЕРСПЕКТИВЫ ПРЕПОДАВАНИЯ ПРЕДМЕТОВ МУЗЫКАЛЬНОГО
ОБРАЗОВАНИЯ, ИЗОБРАЗИТЕЛЬНОГО ИСКУССТВА И ИНЖЕНЕРНОЙ
ГРАФИКИ С ИСПОЛЬЗОВАНИЕМ СОВРЕМЕННЫХ ПРОГРАММ"

материал Республиканской научно-практической конференции по теме

25-26 ноября 2022г.

"PROSPECTS OF TEACHING THE SUBJECTS OF MUSIC EDUCATION,
FINE ART AND ENGINEERING GRAPHICS USING MODERN PROGRAMS"

material of the Republican scientific and practical conference on the subject

November 25-26, 2022

Termiz-2022

КБК 75.1(5Ү) А 15

УЎК 796(575.1)

Mazkur konferensiya O'zbekiston Respublikasi Vazirlar Mahkamasining 2022-yil 7-martdagi "O'zbekiston Respublikasida 2022-yilda xalqaro va respublika miqyosida o'tkazilgan ilmiy va ilmiy texnik tadbirlar rejasini ta'lim vazirligining 2022-yil 14-martdagi "Vazirlik tizimidagi oliy ta'lim muassasalari va ilmiy tashkilotlarda 2022-yilda o'tkaziladigan ilmiy va ilmiy-texnik tadbirlar rejasini tasdiqlash yo'g'risida"gi 97-sonli buyrug'ini ijrosini ta'minlash maqsadida o'tkazildi.

Mas'ul muharrir:

Chori Sadatov-Termiz davlat pedagogika institutining Tasviriy san'at va muhandislik grafikasi kafedrasini mudiri dotsent.

Tahrir hay'ati:

Qodirov Q.B.- Pedagogika va san'at fakulteti dekani, dotsent pedagogika fanlari doktori

Boymetov B.- Chirchiq davlat pedagogika universiteti tasviriy san'at kafedrasini professori.

Kamolov I.- Qarshi davlat universiteti Tasviriy san'at va muhandislik grafikasi kafedrasini professori.

Samiyev A.- Pedagogika kafedrasini mudiri PhD

Norbosheva M.-Psixologiya kafedrasini mudiri psixologiya fanlari nomzodi dotsent.

Xurramov U.- Musiqiy ta'lim kafedrasini mudiri katta o'qituvchi.

Abdurahimov L.- Tasviriy san'at va muhandislik grafikasi kafedrasini v.b dotsenti.

Mamatqulov I.- Tasviriy san'at va muhandislik grafikasi kafedrasini v.b dotsenti.

Toshpo'latov F.- Tasviriy san'at va muhandislik grafikasi kafedrasini v.b dotsenti.

Mo'minov B.- Tasviriy san'at va muhandislik grafikasi kafedrasini kata o'qituvchisi.

Xaitov Z.- Tasviriy san'at va muhandislik grafikasi kafedrasini o'qituvchisi.

Taqrizchilar:

Xalimov M.- Toshkent davlat pedagogika universiteti muhandislik grafikasi kafedrasini dotsenti.

Turaqulov A.- Termiz davlat universiteti milliy lihos va san'at fakulteti dekani PhD.

To'plamdan o'rin olgan maqolalarning sifati va ilmiy dalillarning haqqoniyligi hamda mazmuni uchun mualliflar mas'uldir.

ISBN: 978-9943-7487-9-8

© Ch.Sadatov va bosh.

© IRFON-PRINT, 2022.

MUNDARIJA

Kirish so'zi. Qobulov Eshbolta Atamuratovich Termiz davlat pedagogika instituti rektori tarix fanlari doktori, professor

1-SHO'BA. TASVIRIY SAN'AT VA MUHANDISLIK GRAFIKASI DARSLARIDA ZAMONAVIY PEDAGOGIK TEXNOLOGIYALAR VA INTERFAOL METODLARDAN FOYDLANISHGA OID NAZARIY VA AMALIY TADQIQOTLAR.

<i>Il B. Baymetov</i>	Bo'lajak tasviriy san'at o'qituvchilarini kasbiy tayyorlashda akadyemik va ijodiy ishlarning maqsad va vazifalari.	8
<i>I B. Kamolov</i>	O'zbek xalq amaliy san'atining rivojlanishida tarixiy tajribaning nazariy jihatlari.	13
<i>Султанова Д.Н.</i>	Психологическое исследование индивидуальных качеств личности учащихся архитектурно-строительных вузов.	14
<i>M.K. Xalimov</i>	Chizmachilik fanini o'qitishda talabalarning fazoviy tasavvurini o'stirish elementlari.	21
<i>Ch.X. Sadatov</i>	O'zbek xalq amaliy san'atida naqqoshlik san'atining ro'li.	29
<i>I Ch. Mamatqulov</i>	Tasviriy san'atda foydalaniladigan asbob-uskunalar, materiallar, jihozlar va ularni rasm chizishda qo'llash texnologiyasi.	38
<i>Ch.X. Sadatov</i>	Chizmasvir ishlash metodi.	47
<i>Ch.X. Sadatov</i>	Oddiy natyurmort chizmasvirini.	51
<i>S.X. Amonov</i> <i>M.O. Hayitmurodova</i>	"Yetuk pedagog - jamiyat ustuni".	54
<i>S.X. Amonov</i> <i>A.I. Sodiqova</i>	Pedagogika yo'nalishi talabalarni grafik va diagrammalarni bajarishga o'rgatish.	59
<i>I Ch. Mamatqulov</i>	Soya- yorug' jihatlarni qalamtasvir fanida asosiy vosita sifatida ahamiyatini o'rganish va geometrik shakllarda yorug'- soya, refleksi, hamda bliklarni tus berish usullarida o'rganish.	71
<i>li K. Mo'minov</i>	Umumta'lim maktablarida haykaltaroshlikni samarali o'zlashtirishda o'quvchilarning badiiy didi va ijodiy qobiliyatini rivojlantirish.	76

TERMIZ DAVLAT PEDAGOGIKA
INSTITUTI KUTUBXONASI
Inv.raqami 31659
"19" 09 2023 yil

<i>З.А.Хаитов</i>	Психологик портрет қаламтасвирини тасвирлашда идрок этишни шакллантириш хусусиятлари.	80
<i>S.T.Sobirov</i>	Ertak va afsonalarga ishlangan illyustratsiyalarning bola tarbiyasidagi o'rnini va roli.	88
<i>R.T.Ankabayev</i>	Bo'lajak o'qituvchilar badiiy-ijodiy kompetentligini rivojlantirish ilmiy-pedagogik muammo sifatida.	93
<i>З.А.Хаитов</i>	Психологик портрет тасвирлашда рассом хиссиёти	95
<i>З.А.Хаитов</i>	Портрет жанрида яратилган инсон қиёфасини урганиш орқали унинг характер ҳолатини аниқлаш.	98
<i>С.Д.Жумаева</i>	Акмал Нур ижодий тажрибаси мисолида инглиз тили муҳитида креатив ёндашув.	102
<i>З.А.Хаитов</i>	Ўқувчиларга тасвирий санъат дарсларига индивидуал ёндашувнинг назариядаги аҳволи таҳлили	112
<i>З.А.Хаитов</i>	Тасвирий санъат дарсларида ўқувчиларга индивидуал ёндашувнинг психологик-педагогик асослари.	115
<i>В.К.Мо'минов</i>	Boshlang'ich sinflarda «tasviriy san'at fanini o'qitish metodlari».	119
<i>З.А.Хаитов</i>	Тасвирий санъат дарсларида ўқувчиларга индивидуал ёндашув амалиётидаги аҳволнинг тавсифи.	127
<i>З.А.Хаитов</i>	Болаларнинг индивидуал-психологик хусусиятларини тасвирий санъат асарлари орыали аниқлаш.	131
<i>I.Ch.Mamatqulov</i>	Rangtasvirning qisqacha rivojlanish tarixi	135
<i>S.T.Safarova</i>	O'zbekiston tasviriy san'atining hozirgi kunda tutgan o'rnini va ahamiyati	146
<i>З.А.Хаитов</i>	Тасвирий санъатдан ўқувчиларни гуруҳларга ажратиш юзасидан утказиладиган психологик-педагогик таҳхис	150

5.7 Naharova	Rangtasvir mashg'ulotlarida kompozitsiyaning o'rnini va amaliy ahamiyati.	154
5.8 Xantova	Tasviriy san'at darslarida pedagogik eksperiment.	157
5.9 Xantova	Sinfklar kesimidaги укувчилар ёш хусусиятларининг тасвирий фаолиятдаги фарқлари	161
5.10 Xantova	Tasviriy san'at darslarida укувчиларга индивидуал ёндашув технологияси.	165
5.11 Raxmonqulov	Tasviriy san'atda portret janri.	168
5.12 Xasanov	O'quvchilarni estetik ruhda tarbiyalashda o'lkashunoslikning tarbiyaviy ahamiyati.	174

2-SHO'BA. TASVIRIY SAN'AT VA MUHANDISLIK GRAFIKASI DARSLARIDA ZAMONAVIY PEDAGOGIK TEXNOLOGIYALAR VA INTERFAOL METODLARDAN FOYDLANISHGA OID NAZARIY VA AMALIY TADQIQOTLAR.

6.1 Xoffiyev	Ikkinchi tartibli chiziqlarni avvaldan berilgan parametrlar asosida yasash talabalarning konstruktorlik qobiliyatini shakillanterish	180
6.2 Ch. Sadatov	Qirgim va kesim bajarishda o'quvchilarda tipik xatolarga yo'l qo'yimaslik ko'nikmalarini revojlantirish.	184
6.3 U Toshpulatov	Qadimiy grix va o'simliksimon (islmiy) naqsh elementlarining geometrik tahlili	192
6.4 U Toshpulatov	Oliy ta'lim muassasalarida chizmachilik fanini o'qitishning hozirgi kundagi holati.	202
6.5 A Abduraximov	Chizmachilik darslarini tashkil qilish va o'qitish metodlari.	210
6.6 A Abduraximov 6.7 A Abduraximova	Dars mashg'ulotlarini rejalashtirish. o'qituvchining darsga tayyorlanishi.	217
6.8 Ch. A. Sadatov 6.9 Ch. E. Shoqosimov	Kompyuter grafikasi fanida talabalarga AutoCAD dasturidan foydalanib o'tkir, o'tmas, to'g'ri burchaklarni chizishni o'rganish.	224
6.10 A. M. Muzarova	Методы использования пакета 3ds max при преподавании проектирования.	226
6.11 M. Mustaramov 6.12 E. I. Mingto'rayeva	O'quvchilarni geometrik yasashlarni bajarishga o'rgatish	232

<i>L.X.Abduraximov</i> <i>S.Ch.Alimardanova</i>	Chizmachilik o'qitish metodikasida qo'llaniladigan ilmiy - tadqiqot bosqich va metodlari. ta'limning didaktik prinsiplari.	239
<i>G.S.Ergasheva</i>	Tasviriy san'at va chizmachilik fanlarini o'tish jarayonida interfaol metodlardan foydalanish .	249
<i>N.N.Jumayeva</i>	O'quvchilarni qirqim bajarishga hamda chizmani o'qish usullariga o'rgatish metodikasi.	253
<i>A.H.Choriyeva</i>	San'at inson mehnat jarayonining ajralmas qismi sifatida	260
<i>S.Sh.Xursandova</i>	Chizmachilikdan grafik ish bajarishda xatolarga yo'l qo'yishga olib keladigan omillar,ogohlantiruvchi vazifalardan foydalanishning ahamiyati	263
3-SHO'BA. MUSIQA TA'LIMI FANI O'QITUVCHILARINI TAYYORLASHNING PEDAGOGIK VA PSIXOLOGIK MUAMMOLARI VA ULARNING YECHIMLARI		
<i>Y.K.Xuramov</i>	Ўзбекистонда биринчи халқ чоғулари оркестри ташкил этилишининг омиллариға бир назар	267
<i>U.M.Ochilov</i>	"Boburnoma" asarida musiqaga oid voqealar	271
<i>O.Yu.Irنازارov</i>	Ўзбекистон халқ бахшиси Шоберди Болтаев	279
<i>M.E.Xo'jageldiyeva</i>	Musiqа fanlarini o'qitishda musiqа o'qituvchisi uchun kasbiy ko'rsatmalar	282
<i>O.B.Xakimov</i>	Surxondaryo folklor ijrochilik san'atida qo'shiq janri	288
<i>B.B.Murtazayev</i>	Sibelius va MuseScore musiqiy nota muharrir dasturlaridan foydalanishning ahamiyati	296
<i>H.Sh.Rakhmatullayev</i>	Music, man and artificial intelligence	303
<i>M.E.Khojageldiyeva</i>	Content of music culture lessons and elements organizing the music education system	309
<i>F.M.Xolmirzayeva</i>	Musiqа madaniyati fani o'qituvchilarini kasbiy faoliyati	314
<i>E.A.Xo'jageldiyev</i>	An'anaviy xonandajarning katta ashulla ijrochiligi jarayonlariga tayyorlashning jismoniy va ruhiy asoslari	318
<i>E.A.Nuraliyev</i>	Nay cholg'usida ijrochilik malakalarini rivojlantirish metodikasi	323
<i>U.O.Ochilov</i>	Boburshoh: shoir va adib	330

<i>I. M. Kholmirezayeva</i>	Children's folklore in Uzbekistan	336
<i>N. A. Ergashev</i>	Maktab o'quvchilaridagi turli yosh davrlariga xos xususiyatlar va muammolar	339
<i>M. A. Parlayeva</i>	The role of musical activities in conducting music lessons and their interaction	347
<i>M. A. Normurodova</i>	Musiqqa o'qituvchisida vokal ko'nikmalarini shakllantirishning ba'zi muammolari haqida	352
<i>N. Xudoyqulova</i>	«Fortepiano» fanida mustaqil ta'lim jarayomni tashkil etishga doir	359
<i>S. N. Jorayeva</i>	Traditions of composition in the performance of traditional singing	364
<i>A. N. Nazarov</i>	Musiqqa darslarini samaradorligini oshirishda kompyuter texnologiyalarining ahamiyati	369
<i>N. K. Panjiyeva</i>	“Musiqqa madaniyati” fanining mazmuni hamda dars faoliyatlarining o'quvchilar tarbiyasiga o'zaro aloqadorligi	374
<i>N. P. Ximmatova</i>	Musiqqa madaniyati darslari maktabda hamda sinfdan tashqari faoliyatlarining tashkil etish mazmuni	379
4. SHO'BA. MUSIQA TA'LIMI FANLARINI O'QITISHDA XALQARO AXBOROT BAZALARI (PLATFORMALARI)DAN FOYDALANISH.		
<i>B. M. Mashrabaliyeva</i>	Dutor oilasining yaratilishi tarixi hamda takomillashuv jarayonlari.	383
<i>I. M. Bozorova</i>	O'zbekiston kompozitorlari ijodida fortepiano musiqasi janrlari mazmuni	387
<i>N. M. Bozorova</i>	Bo'lajak musiqqa o'qituvchisining o'rgatish jarayoniga pedagogik yondashuvini takomillashtirish masalalari	394
<i>M. J. Gadoyeva</i>	Qashqar rubobini o'rganishning dastlabki ko'nikmalarini shakllantirish metodikalari	399
<i>Д. У. Эмуродова</i>	Чолғу асбоблари орқали болларда мусликий иждокорликни шакллантириш	406
<i>X. Sh. Shuhratova</i>	Chanqovuz ijrosi bilan bog'liq badashlar	411

YALPI YIG'ILISH

Qobulov Eshbolta Atamuratovich

Termiz davlat pedagogika instituti rektori

Tarix fanlari doktori, professor

O'zbekiston Respublikasi Prezidentining 2022 yil 22 iyundagi Pedagog kadrlar tayyorlovchi oliy ta'lim muassasalarini tizimli rivojlantirish va ularda boshqaruv faoliyatini takomillashtirish, ilg'or xorijiy tajribalarni joriy qilgan holda zamonaviy ta'lim dasturlarini ishlab chiqish, yuqori malakali professional kadrlar tayyorlashni yangi bosqichga ko'tarish, shuningdek, pedagogika sohasida ta'lim, ilm-fan va amaliyot uyg'unligini ta'minlash maqsadida Termiz davlat pedagogika institutida pedagog kadrlar tayyorlovchi oliy ta'lim muassasalari kunduzgi ta'lim shaklida tahsil olayotgan 2 - 4-bosqich talabalari uchun haftalik o'quv mashg'ulotlari "4+2" tartibida, shu jumladan darslarning 4 kuni oliy ta'lim muassasasida, 2 kuni maktabgacha va umumiy o'rta ta'lim muassasalarida amaliyot o'tash tartibida olib borilmoqda. 2024-yil 1-yanvarga qadar pedagog kadrlar tayyorlovchi oliy ta'lim muassasalari uchun "Oliy ta'lim jarayonlarini boshqarish" axborot tizimida elektron o'quv dasturlar, darsliklar, ilmiy-tadqiqot ishlari, maqolalar, taqdimotlar, multimedia ta'lim mahsulotlari, ma'ruzalarning audio va video yozuvlari hamda boshqa kontentlarni joylashtirish ko'zda tutilgan. Pedagogika sohasida ilm-fan va ta'limni rivojlantirishga oid dolzarb muammolarni aniqlash, ularni keng jamoatchilik ishtirokida, shu jumladan ijtimoiy tarmoqlar orqali muhokama qilish va ilg'or xorijiy tajribalar asosida ularning yechimi bo'yicha tavsiyalar berib borilmoqda. Joriy o'quv-yilidan boshlab Termiz davlat pedagogika institutida Musiqiy ta'lim hamda Tasviriy san'at kafedralari alohida-alohida tashkil etilganligi O'zbekiston Respublikasi Prezidenti tomonidan ilgari surilgan 5 ta muhim tashabbus doirasida yosh avlodni madaniyat, san'at, jismoniy tarbiya va sportga keng jalb etish, ularda axborot texnologiyalaridan to'g'ri foydalanish ko'nikmasini shakllantirish, yoshlar orasida kitobxonlikni targ'ib qilish, xotin-qizlar bandligini ta'minlash kabi chora-tadbirlarni amalga oshirish uchun xizmat qiladi. Xususan, birinchi tashabbus bo'yicha – yoshlarning musiqa, rassomlik, adabiyot, teatr va san'atning boshqa turlariga qiziqishlarini oshirish ko'zda tutilgan.

BO'LAJAK TASVIRIY SAN'AT O'QITUVCHILARINI KASBIY TAYYORLASHDA AKADYEMIK VA IJODIY ISHLARNING MAQSAD VA VAZIFALARI

Botir Boltabayevich Baymetov, Toshkent viloyati Chirchiq davlat pedagogika universiteti, tasviriy san'at kafedrasini professori, bbb19532506@gmail.com

Annotatsiya: mazkur maqolada bo'lajak tasviriy san'at o'qituvchilarini pedagogik faoliyatga kasbiy tayyorlash va talablarga akademik rasm chizish asoslarini o'qitish, shuningdek, akademik rasm chizishning maqsad va vazifalari ochib beriladi.

Kalit so'zlar: tasviriy san'at, badiiy ijod, qalamtasvir, kasbiy tayyorlash.

Аннотация: статья посвящена одной из актуальной теме, подготовке педагогических кадров по изобразительному искусству. В ней раскрывается основы академического рисунка их требования, а также цели и задачи академического рисования.

Ключевые слова: изобразительное искусство, художественное творчество, рисунок, профессиональная подготовка.

Annotation: the article is devoted to one of the topical issues, the training of teachers in the visual arts. It reveals the basics of academic design of their requirements, as well as the goals and objectives of academic design.

Key words: fine arts, artistic creativity, drawing, professional training.

So'nggi yillarda mamlakatimizda uzluksiz ta'lim tizimini tubdan isloh qilish, xususan, oliy pedagogik ta'limda tayyorlanayotgan mutaxassis kadrlar sifatini oshirish va ta'lim tizimida dunyoning rivojlangan mamlakatlar tajribasidan foydalanib yuqori malakali, o'z kasbining yetuk mutaxassislarini tayyorlashga katta e'tibor qaratilmoqda.

O'zbekiston Respublikasi Oliy ta'lim tizimini 2030 yilgacha rivojlantirish konsepsiyasi oliy ta'lim tizimini ijtimoiy soha va iqtisodiyot tarmoqlari ehtiyojlaridan kelib chiqqan holda, fan, ta'lim va ishlab chiqarishning mustahkam integratsiyasini ta'minlash asosida ta'lim sifatini yaxshilash, raqobatbardosh kadrlar tayyorlash, ilmiy va innovatsion faoliyatni samarali tashkil etish, xalqaro hamkorlikni rivojlantirish maqsadida, O'zbekiston Respublikasi Prezidentining 2019 yil 11 iyuldagi PQ-4391-

son «Oliy va o'rta maxsus ta'lim tizimiga boshqaruvning yangi tamoyillarini joriy etish chora-tadbirlari to'g'risida»gi qarori ijrosi yuzasidan chora-tadbirlarni amalga oshirish konsepsiyasi ishlab chiqildi [1].

“2017–2021 yillarda O'zbekiston Respublikasini yanada rivojlantirish bo'yicha Harakatlar strategiyasi”da ham ta'lim sohasini tubdan takomillashtirishga etibor qaratilgan. Ta'lim tizimini rivojlantirish va takomillashtirishga qaratilgan mazkur hujjatlarining barchasida sohaga innovatsiyalarni kiritish, xorijiy tajribalarni o'zlashtirish, ijodiy yondashuvlarni qo'llab-quvvatlash, ta'lim turlari o'rtasidagi integratsiya jarayonlarini kuchaytirish bilan bog'liq umumiy jihatlar mavjud [2].

Bugungi kunda mamlakatimizning oliy pedagogik ta'lim muassasalarining “San'atshunoslik” fakultetlari talabalarini kasbiy tayyorlashga ham alohida e'tibor qaratirmoqda. Bo'lajak tasviriy san'at o'qituvchisini kasbiy tayyorlashda tasviriy san'atning nazariy asoslaridan foydalanish muhim hisoblanadi. Chunki, kasbiy fanlar blokiga qarashli tasviriy san'at fanlarining aksariyati amaliy mashg'ulotlardan iborat. Bo'lajak mutaxassis pedagog-rassom dars berishda tasviriy san'atning nazariy masalalari borasida to'liq ma'lumotga ega emaslar. Ushbu muammaoni hal etish bugungi kunning dolzarb masalalaridan biridir.

Mazkur muammoni hal etish uchun quyidagi akademik tasvirlash va ijodiy asar yaratish masalasini ko'rib chiqaylik. Shakllarni akademik tarzda chizishning maqsad va vazifalari ijodiy asar yaratish mohiyatidan farq qiladi. O'quv rasmi naturani o'rganish orqali o'zida muayyan malaka va ko'nikmalarni shakllantirishga xizmat qiladi. Bu jarayonda asosiy e'tibor ta'lim olish va tahlil qilishga qaratiladi. Mashhur rassom-pedagog D.N. Kardovskiy yozganidek, rasmga maktab etyudi nuqtai nazaridan ham, ijodiy ish, ya'ni badiiy ijod namunasi sifatida ham yondashish mumkin. “Yaqin-yaqingacha ijodiy jarayon rassomning ong ta'siridan holi, boshqarib bo'lmaydigan faoliyati deb e'tirof qilinardi. U san'atga xos “tarqoq”, “tartibsiz” tizimdek taassurot qoldirardi. Tasviriy san'at sohasidagi ijodiy qobiliyatlar masalasini pedagogika, psixologiya, fiziologiya, san'atshunoslik kabi fanlar nuqtai nazaridan hal qilish mumkinligi ham uning muammolari ko'lamini yanada chigallashtiradi” [3, 6]. Bo'lajak

tasviriy san'at o'qituvchilarini pedagogik faoliyatga kasbiy tayyorlash va talablariga akademik rasm chizish asoslarini o'qitish o'zaro bo'yicha bir biriga bog'liq bo'lgan chamlanmas bog'langan bir qator vazifalar, xususan: quyidagi masalalarni e'tirof etish lozim:

- badiiy did va ijodkorga xos dunyoqarashni shakllantirish;
- zarur ilmiy bilimlarni o'zlashtirish va maxsus texnik ko'nikmalarni egallashga undash;
- talaba iste'dodini rivojlantirish va ijodiy salohiyatini oshirish singari masalalar ustida izlanish va ularni ijobiy hal qilishni talab etadi.

Psixologlar va fiziologlar idrok, nazariy bilimlar va amaliy faoliyatning uzviy bog'liqligini isbotlashgan. Bilim olish, amaliy ko'nikmalar orttirish va ijodiy qobiliyatni rivojlantirish masalalarini bir-biridan sun'iy ravishda ajratish mumkin emas. Ijodkor ilmiy bilimlarni o'zlashtirish va amaliy ko'nikmalar orttirishni uyg'unlikda olib borishi kerak, bu ikki jarayon shaxsni komillik sari yetaklaydi. Rasm chizish saboqlari oldiga qo'yilgan ta'lim va tahlil vazifalari talabalarning ijodiy salohiyatini rivojlantirish, ularni mustaqil faoliyat uchun tayyorlashni nazarda tutadi. Shu bilan birga, ijodiy tajribaning oshib borishi tasviriy savodxonlik qonunlarini o'rganish va o'zlashtirishga ilhomlantirishi lozim. Bu o'quv ishlarning hamma turlari, jumladan, naturadan rasm chizishga ham daxldor. O'quv rasmini chizishda ijod muammosi idrok va tafakkurni jonlantirish, naturadan ko'r-ko'rona nusxa ko'chirishdan chekinish, rasmda muayyan ifodaviylikka erishish bilan uzviy bog'liq. Naturaga qarab rasm chizish voqelikni kuzatish va tahlil qilish qobiliyatini rivojlantirish, ko'rish xotirasini chiniqtirishga xizmat qilishi va shu orqali ijodiy imkoniyatlar chegarasini kengaytirib, tafakkurni yanada boyitishi kerak.

San'at tabiatidan kelib chiqib, akademik qalamtasvir o'quv-ijodiy faoliyat sifatida ta'riflash maqsadga muvofiqdir. Tabiiyki, “Akademik rasm” kursi o'z oldiga talabalarning ijodiy iqtidorini shakllantirishni vazifa qilib qo'ygan va to'plangan ilmiy bilim hamda amaliy ko'nikmalar salmog'i oshib borgani sayin, uning maqsadlari sathadi ham kengayib borishi kerak. Chunki talaba qancha ko'p bilsa, rasmning badiiy

yechimini izlash masalalariga shuncha ko'p vaqt ajratadi va o'z faoliyatining ijodiy jihatlari e'tiborliroq bo'ladi. Akademik rasm va uning nozik xususiyatlari to'g'risidagi nazariy muloqotlar esa amaliy tajriba orttirish jarayoniga o'zgacha joziba bag'ishlaydi.

San'atshunoslik fakultetida olib boriladigan asosiy fan qalamtasvir hisoblanadi. Bu mashg'ulotlar jarayonida vazifalarni naturaga qarab chizishsiz tasavvur qilib bo'lmaydi. Naturaga qarab rasm chizish bir-biri bilan uzviy bog'liq ikki vazifani hal qilishga qaratilgan:

- rassom tasavvurida badiiy obrazni to'laqonli shakllantirish;
- uni badiiy ifodalash vositalaridan foydalanib tasvirlash.

Har ikki vazifa ijodiy jarayonning umumiy nazariyasi, badiiy pedagogikaning ko'p asrlik tarixi tamoyillariga hamohangdir. Ba'zan akademik rasm chizish bo'yicha ta'lim berish davrida yuqorida zikr etilgan vazifalar ikkiga bo'linadi. Tarozining bir pallasidan, akademik rasm chizishga o'qitish nazariyasi va uslubiyoti o'rin oladi hamda tasviriy savodxonlik asoslari, badiiy ifodalash usullaridan saboq beriladi. Ikkinchi pallaga esa badiiy idrok, talabalarning ijodiy qobiliyatini rivojlantirish vazifalari qo'yiladi.

"Badiiy idrok" - bu sezgi, tasavvur, tahlil kabi hissiy in'ikos hamda borliqdan olingan turli taassurotlarni sintez qilish kabi murakkab jarayonlar bilan bog'liq ruhiy harakatlardir. Natura va tasvirni badiiy idrok etish rasm chizishdagi o'qish-o'rganish va bilish jarayonining eng muhim omili hisoblanadi. Psixologiya nuqtai nazaridan olsak, "idrok ong, miyaning ijodiy jarayoni bo'lib, ob'ektiv reallikni aks ettirishga qaratilgan turli mexanizmlarni belgilangan maqsadga muvofiq keladigan, funksional jihatdan dinamik tizimga birlashtiruvchi omillardan biridir. Uning aynan shu jihati badiiy idrokning faqat insonga xos bilish faoliyatidagi pedagogik ahamiyatini belgilaydi" [4, 34]. Akademik rasm chizishga o'qitish jarayonida talabalarning ijodiy qobiliyatini shakllantirish masalasiga o'tishdan avval, "ijod" tushunchasiga oydinlik kiritib olish kerak.

Ijod insonning ijtimoiy ahamiyatga ega, yangi va o'ziga xos moddiy va ma'naviy mahsulot yaratishga qaratilgan faoliyati. Shaxsning bilim, tajriba, iste'dodni jalb qiladigan tafakkur, xotira, tasavvur faol ishtirok etadigan ijodiy jarayonga nisbatan umumiy munosabati ijodkorlikning tarkibiy qismidir. Ijod "shu kungacha ma'lum bo'lmagan, mutlaqo yangi nimanidir dunyoga keltiradigan faoliyat [5, 330]" sifatida ko'proq "san'at" tushunchasiga qiyoslanadi. Ijod - bu inson ongining atrof-muhitni bilish, voqelik va uning muayyan hodisalarini isloh qilishga qaratilgan yaratilganidir. Shu nuqtai nazardan olsak, biz tasviriy faoliyat haqida umumiy mulohaza yuritganda ham, muayyan talabaning u yoki bu darajadagi ijodiy yondashuvi haqida fikr bildiramiz.

O'quv jarayonini bilish turi yoki shakli sifatida qabul qilsak, ta'lim va ijodning o'zaro munosabati nafaqat oydinlashadi, balki muqarrar tamoyil maqomini oladi. Bilish jarayonida intellektual tajriba sarhadi kengayadi. Avvallari ijodkorlik deya qadrlangan va baholangan masalalar, faoliyat qoidalarini o'zlashtirish jarayonida odatiy, avtomatik va motorik harakatlarga aylanib qoladi. Tajriba, kasbiy malaka darajasining oshishi "ijodiy faoliyat maydonini" toraytiradi, lekin uning sifat ko'rsatkichlarini yuksaltiradi.

Mohiyatan olganda, o'quv va ijodiy ishlar o'z oldiga qo'ygan maqsad va vazifalari hamda natijalariga ko'ra farq qiladi. "O'quv ishi uchun anatomiya, konstruktiv, proporsiya, harakat, tus va rang munosabatlari, tuslilik, rang ko'lamli, materiallarning ifodalash imkoniyatlari va hokazolarni o'rganish maqsad bo'lishi mumkin. Ijodiy ishda esa yuqorida sanalganlarning barchasi tasvirlash vazifasi sifatida maqsad enini, vosita rolini o'ynaydi.

Xulosa o'rnida shularni ta'kidlash kerakki, asar yaratishda ifodaviy va ijodiy vazifalarning uslubiy ketma-ketligiga rioya qilish ijodkor iste'dodini sayqallaydi. O'quv dasturlari esa ana shu jihatlarni, ya'ni ta'limning texnik-analitik vazifalarini o'zlashtirishning majburiyligini qat'iy belgilab qo'ygan. Ijodiy vazifalarni muntazam murakkablashtirib borish masalasida esa bu kabi aniq va batafsil tavsiyalarni ishlab chiqish bugungi kundagi badiiy pedagogikaning dolzarb muammaslaridan biridir.

Adabiyotlar:

1. "O'zbekiston Respublikasi oliy ta'lim tizimini 2030 yilgacha rivojlantirish konsepsiyasi". O'zbekiston Respublikasi Prezidentining 2019 yil 8 oktyabrdagi PF-5847-son farmoni.

2. O'zbekiston Respublikasi Prezidentining "O'zbekiston Respublikasini yanada rivojlantirish bo'yicha Harakatlar strategiyasi to'g'risida"gi Farmoni. // Harakatlar strategiyasi asosida jadal taraqqiyot va yangilanish sari. – T.: G'afur G'ulom nomidagi nashriyot-matbaa ijodiy uyi, 2017.

3. Дроздов А.П. Развитие художественного восприятия у студентов на занятиях учебным рисунком: Автореф. дис. ... канд. пед. наук. М., 2007. С. 6.

4. Зинченко В.П., Стасевич В.Н. Творчество в учебном рисунке: Учеб. пособие. Ростов н/Д., 1989.

5. Беда Г.В. Основы изобразительной грамоты. Рисунок, живопись, композиция: Учеб. пособие. М., 1986. С. 330.

O'zbek xalq amaliy san'atining rivojlanishida tarixiy tajribaning nazariy jihatlari

Kamolov Iftixor Baxtiyorovich

P.f.f.d. (PhD) professor.

Qarshi davlat universiteti

*"Tasviriy san'at va muhandislik
grafikasi" kafedrasini mudiri*

Annotatsiya. Maqolada xalq amaliy san'ati go'zal va kundalik hayotda kerak bo'ladigan predmetlar olami emasligi, balki u o'z qiymati bilan vaqt tushunchasiga bo'ysunmaydigan noyob g'oyalar olami ekanligi haqida fikr yuritilgan. Xalq amaliy san'ati shaxs uchun qiymatli bo'lgan borliqni boshqa qiymatlar doirasiga – madaniyat sohasida yaratiladigan, avaylab asraladigan va rivojlantiriladigan, inson uchun fundamental bo'lgan qiymatlar doirasiga o'tkazadi. Ushbu maqolada xalq san'ati

ijodkor va tomoshabinga olamning yaxlit gumanistik tasvirini, uning umumiy-badiiy mazmuni ko'rsatib berishi haqida atroflicha tahlil qilib berilgan.

Tayanch iboralar: xalq, amaliy, dekorativ, san'at, hunarmand, ijodkor, bezak.

Hadqiqiy subyekt tomonidan o'z individual xususiyatlari va ularni kasbiy rivojlantirish yo'llarining anglanishi, ijodiy qobiliyatlarni rivojlantirish zaruratini idrok etishi bilan bog'liqdir. Kasbiy motivatsiya va ijodiy qobiliyatlarning o'zaro bog'liqligi muammolarini tadqiq etishimizda psixologiya fani nazariyasining yirik nomdorlari A.N.Leontyev, K.K.Platonov, L.S.Rubenshteyn, B.M.Teplov kabi olimlarning asarlari muhim ahamiyat kasb etdi. Ular qobiliyatlar nazariyasini ayrim faoliyat turlari talablariga maksimal darajada javob beradigan, shaxsning individual-psixologik xususiyatlari va sifatleri kompleksi tarzida ishlab chiqqanlar. Psixolog va pedagoglarning fundamental tadqiqotlari shuni ko'rsatadiki, ijodiy qobiliyatlar faqat muayyan faoliyat turlarida shakllanadi va namoyon bo'ladi. Aytish joizki, muayyan va muayyadgi yo'naltirilgan faoliyat doirasidan chetda qobiliyatlar mavjud ham bo'lmaydi, rivojlanmaydi ham. Shuning bilan birga, ijtimoiy-tarixiy rivojlanish jarayonida nafaqat individning biror bir faoliyat turiga mutanosib xususiy, maxsus qobiliyatlarning shakllanish zarurati, kobiliyatlarga mos bo'lgan shaxsning psixik xususiyatlari va sifatleri shakllanishi yuzaga kelgan, balki umumiy qobiliyatlarning shakllanishi zarurati ham o'z ifodasini topgan. Umumiy bo'lgan qobiliyatlarni o'zida mujassamlashtirgan shaxs inson amaliy faoliyatining har qanday turida ijodiy ishtirok etishga tayyor bo'ladi. Shaxs umumiy qobiliyatlarining majmui ta'lim olish va ijodiy qobiliyatlarini ro'yobga chiqarishning zaruriy omillarini ifoda etadi. [2]da ta'kidlanishicha, shaxs – ijodiy qobiliyati yuqori ta'sirchanligi, hissiy-emotsional bog'liqligi, obrazli tasavvuri, rivojlangan ijodiy fikrlashi, tiklovchi tafakkuri, sevgisi va intellektning assotsiativ boyligi bilan sifatlanadi. Faqat ijodiy qobiliyatlar, nazariy bilimlarning kasbiy faoliyatda qo'llaniladigan bilim, malaka va ko'nikmalar bilan bog'liqlik bo'lajak ijodkor ustaning mahorat va kasbga egaligini ta'minlaydi. Uzviylik kasbga egalikning amaliy belgisi deb hisoblanishi lozim. Bu kompetentlik mezonlarining bevosita va bilvosita guruhlari orasidagi bog'lovchi bo'g'in hisoblanadi. Mazkur mezonlardan kelib chiqib, quyidagicha xulosa qilish mumkin:


zargaming kasbga egaligi uning ijtimoiy foydali, amalda zarur bo'lgan mutaxassisning mavjud bo'lishini ta'minlaydigan madaniy-axloqiy qiyofasi bilan uzviy bog'liq bo'lgan ilmiy-amaliy bilim va ko'nikmalarining yuqori darajadagi ko'rinishidan iborat. Bo'lajak zargarlarda kreativ qobiliyatlarni shakllantirishni ta'lim muassasalaridagi innovatsion faoliyatdan ajratib bo'lmaydi. Ko'pchilik tadqiqotchilar ta'limdagi innovatsion jarayonlarni ijtimoiy-madaniy reallikning talablariga faol ravishda javob bera oladigan va mavjud an'analarni inkor etmaydigan, shaxsning ta'lim-tarbiyasi, rivojlanishiga o'zgartirishlar, yangiliklar kiritish imkoniyatiga ega bo'lgan pedagogik model deb ta'riflaydilar. Innovatsion jarayonlarda nafaqat pedagogik faoliyatni, unga oid vosita va mexanizmlarni tubdan o'zgartirish, yangilash amalga oshiriladi, balki mutaxassisning kasbiy madaniyati rivojiga ta'sir etuvchi pedagogik maqsad va ahamiyatga molik yo'l-yo'riqlar, ko'rsatmalar ham yangilanadi. Falsafiy va pedagogik psixologik manbalarning tahlili "bo'lajak zargarning kasbiy madaniyati" tushunchasining mohiyatini, shuningdek, uning asosiy komponentlarini aniqlash imkonini berdi. Bizning fikrimizcha, bo'lajak zargarning kasbiy madaniyati ichki va tashqi komponentlarga asoslangan ikki taraflama tavsifga ega. Ichki komponentlarga badiiy-estetik ong, badiiy-estetik bilimlar, ya'ni, an'anaviy dekorativ amaliy san'at sohasiga oid, bo'lajak ijodkorning shaxsiy sifat va xususiyatlarini aniqlovchi omillarning barchasi kiradi. Tashqi ifodalangan komponentlarga biz shaxs kasbiy madaniyatining "tashqi" belgilari sifatida kasbiy bilim, malaka va ko'nikmalarni kiritamiz. Mazkur ko'nikmalar majmuaviy shakllanganlik darajasiga qarab bo'lajak zargaming kasbiy va ijodiy faolligi darajasini aniqlashi mumkin. Shuning uchun ham zamonaviy zargarlik san'ati kasbiy ta'limida an'anaviy dekorativ amaliy san'atga alohida e'tibor bilan qaralishi lozim. [4]da ta'kidlanishicha, "Zamonaviy ta'lim va zargarlikning milliy an'analari orasidagi milliy bog'liqlik pedagogika fanida ijodiy faollikni rivojlantirishning yangi yo'llarini ochishga, yangi metodikalarini yaratishga yo'l ochib beradi". [3]dagi fikrga ko'ra, "Amaliy dekorativ san'at motivlariga asoslangan badiiy faoliyat boriq olamga hissiy munosabatlarning muhim komponenti – ijodiy faoliyat tajribasining shakllanishini taqazo etadi." Ma'lumki turli texnologiyalar va obrazli tizim, masalan, geometrik ornament, o'simliklar ornamentlari

olamning o'zaro uyg'unligi an'anaviy zargarlik san'atiga xosdir. O'tmishdan meros qadimiy bezaklar dekoratsiyasi motivlaridan foydalanish, ularni zamonaviy bezaklar yaratishda qo'llash, bu motiv va usullarni yangilash qayta ishlash jarayonida o'qituvchilarda ijodiy fikrlashni rivojlantiradi va o'z xalqi va vatanining tarixiga qiziqib bilim qaraydigan shaxsni shakllantiradi. Shunday qilib O'zbek milliy xalq badiiy hunarmandchiligi insonning o'qimishlilik, bilimdonligi qatlamiga kiruvchi an'anaviy san'at sifatida, nafaqat o'qimishlilik va kreativlikka, balki fuqarolik hissiyatlariga, tamqiyotga ta'sir ko'rsatadi; nafaqat

Xulosa qilib aytadigan bo'lsak, xalq amaliy san'ati chiroyli va kerak bo'ladigan narsalar olamini emas, balki o'z qiymati bilan vaqt tushunchasiga bo'ysunmaydigan me'yorlarga ega olamidir. Shuningdek, u shaxs uchun qiymatli bo'lgan borliqni boshqa qiymatlar doirasiga – madaniyat sohasida yaratiladigan, avaylab asraladigan va o'sqantiriladigan inson uchun fundamental bo'lgan qiymatlar doirasiga o'tkazadi. Xalq san'ati ijodkor va tomoshabiniga olamning yaxlit gumanistik tasvirini, uning ijtimoiy-hududiy modelini ko'rsatib beradi. Xalq badiiy hunarmandchiligi qadrlarining asosiy vazifasi estetikani, ya'ni go'zallik, badiiylik, nafosatni bezaklarning liboslari va maishiy turmush tarziga, ularning ongiga kiritishdan va ular ular bilan xalq badiiy hunarmandchiligida aks etgan estetik qarashlarni bizning kundalik turmushimiz etikasiga, odob-axloq qoidalari, meyorlariga, jamiyatimizning zamonaviy olamiga, bizning madaniyatimizga kiritish hamda singdirib borishdan iboratdir.

Foydalanilgan adabiyotlar ro'yxati:

1. 28) Vigotskiy L.S. Psixologiya iskusstva. - M.: Pedagogika, 1987.
2. 61) Kiyashenko N.I., Leyzerov N.L. Teoriya otrajeniya i problemi estetiki. - M.: Iskusstvo, 1983. - 224 s.
3. 75) Lerner I.Y. Didakticheskiye osnovi metodov obucheniya. - M.: Pedagogika, 1991.
4. 81) Maksimovich V.F. Xudojestvennoye obrazovaniye v traditsionnom dekorativno-prikladnom iskusstve. V kn. Istoriya xudojestvennogo obrazovaniya v Rossii. M.: RAO, 2003.



5. Shadiev R. D, Kamolov I. B. Pedagogical model of professional education in jewelry art: basic parameters of the concept. Austrian Journal of Humanities and Social Sciences. Vienna. 2014. № 11–12 p.137-142

**Психологическое исследование индивидуальных качеств личности
у учащихся архитектурно-строительных вузов**

Султанова Д.Н.

и.о. профессора СамГАСУ

доктор арх. наук

Сиддикова Г.Х.

ст. преп.ТАСУ

Групповое обследование учащихся включает методики, выявляющие наличный уровень развития мышления, памяти, внимания. Студенту архитектурного факультета необходимо овладеть следующими методиками

Группового обследования:

1. методика исследования распределения внимания и переключения внимания (корректирующая проба);
2. методика исследования уровня развития мыслительных операций (закономерностей);
3. методика исследования комбинаторного мышления и пространственных представлений (кубы);
4. методика исследования пространственных представлений (компасы);
5. методика исследования оперативной памяти (шкалы);
6. методика исследования медичнх отношений учащихся;

Слушатели также знакомятся с методиками **Индивидуального обследования:**

1. методика изучения особенностей внимания и оперативной памяти (числа);
2. методика изучения репродуктивного мышления и внимания (переключение);

4 методика изучения объема внимания (поиск чисел);

5 методика изучения функций внимания и оперативной памяти в условиях дефицита времени.

Экспериментально-психологическое обследование проводится с группой в 15-20 чел. в течение 1 половины дня. Длительность его примерно 2-3 часа с 10 минутным перерывом после каждой методики.











1 методика Группового обследования – позволяет изучать устойчивость внимания при длительной однообразной работе, степень утомляемости (методика Бурдона)



















































Методика репродуктивного мышления составлена Б.Л.Покровскими и А.А.Урашевой. Задача студентов в том, чтобы в каждом из 10 рядов кубов на доске, найти куб, аналогичный 1-кубу того ряда перевернутый вокруг оси.

Методика Н.И.Майзель “Компасы” для изучения особенностей представления группы.

6 методика позволяет выявлять лидера коллектива.

Методика изучения особенностей апробирована в конце 40х годов Крепелином.

№.....	Кл. год.....
Ф.И.О.....	Дата.....
1	
2	
3	
4	
5	
6	
7	
8	
9	
10	

№.....	Ил. отд.....			
Ф.И.О.....	Дата.....			
				
				
				
				
				
				
				
				
				
				

В процессе проведения психолого-педагогического эксперимента ведёт наблюдение за студентами, давая каждому из них оценку.

Для того нужен секундомер для контроля.

Перед проведением беседы нужно ознакомиться с результатами выполнения учащимися группового обследования.

Установит, легко ли учащийся вступает в беседу, охотно ли отвечает на вопросы. Каков характер ответов полные или лаконичные. Нет ли излишней детализации, понимание юмора, соответствует ли уровень развития интеллекта и знания, полученному образованию и занятиям.

Склонности и влечения (изо искусство, музыка, театр, спорт). Любит ли мастерить что-либо.

Делая выводы, необходимо учитывать совокупность всех данных. Сопоставлять результаты беседы с результатами психологического эксперимента, а также успеваемость студента. Этот способ очень эффективно при выявлении характер учащихся архитектурных и художественных вузов страны.

Список использованных литератур

1. Белих Я.Я. Психолого-педагогическое исследование индивидуальных свойств личности у учащихся сельскохозяйственных техникумов. М.1972.

2. Султанова Д.Н. В каждом из нас живёт художник/“Тил таракқиётининг лексик ва грамматик муаммолари” респ. илмий-амалий конф. Материаллари. Сам-2011, 8 окт., СамДЧТИ.

3. Султанова Д.Н. Формирование профессионального объёмно пространственного мышления у студентов дизайнеров и архитекторов Узбекистана/ Заочная международная научно-практическая конференция «Дизайн-образование XXI век» 7-9 декабря, 2016. БГИИК, Белгород, 2017. - С. 152-158.

4. Султанова Д.Н. Развитие личности в художественной подготовке по рисунку в архитектурно-строительных вузах Узбекистана/ Международная научно-практическая Интернет-конференция «Развитие личности в образовательном пространстве» 29-30 марта НИУ БелГУ, 2017. – С. 5. Система электронного обучения НИУ «БелГУ», «Пегас».

5. Султанова Д.Н. Таълим самарадорлигини оширишда ахборот технологияларидан фойдаланиш/“Буюк ипак йўлида умуминсоний ва миллий кадрятлар: тил, таълим ва маданият” мавзусида халқаро илмий-амалий анжуман 23-24 июнь, СамДЧТИ, Сам., 2017. – Б. 256-257.

6. Султанова Д.Н. Традиции и инновации в системе специального высшего образования/ Всероссийская интернет-конференция с международным участием «Инновационные педагогические технологии в образовательном пространстве». Посвящается 140-летию создания НИУ «БелГУ» и 40-летию факультета

дошкольного, начального и специального образования. С 25 марта по 7 апреля.
Белгород, 2016. -Б. 5-9.

CHIZMACHILIK FANINI O'QITISGDA TALABALARNING FAZOVIIY TASAVVURINI O'STIRISH ELEMENTLARI

Xalimov Moxir Karimovich-Nizomiy nomidagi TDPU dotsenti

Annotatsiya

Maqolada chizmachilik fanlarini o'qitishda talabalarning fazoviy tasavvurini o'stirish elementlari va undan foydalanish metodikasi, xususan chizma geometriya fanida foydalanishga mo'ljallangan fazoviy tasavvur oshirish apparati hamda undan foydalanish bo'yicha metodik tavsiyalar yoritilgan.

Резюме

В статье описаны элементы развития пространственного воображения учащихся при обучении черчению и методы его использования, в частности, аппарат пространственной образности для использования в науке начертательной геометрии и методические рекомендации по его использованию.

Resume

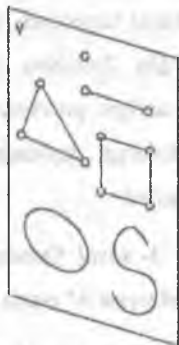
The article describes the elements of the development of students' spatial imagination in teaching graphic sciences and methods of its use, in particular, the apparatus of spatial imagery for use in the science of descriptive geometry and methodological recommendations for its use.

Kalit so'zlari: bilim, ko'nikma, malaka, talaba, fazoviy tasavvur, qobiliyat, savodxonlik, tafakkur, fazoviy tasavvur oshirish apparati.

Ключевые слова: знания, навыки, умения, школьник, пространственное воображение, способность, грамотность, мышление, пространственное воображение.

Key words: knowledge, skills, abilities, student, spatial imagination, ability, literacy, thinking, spatial imagination.

Bugungi kunda ta'lim sifatini oshirish maqsadida pedagoglar turli metodlar, o'qitish usullaridan foydalanadi, xorijiy adabiyotlar taxlil qilinadi. Xususan, chizma geometriya, chizmachilik yoki muhandislik grafikasi fanlarini o'qitishda ko'pgina xollarda talabalarning fazoviy tasavvur qilishida muammolarga uchraydi. Bu muammolarni hal qilishda ko'p yillik olib borilgan kuzatish va tajribalarimiz asosida talabalarning fazoviy tasavvurini shakllantirish va o'zlashtirish apparatini ishlab chiqdik. Bu masalada olimlardan Sh.K.Murodov, I.T.Raxmonov, P.O.Adiyov, T.Rixsiboyev, R.Q.Ismatullayev, M.Sh.Isayeva, M.O.Mirdavidov, T.J.Azimov, B.I.Ro'ziyev, Sh.Abduraxmonov va boshqalar o'z ilmiy ishlarida to'xtalganlar yoki o'z qurilmalarini ifoda etganlar. Ayniqsa T.Rixsiboyev bu masalada ko'pgina izlanishlar olib borgan. Xususan, biz ham qator izlanishlar natijasi o'laroq talabalar fazoviy tasavvurini oshirishga motivatsiya beruvchi kichik topshiriqlar tuzishga hamda oddiy elementlardan foydalanishga harakat qildik. Bunda birgina tekislikdan va unda yotuvchi biror nuqta yoki kesma yoki uchburchak yoki to'rtburchak yoki aylana yoki egri chiziqlardan iborat. Amaliyotga yoki o'quv adabiyotlarga yaqin bo'lishi uchun bu tekislikni V tekislik deb oldik (1-chizma).



Bu talabalarning fazoviy fikrlash qobiliyatlarini bitta proyeksiyalovchi narda, tekislikda yoki sirtida yotuvchi, ya'ni ko'rinishi bir xil bo'lgan geometrik figuralarni loyihalash-o'ylab topish asosida fazoviy tasavvurini deformatsiyalashga va shakllantirishga qaratilgan bo'lib, buni biz fazoviy tasavvurni oshirish aparati deb nomladik. Bunda ularning fazoviy fikrlash qobiliyatlarini qisqa vaqt ichida faollashtirish, ya'ni shakllantirish va oshirish maqsad qilib qo'yilgan.

Endi fazoviy tasavvurni o'zlashtirish apparatidan foydalanish r **1-chizma** 'rib chiqaylik. Yuqorida qisman aytib o'tilganidek, fazoviy tasavvurni o'zlashtirish apparatida joylashgan figuralarni ro'parasida bir-biridan farq qiluvchi, lekin proeksiyasi nuqta yoki kesma yoki tekis figuralar yoki egri chiziq bo'lgan, ya'ni ko'rinishi bir xil bo'lgan fazodagi tekis va fazoviy geometrik figuralarni tezkor loyihalash yo'li bilan ko'zlangan maqsad amalga oshiriladi.

Chizma geometriya fanining asoschisi Gospar Monj o'z davrida «... agar yoshlar chizma geometriya fanining asoslarini nuqtadan boshlab o'rgansalar, shubhasiz qolgan geometrik figuralarni oson va qulay o'zlashtiradilar» deb ta'kidlagan edi. Shu bois avval fazoviy tafakkurni o'stirish apparatida berilgan, ya'ni V tekislikda yotuvchi nuqta yordamida talabalarning qisqa vaqt ichida fazoviy tasavvurini o'stirishni ko'rib chiqamiz.

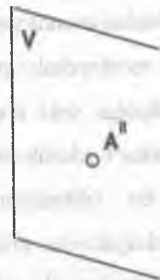
Bu jarayon o'qitishning interfaol metodlari asosida kechadi. Ya'ni muammoli vaziyat yaratuvchi savol-javob, qizg'in baxs, munozara, aqliy hujum, tez topish, ijodiy izlanishlarga undash va mustaqil xulosa chiqarish va tavsiyalar berish kabi zamonaviy o'qitish metodlari va shakllari qamrab olinadi. Talabalarga 2-chizmadagidek tarqatma material tarqatiladi va ular uni o'z daftarlariga tikib qo'yadilar. So'ngra elektron slaydda 2-chizma ko'rsatiladi yoki doskada 2-chizmada ko'rsatilgan proeksiyalash apparati chiziladi va o'quvchi yoki talabalarga quyidagi savollarni berib, muammoli vaziyat yaratiladi:

1-savol. Qanday geometrik figuralarning V tekislikdagi proeksiyasi A" nuqta kabi bo'ladi yoki u bilan qo'shib qoladi?

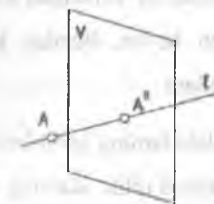
Bu savol har bir talabani o'ylashga, fikrlashga, izlanishga vamustaqil xulosa chiqarishga safarbar qiladi.

O'qituvchi talabalarning javoblarini eshitib ular bilan qizg'in baxs, munozara, aqliy hujum, tez topish, ijodiy izlanishlarga yo'naltirib, ularning har birini fikr mulohazalarini eshitadi va umumlashtiradi. Ya'ni A" nuqta undan o'tuvchi proeksiyalovchi ℓ nurda yotuvchi fazodagi A nuqtaning proeksiyasi bo'ladi deb, 3-chizmada keltirilgan misolda ko'rsatilganidek, slaydni namoish etadi yoki doskada chizib ko'rsatadi.

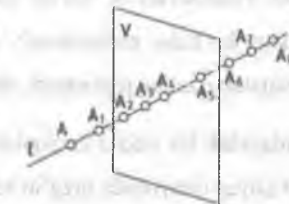
Talabalar doskada bajarilgan chizmani tarqatma materialga ko'chiradi. Shundan so'ng o'qituvchi keyingi savolni beradi.



2- chizma



3- chizma



4- chizma

2-savol. Proeksiyasi A" nuqta bilan ustma-ust yotadigan A nuqtadan boshqa nuqtalar ham bo'lishi mumkin-mi? Agar mumkin bo'lsa, bunday nuqtalar V tekislikka nisbatan qanday joylashadi, deb ikkinchi savolni beradi.

Ushbu nechta daqiqalardan so'ng talabalarning javoblarini yuqorida keltirilganidek, muammoli vaziyat jarayonida qizg'in baxs va muhokama qilib, ularning to'g'ri yoki noto'g'ri javoblarini izohlab, quyidagicha umumlashtiriladi:

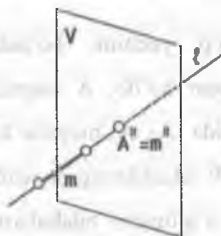
«Masalani cheksiz ko'p yechimi bo'ladi. Fazodagi bunday nuqtalar proeksiyalovchi ℓ nurda yotgan bo'lib, A nuqtadan oldinda (A_1 nuqta kabi), A nuqtadan bilan V tekislik orasida (A_2, A_3 nuqtalar kabi), V tekislikda, A" nuqta bilan ustma-ust (A_4 nuqta kabi) va V tekislikning orqasida (A_5, A_6, \dots va A_8 nuqtalar kabi) joylashlari mumkin, deb o'qituvchi talabalarning fazoviy tasavvur qilish va muamliq fikrlash qobiliyatlarini proeksiyalovchi ℓ nur bo'ylab deformatsiyalaydi ya'ni shakllantiradi (4-chizma).

Ularining butun e'tiborini proeksiyalovchi ℓ nurda yotuvchi va V tekislikka nisbatan turli vaziyatlarda joylashgan cheksiz ko'p nuqtalar mavjudligini idrok etib, bunday nuqtalarni o'z onglarida muhrlanib qolishiga undab e'tiborlarini jalb qiladi. So'ngra o'qituvchi keyingi uchinchi savolni beradi.

3-savol. Nuqtadan boshqa geometrik figuralarning V tekislikdagi proeksiyasi A" kabi nuqta bo'ladimi?

Bu savol har bir talabani yanada chuqurroq o'ylashga, bor bilimini zo'riqtiribroq izlanishga va ijobiy xulosa chiqarishga safarbar qiladi. Biroz vaqt o'tgach o'qituvchi talabalarning javoblarini eshitib, ular bilan yuqoridagidek qizg'in baxs, munozara,

aqliy hujum, tez topish, ijodiy izlanishlarga yo'naltirib hamda undab, sinfdagi har bir talabaning fikr mulohazalarini eshitadi va umumlashtiradi. Ya'ni A'' nuqta undan o'tuvchi proeksiyalovchi ℓ nurda yotuvchi fazodagi m kesmaning proeksiyasi bo'ladi deb, 5- rasmda keltirilgan misoldan uni ko'rsatadi. 5-chizmadagi tasvir tarqatma material sifatida talabalarga tarqatiladi va uni o'z daftarlariga tikib qo'yish tavsiya etiladi.

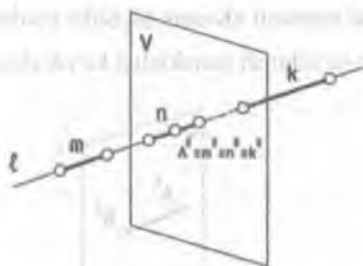


5-chizma

4- savol Proeksiyasi A'' va m'' nuqta bilan ustma-ust yotadigan to'g'ri chiziq kesmalari ham bo'lishi mumkinmi? Agar mumkin bo'lsa, bunday kesmalar V tekislikka nisbatan qanday joylashadi, deb murojaat qiladi.

Yuqoridagidek bir necha daqiqalardan so'ng talabalarining javoblarini yuqorida muammoli vaziyat jarayonida qizg'in bahs va muhokama qilib, ularning to'g'ri yoki noto'g'ri javoblarini izohlab, quyidagicha umumlashtiriladi:

Masalani cheksiz ko'p yechimi bo'ladi. Fazodagi bunday kesmalar proeksiyalovchi ℓ nurda yotgan bo'lib, m kesma kabi V dan oldinda, bir uchi V tekislikdan oldinda va ikkinchi uchi uning orasida (n kesma kabi), V tekislikdan orqada (k kesma kabi) joylashishlari mumkin, deb o'qituvchi talabalarning fazoviy tasavvur qilish va mantiqiy fikrlash qobiliyatlarini proeksiyalovchi ℓ nur bo'ylab yana bir bor deformatsiyalaydi (6-chizma). Ularning butun e'tiborini proeksiyalovchi ℓ nurda yotuvchi va V tekislikka nisbatan turli vaziyatlarda joylashgan cheksiz ko'p kesmalarlar mavjudligini talabalarga anglatib, bunday kesmalarni xotiralarida saqlab qolishlari uqtiriladi.



6-chizma

Shundan so'ng o'qituvchi 6-chizmadagi n va k kesmalarni talabalarning daftariga tikilgan ikkinchi tarqatma materialga chizdirib, talabalarning faol ishtiroki asosida quyidagi xulosani chiqarib uning tagiga yozdirib qo'yadi:

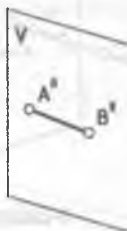
Fizoda masalaning shartini qanoatlantiruvchi cheksiz ko'p kesmalar bo'lib, ular fazoviy tasavvurni o'stirish apparatining A" nuqtasidan o'tuvchi proeksiyalovchi ξ nur bo'lib proeksiyalar tekisligi V ga nisbatan turli vaziyatlarda joylashgan bo'ladi.

Shunday qilib, biz tavsiya qilgan fazoviy tasavvurni o'stirish apparati va undan foydalanish metodikasi yordamida talabalarning fazoviy tasavvur qilish va mantiqiy fikrlash qobiliyatlarini oshirish mumkin ekan. Ular eshitib va yuqorida keltirilgan ko'rgazmali materiallarni ko'rib hamda 4 va 6-chizmalardagi chizmalarni tarqatma materiallarga chizib olib fazoviy tasavvurlarini shakllantirish bilan bir vaqtda uni mustahkamlaydilar.

Talabalar darsda fazoviy tasavvurni o'stirish apparatidan foydalanish jarayonida nafaqat shakllangan bilimlarini mustahkamlaydilar, balki xulosalarni eshitib, keltirilgan ko'rgazmali materiallarni ko'rib, tarqatilgan tarqatma materiallarda chizmalar bajarib o'z fazoviy tasavvurlarini o'stiradilar.

Bunda biz ularning hodisa va voqeiklarni eshitib va ko'rib, ularni anglab yetish, ulrok etish va ko'nikma hamda malakaga erishishlari uchun qadim-qadimdan qolgan sharq xalqlarining quyidagi: «Eshitsam tezda unutamam, eshitib ham ko'rsam vaqt o'tishi bilan unutamam; eshitsam, ko'rsam va ishtirok etsam unutmayman» degan maqliga rioya qildik.

Endi uning ikkinchi elementi «Kesma-tekislik» yordamida talabalarning fazoviy tasavvurini kengaytirish va oshirish mumkinligi ko'rib chiqamiz, 7- chizma.



7- chizma.

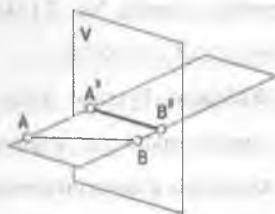
Buning uchun apparatning dastlabki elementi «nuqta-tekislik» dan foydalanish jarayonida qo'llanilgan kabi maxsus savollar ketma-ket berilib, o'qitishning interfaol metodlari asosida muammoli vaziyat yaratiladi, zamonaviy o'qitish shakllaridan unumli foydalangan holda talabalarda mantiqiy, aqliy, ijodiy, tanqidiy, mustaqil fikrlash va xulosalar chiqarish ko'nikmalari shakllantiriladi.

Talabalarga 7-rasnidagidek tarqatma material tarqatiladi ularga quyidagi savollar berilib, muammoli vaziyat yaratiladi:

1- savol. Qanday geometrik figuralar V tekislikka A"B" kesma kabi proektsiyalanadi yoki u bilan qo'shilib qoladi?

Biroz o'ylashga vaqt ajratiladi. Bu savol har bir talabani o'ylashga, izlanishga va ijobiy xulosa chiqarishga jalb qiladi.

Ajratilgan vaqt o'tgach o'qituvchi talabalarning javoblarini eshitib, ular bilan qizg'in bahs, munozara qilib, ijodiy izlanishlarga yo'naltirib, ularning har birini fikr mulohazalarini eshitadi va umumlashtiradi. Ya'ni A"B" kesma undan o'tuvchi proektsiyalovchi nurlar tekisligida yotuvchi fazodagi AB to'g'ri chiziqning proyeksiyasi bo'ladi deb, 8-chizmada keltirilgan misoldan ko'rsatadi. Keyingi ikkinchi savolni beradi.



8-chizma

Yuqoridagilardan shuni xulosa qilish mumkinki, grafika fanlarini o'qitishda yuqoridagi kabi apparatlardan foydalanish talabalarning fazoviy tasavvurini oshishiga, masalalarni ongli ravishda ishlashiga zamin yaratadi.

FOYDALANILGAN ADABIYOTLAR.

1. J Xusanboyev va b. Pedagogika nazariyasi (Didaktika). – T. Fan va texnologiyalar, 2011.

2. E Ro'ziyev, A.Ashirboyev. Muhandislik grafikasini o'qitish metodikasi. – T. "Yangi asr avlodi" nashriyoti, 2010.

3. Рихсибоева Хуршида Миркомиловна, Халимов Мохир Каримович, Рихсибоев Тимур Совершенствование и модернизация алгоритмов решения метрических задач в начертательной геометрии. ИСЧН: 2072-0297 №4 (108) Страницы 816-819. Молодой ученый Учредители: ООО "Издательство Молодой ученый" (Казань) <https://elibrary.ru/item.asp?id=25620783>

4. Мирзалиев Зафар Эралиевич, Халимов Мохир Каримович, Маликов Ботим Гофурович, Абдухонов Ботир Хусниддинович. Методика использования нового механизма для построения аксонометрических проекций. Young scientist, ISSN: 2072-0297 International scientific journal. No.8 (142) / 2017 part II, -pp. 1-6 Kuzan. <http://elibrary.ru/item.asp?id=28395835>

5. Мурадов Шмидт Каримович, Халимов Мохир Каримович, Мирзалиев Зафар Эралиевич, Рамазанова Гавхаршод Сайдуллаевна. Определение параметров формы и положения кривых 2-го порядка. Young scientist, ISSN:

2072-0297 International scientific journal, No. 7 (141) / 2017 part II, -pp. 454-457
Kazan. <https://elibrary.ru/item.asp?id=28395792>

6. Халимов Мохир, Жаббаров Рустам, Абдухонов Ботир, Мансурхўжаев Аскархўжа. Сравнение продуктивности учебной доски и проектора в преподавании предметов, входящих в цикл инженерной графики. Young scientist, ISSN: 2072-0297 International scientific journal, No. 4 (108) / 2016 part II, -pp. 845-856 Kazan. <https://elibrary.ru/item.asp?id=25620795>

7. Khalimov Mokhir Karimovich. ELEMENTS OF STUDENT SPACE IMAGINATION IN THE TEACHING OF GRAPHIC SCIENCES AND METHODS OF USING IT. CURRENT RESEARCH JOURNAL OF PEDAGOGICS (ISSN – 2767-3278) VOLUME 03 ISSUE 02 Pages: 103-116 SJIF IMPACT FACTOR (2021: 5. 714) OCLC – 1242041055 METADATA IF – 8.145.
<https://www.cerif.org/journals/index.php/crj/article/view/753>

O'zbek xalq amaliy sa'natida naqqoshlik san'atining ro'li

Ch.X. Sadatov dotsent
TerDPI

Tel/ +998978488228

E-mail: chorisadatov61@gmail.com

Anotatsiya: Ushbu maqolada o'quvchilar naqqoshlik samarali o'zlashtirishda fanlarning o'zaro bog'liqlik darajasidan foydalanish omillari hamda darslarning metodlari, turlari va shakllari haqida ma'lumot keltirilgan.

Kalit so'zlar: Naqsh, xalq amaliy san'ati, bofta, shikifta, bodom guli, shobarg, ganch o'ymakor, nashq elementlari.

Qadimda odamlar yashayotgan maskanlariga, devor-u toshlarga ov jarayonlari, jang-u jadallar, bazmlar, tantanali marosimlarni aks ettirganlar. Jumladan, Afrosiyob, Varaxsha, Bolaliktepa va boshqa obidalar qoldiqlari shundan dalolat beradi. Keyinchalik, ayrim sabablarga ko'ra tirik mavjudotni aks ettirish taqiqlab qo'yildi. Shuning uchun tasviriy san'at o'rnini o'simliksimon, geometrik naqshli bezaklar egalladi.

Rang, barang, o'simliksimon, geometrik naqshlar, ularning o'zaro joylashishida chuqur maznun singdirilgan. Tasvirlangan naqshlarda ramziylik ustivordir. Ota-bobolarimiz qadimiy obidalarini nafis naqshlar bilan bezar ekanlar, zavq olish bilan bir qatorda ular orqali o'z orzu umidlarini, muhabbatlarini, tilaklarini kuylaganlar. Naqqosh ota-bobolarimiz inson ruhiyatini juda chuqur va har taraflama o'rganib, ularni ajoyib naqshnigorlar bilan boyitganlar. Naqshlangan uyda kishilar xotirjam, ruh uy osoyishtalik og'ushida bo'lishi, uzoq umr ko'rishini donishmand bobolar asrlar davomida hayotiy tajribalar asosida ilg'aganlar.

Keksu ustalarimizning aytishlaricha, qadimda naqqoshlik san'ati shunchalik rivojlangan ekanki, ular chizgan yoki bo'yagan naqshlari orqali bir-birlari bilan unsiz ovozda gaplasha olar ekanlar. Naqqoshlik san'ati tilini bilish uchun naqshning har bir unsuri va ranglarining ramziy alifbosini bilmoq kerak bo'lgan.

Alisher Navoiy, Abu Rayhon Beruniy, Abu Ali ibn Sino, Al Xorazmiy, Nizomiy Chirjaviy, Amir Xusrav Dehlaviy, Kamoliddin Behzod, Maoniy, Firdavsiy, Umar Nayyom, Bobur kabi jahonga mashhur olim, shoir va naqqoshlar binolarimizni kishilar hayotini o'ziga tortuvchi, tabiatning go'zal manzaralariga monand naqshlar bilan bezashga chaqirganlar. Kishilarni go'zallik bilan yaqin do'st, birodar bo'lishga undaganlar. Arab imlosi, g'azal, bitiklar, naqshlar, me'moriy obidalar, tasviriy san'atning islimiy-tilimiy turlari eshitish va ko'rish a'zolarimiz orqali ruhimizga hissiy quvonch olib keladi. Islom madaniyati ijod dasturida fikr va narsalarning shakl yoqiligi ramziy-tilimiy mazmun qobig'iga o'ralgan. Naqsh, chodirga o'ralgan ayolga o'xshaydi. Naqsh-haqqoniyatni qo'l bilan ushlab ko'rish emas, go'zallikning mohiyatini anglash, shu go'zallikni dilda tasdiqlash, chodir ortidagi holatga o'zni tayyorlash va unga kirib borish timsolidir..

Mustaqillik yillarida yurtimizda hunarmandchilikning bu turiga jiddiy e'tibor berilib, uning rivojlanishiga, mavjud an'analar zamonaviy unsurlar bilan uyg'unlashtirilib, yangi-yangi shakllar vujudga kelishiga keng imkoniyat yaratildi. Natijada yogoch o'ymakorligi faqat yurtimizda emas, xorijda ham katta shuhrat qozondi. Yogoch o'ymakorligi san'ati ustalari va ularning shogirdlari qadimgi mohir

ustalarning an'analarini davom ettirib kelmoqdalar. Ustalarning mahorati bilan ko'p asrli noyob ananalar zamonaviy qiyofa kasb etmoqda.

O'zbek xalqi o'zining qadimiy va boy madaniyati bilan butun dunyoga mashhurdir. O'zbekistonning qadimiy yodgorliklari va tuproq osti qismi ulkan tarixiy muzeydir. Samarqand, Buxoro, Xiva, Toshkent, Termiz va boshqa shaharlardagi har bir arxitektura yodgorligi bu bir buyuk asar. Nodir qo'lyozmalar, xalq amaliy san'ati namunalari bir vaqtlar o'zbek xalqining madaniyati naqadar yuksak bo'lganligidan dalolat beradi, chunonchi ota-bobolarimiz qurgan binolar, me'morchilik bezaklari, ularning rang-barangligi, geometrik va o'simliksimon naqshlar ularning kompozitsion tasviri zavq olishga, tarbiyalanishga, ular orqali orzu-umidlarni, muhabbatni xalqqa izhor etishga chorlaydi. Asrlar davomida o'rttirgan madaniy boyligimiz, xalq amaliy san'atining ayrim turlari, ularning o'ziga xos tomonlari, haqiqiy o'zbekcha nomlari, ishlash texnologiyasi va ularni yaratgan ustalarimizning nomlari asta-sekin unutilib ketish arafasida turibdi. Shuning uchun xalqimizning asrlar bo'yi qilgan ijodiy mehnati natijasida yaratilgan tarixiy yodgorliklar va boshqa amaliy san'at durdonalarini ko'z qorachig'idek asrash va saqlash, qadrlash, ulardan foydalanish hamda tarixini o'rganish hozirgi davrimizning eng muhim vazifalaridan biridir. Eneolid va jez davrida yaratilgan jez, oltin, kumush taqinchoqlar sodda shaklda bo'lib, gulsiz yoki kesma chiziqli halqasimon ramziy naqshlar bilan ishlangan. Miloddan avvalgi 3 ming yillikdan boshlab taqinchoqlar chig'anoq va qimmatbaho toshlardan yasalgan. Feruza va lojuvard, aqiq, nifretidan turli shakldagi munchoq, to'g'nag'ich va boshqa buyumlar tayyorlangan.

O'zbek xalqining ko'p asrlik tarixida xalq amaliy bezak san'at turlari boy va rang-barang madaniy merosimizning eng ajoyib va ommaviy qismini tashkil etadi. O'zbek diyorida vujudga kelib gullab yashnagan san'at turlari bemisil va betakrorligi bilan dunyoga mashhur. Bunday taraqqiyot bosqichlari haqida fikr yuritadigan bo'lsak, o'zbek amaliy bezak san'ati turlarining shox ildizlari insoniyatning bolaligi, ya'ni ibtidoiy jamiyatga borib taqalishining guvohi bo'lamiz. O'lkamiz zammidagi qatlamlarini qazishlar natijasida topilgan yodgorliklarning guvohlik berishicha,

tasvirlashning o'ziga xos badiiy ishlov berish usulida buyum yaratish faoliyati tosh asridayoq boshlangan va nalar osha hozirgacha davom etib kelmoqda.

Amaliy san'atga bu qadar chuqur falsafiy yondoshish natijasida shartlilik, o'ziga xos ramziylikka asoslangan badiiy bezak asarlari yaratish kuchaygan. Ushbu amaliy omd o'zbek milliy bezak san'atining gurkirab rivojlanishiga tortki bo'lganki, tosh davri jahonga mashhur me'morchilik yodgorliklarimiz ulardagi ganchkorlik, toshdandorlik, naqqoshlik, xattotlik, toshlaroshlik va boshqa turdagi san'atlarning ajoyib darajada uyg'unligidan va mujassamligidan iboratdir. Xalq amaliy bezak san'ati tosh davri amaliy ma'naviy olamini boyitadi, badiiy didini shakllantiradi, ruxiyatini o'zgartiradi. Shuning uchun ham o'zbek xalq amaliy san'ati kishilarni badiiy axloqiy, jamoatshunosiy tarbiyalab, ularning ilmiy dunyoqarashlarini shakllantirishda, hamda madaniy dunyasini oshirishda eng zarur manbalardan biri hisoblanadi.

Yaqin o'tmishda o'zbek amaliy bezak san'atining eng rivojlangan naqqoshlik, ganchkorlik, tosh va suyak o'ymakorligi, kandakorlik, pichoqchilik, bo'yrachilik, toshqarlik, kushtachilik, zardo'zlik, gilamdo'zlik, kigizchilik, savatchilik kabi turlarining o'ziga xos bajarish texnologiyalari, xaqiqiy milliy nomlari, ularga xos atamalar, bu san'atlarga xos maktablar, uslublar hamda shu sohalarida nom qozongan ustalarning ismshaharlari butun jahonga dongi ketgan. O'rta Osiyo naqqoshlik san'ati qadimdan dunyoga mashhur. O'tmishda ota-bobalarimiz korgan muhtasham binolar hozirgi kungacha maftunkor jilvasini yo'qotmagan. Yuksak did bilan ishlangan naqshlar hozirgacha bizni hayratga solib kelmoqda.

Naqsh arabcha tasvir, gul degan ma'noni bildiradi. Qush, hayvon, o'simlik, geometrik va boshqa shakllarni ma'lum tartibda takrorlanishida xosil qilingan bezakdir. Islom talablariga bo'ysunish oqibatida jonivorlar, parrandalar va odamlarni tasvirlash yo'qolib borib naqqoshlik rivoj topdi. Arab yozuvi o'zlashtirildi. Natijada naqshlar bilan unvonli yozuv (epigrafika) uslubi paydo bo'ldi. Arab yozuvi naqshlar bilan birga chizadi. Arab yozuvi ham bezak, ham duo-afsunlar vazifasini bajardi.

Naqqoshlik xalq-amaliy bezak san'atning bir turi sifatida qadimdan o'zbek madaniyatining muhim bo'lagi hisoblanadi. Ko'p asrlar mobaynida uning badiiy mahallalari vujudga keldi. Naqshlarda san'atning boshqa hamma turlaridan farqli

ravishda avlodlarning chambarchas og'liqligini, an'analarning davomiyligini ko'rish mumkin. Naqqoshlik an'analari san'atning ana shu to'rimi o'rganish metodlari sifatida ham bobodan otaga, otadan bolaga o'tib kelgan. Ana shu daiomiylik tufayli naqsh san'ati hozirgacha saqlanib kelmoqda. Naqshning eng yaxshi namunalari boy ijodiy fantaziya orqali birlashtirilgan shakllarning maqsadga muvofiqligi va go'zalligi bilan farqlanadi. Bunda xalq ustalarining atrof muhitga qarashlaridagi tafovut aks etadi. Naqshdagi chizgilar o'yini musiqadagi oxang singari, qo'shiq va ertak kabi «xalq hayotiy tajribasining kata umumlashmasidan» iborat bo'ladi.

Badiiy naqqoshlik ranglarning o'ziga xos kompozitsiyalarda go'zallik yaratish san'atidir. Naqqosh usta o'z ishida rangning tabiiy jilosidan, bejirim shakldan, material fakturasidan mohirlik bilan foydalanib yorqin ifodalikka erishadi.

O'zbekistonning an'anaviy me'morchiligida naqqoshlik asosan shiftlarni, jimjumador iroqilarni, saroy ustunlarini, masjidlar, maktablar, boylarning uylari, yog'ochdan yasalgan buyumlarni bezashda qo'llangan. Nozik o'simliksimon-geometrik naqshdagi o'zaro singib ketgan novdalar, shoxlar va hashamatli tasvirlangan gullarning ritmik harakati, o'zbek ustalarining ishlaridagi islami va girix naqshlarining klassik motivlari shiftlarning moslangan. Naqsh ko'proq intererlarni va yopiq ayvon, peshayvonlarni bezashga xizmat qiladi.

Xozirgi paytda naqshdan me'morchilikda, uy jihozlari, mayda yog'och o'yinchoqlar, musiqa asboblari va turmushda kerakli buyumlarni bezashda foydalaniladi.

Badiiy naqqoshlik san'ati hozirgi kunda keng tus olmoqda. Matbuot, radio, televideniya, kino orqali kishilar ana shu san'at kamunalari va uning xalq ustalari bilan tanishmoqdalar. Bu san'atkorlar orasida O.Qosimjonov, E.Raufov, Boltayev, S.Norqo'ziyev, A.Azimov, A.Isayev, B.Abdullayev, T.To'xtahojayev, J.Xakimov, T.Axmedov, K.Karimov va boshqalar bor. Ularning va ulardan ta'lim olgan shogirdlarning ishlarini Toshkentdagi amaliy sanat muzeyida, ko'rgazma zallarida, badiiy salonlarda, shuningdsk, turar-joy va jamoat binolarida, masalan, Toshkent Davlat sirki, Toshent temir yo'l vokzali foyesi, metro stanstiyalari, mehmonxonalar, kafelar, restoranlar, choyxonalar, kluhlar, zavod va fabrikalarning vestibyo'llari, dam

olish ko'larida qurish mumkin. Hozirgi vaqtda maktablarda va maktabdan tashqari muassasalarda to'garaklar tarmog'ini iloji boricha kengaytirish vazifasi.

Xalq naqqoshlik san'atini o'rganish o'quvchilarda badiiy didni, mehnatsevarlikni oshirishga va qator foydali bilim xizmat malakalarni tarkib toptirishga xizmat qiladi. Ularning ijodiy qobiliyatlarini aniqlash va o'stirishga yordam beradi.

Naqsh - arabcha tasvir, gul degan ma'noni anglatadi. qush, hayvon, o'simlik, geometrik va boshqa elementlarni ma'lum tartibda takrorlanishidan hosil qilgan bezakdir. Ganchkorlik, kandakorlik, kashtado'zlikda, zardo'zlik, qo'lolchilik, zargarlik, gilam to'qish, yog'och o'ymakorliklik va xokazolarda xar xil yo'llar bilan naqshlar ishlanadi. Masalan: o'yib, chizib, chok yordamida zarb bilan qadab va boshqa usullarda namo solinadi.

Ganch o'ymakorlikligida ishlatiladigan naqshlar mazmuniga ko'ra o'simliksimon, geometrik, gulli girix, ramziy va boshqa turlarga bo'linadi. O'simliksimon naqsh iboratligi barg, band, daraxt, buta, g'uncha va boshqa narsalarni naqqosh tomonidan sillastirib olingan shaklini ma'lum qonuniyatlar asosida takrorlanishidan xosil qilingan. Geometrik naqsh turlaridan biri girix bo'lib, chlgal, tugun ma'nosini anglatadi. Sandasay naqsh murakkab naqsh turi. Geometrik naqsh marakkab naqshdan biri bo'lib tortburchak, uchburchak, aylana va yoylardan kopburchaklardan iborat bo'ladi. To'rtburchak jihatdan to'g'ri chiziq, egri chiziq va aralash chiziqlardan tashkil topgan girixga bo'linadi. Geometrik naqsh uzluksiz raportlardan tashkil topgan bo'lib, xar bir raport o'z tuzilishiga ega bo'ladi. Yevropada arabeska deb yuritiladi.

Gulli girix o'simlik va geometrik naqsh elementlaridan tashkil topadi. Uning elementlariga yuqorida sanab o'tilgan geometrik va o'simliksimon naqshlar kiradi. Ramziy naqshlar esa kabutar, sher, balik, davlat gerbi va boshqalarni sillastirib tayyorlangan naqsh elementlaridan tashkil topadi. Ota-bobolarimiz qadimiy obidalarini naqsh naqshlar bilan bezar ekanlar, ulardan zavq olish bilan bir qatorda ular orqali o'z orzu umidlarini, muxabbatlarini, tilaklarini kuylaganlar. Naqqosh ota bobolarimiz inson ruhiyatini juda chuqur va xar taraflama o'rganib o'ylarini ajoyib naqshu-mgorlar bilan boyitganlar. Naqshlangan uyda kishilar xotirjam, ruxiy osoyishtalik ogushida

bo'lishi, uzoq umr korishini donishmand bobolar asrlar davomida xayotiy tajribalar asosida ilgaganlar.

Keksa ustalarimiz aytishicha, qadimda naqqoshlik san'ati shunchalik rivojlangan ekanki, ular chizgan yoki boyagan naqshlari orqali bir-birlari bilan unsiz ovozdagi gaplasha olar ekanlar. Naqqoshlik san'ati tilini bilish uchun naqshning xar bir unsuri va ranglarining ramziy alifbosini bilmoq kerak.

Amur Temur, Alisher Navoiy, Abu Rayxon Beruniy, Abu Ali ibn Sino, Al-Xorazmiy, Nizomiy Ganjaviy, Nosir Xisrav, Kamoliddin Bezzod, Maoniy, Firdavsiy, Umar Xayyom, Bobur kabi jaxonga mashhur olim, shoir va naqqoshlar binolarimizni kishilar xayolini o'ziga tortuvchi, tabiatning go'zal manzaralariga monand naqshlar bilan bezaganlar. Kishilarning go'zallik bilan yaqin do'st, birodar bolishga undaganlar.

Chunonchi, Samarqandning eski shaxar markazi, ya'ni Registonda savlat to'kib turgan Sherdor madrasiga bir nazar solaylik. Uning peshtoqlari, baxaybat gumbazlari va chiroyli minoralari, rang barang sirli koshinlari xamda nafis, xashamatli, dabdabali ishlangan jimjimali qoplamasi kishini xayratga soladi.

Naqsh kompozitsiyalari o'zini ramziy ma'nolari, tabiiy shakl va ranglar go'zalligi bilan xalq amaliy san'ati asarlariga joziba va ko'rk bag'ishlaydi. Naqshlar bino, uy ro'zg'or va boshqa turdagi jixozlarga ishlanshidan qat'iy nazar, o'ziga xos uslub va mazmunga ega bo'ladi.

Naqsh so'zi arabcha tasvir, gul degan ma'noni anglatadi. U tabiatda uchrovchi o'simlik, hayvonot dunyosi va turli geometrik shakllarning eng soda korinishlarida takrorlanib keluvchi tasviri ya'ni bezakdir. O'zbek xalq amaliy san'atining barcha turlari, jumladan naqqoshlik, ganch va yog'och o'ymakorligi, kabilar uchun naqsh elementlarining chizilishi o'xshash ko'rinsada, bajarilish texnologiyasi va pardozlash usullari turlichadir. Masalan: Ganchkorlik yog'ochli o'ymakorligida naqshlar o'yib, va naqqoshlikda chizib, kashtachilikda chok yordamida, U misgarlikda zarb bilan, zardo'zlikda qadab va shunga o'xshash usullar yordamida naqsh solinadi. Naqsh o'simliksimon geometrik, murakkab deb ataluvchi turlarga bolinadi:

1) O'simliksimon (islmiy, yuguruvchi) naqshlar asosan gul novda ko'rtak, barg, guncha kabi elementlarning o'zaro ma'lum tartibda bog'lanib tuzilishidir.

O'simliksimon naqshlar yaka (bir) va qo'sh (ikki) bændli novda ko'rinishlarida ehtilamadi. Ularga misol qilib: ruta xoshiya, raftor, namoyon, mehrob, turunj, munabbat va kokozo kabi naqsh namunalari olish mumkin.

2) G'irih (handasiy) chig'al, tugun degan ma'nomi anglatib, to'g'ri chiziqlarning o'zaro ketishuvi - natijasida geometrik shakllarni hosil qiladi. G'irih naqshlari islimiy naqsh turlari singari ma'lum bo'laklardan iborat bo'lib, alohida tuzilishlariga ega.

3) Gul g'irih (aralash) - murakkab naqshlar, o'simliksimon va geometrik naqsh turlarining o'zaro birikishidan hosil bo'ladi.

Handasiy naqsh kompozitsiyalari, g'irihlarni tuzuvchi ustalarni naqqoshlikda g'irihkor, kata ustalar deb atashgan. Geometrik naqqoshlarni gumbaz mehrob va turli shakllarda qo'llab ishlash ancha murakkab ish sanaladi.

Yangi naqsh kompozitsiyalarini odatda naqqosh ustalar chizib beriganlar. Ular qadimgi amaliy san'ati turlari uchun chiziluvchi naqshlarning kompozitsion tuzilishi, chizilishi, o'yish, tikish usullari va pardozi berishi qoidalarini yaxshi bilganlar. Naqqosh ustalar bir vaqtning o'zida bir necha hunar turlarini ham egallab olganlar. Masalan: Toshkentlik pardori usta Olimjon Qosimjonov, naqqosh Jalil Hakimovlar yog'och oymakorligini, Xivalik Abdulla Boltayev naqqoshlik, koshinpazlik misgarlik kabi hunar turlarida ham erkin ijod qila olganlar.

Naqsh kompozitsiyalari mazmunini atlasda rang tuslari va naqsh elementlarining ramziy ma'nolari o'rganib borish zarur. Ramziy so'zi arabcha "ishora qilmoq" sozini anglatadi. Naqsh ranglari va elementlarining ramziy ma'nosi: Ramziylik olam va odam muxiyati, tabiat voqelik, hayot falsafasini jonli chiziqlar, ranglar orqali tasvirlashdir. Naqqoshlik ganchkorlik va yog'och oymakorligini san'atlarida turli shakllar, gul elementlari va rang tuslarining ramziy-falsafiy ma'nolari ayniqsa keng ifodalanadi.

Yashil rang - ona tabiat ramzi, ko'k rang - moviy osmon, sariq rang muqaddaslik, qora rang - matonat, oq rang tozalik, baxt va omad ramzi, barg bahorgi uyg'onishi, aningul - gozallik ramzi, olma muxabbat ramzi, anor ezgulik, tokim sochinlik. Ma'lumki har bir naqsh namunasi o'ziga xos naqsh elementlariga asos qilinib, tabiatda uchrovchi o'simlik dunyosi, hayvonot olami va turli geometrik shakllarning eng soddaki ko'rinishlaridagi "stillashtirilgan" - holatlari olinadi. - Bunda tanlangan shakl ko'rishish

naqsh kompozitsiyasi tarkibiga qo'shishi mumkin bolgan bezak shakliga keltiriladi. Naqshda elementlarning o'zaro birikib borishi, muttanosib bog'lanishlari naqshning butun bir yaxlitligini tashkil.

Foydalanilgan adabiyotlar

1. Байметов Б. "Қаламгасвир". Дарслик 1-қисм. - Тошкент, Муסיқа 2006
2. Халилов Р. Рисунок. Тошкент «Наврӯз» 2013.
3. Кузин В.С. Психология. Учебник. -М.: Агар, 1997. - С. 304., ил.
4. Кузин В.С. Вопросы изобразительного творчества. -М.: Просвещение, 1971. -С. 144.
5. Sadatov CH. Obuchenie risovaniyu obnajennogo mujskogo tela s peredney storony s karandashnym risunkom //Obщество i innovatsii. – 2021. – Т. 2. – №. 3/S. – S. 361-365..
5. Shavkat S., Zufar X., Mahliyo Y. GRAPHIC RECOMMENDATIONS FOR THE ANALYSIS OF SIMPLE AND COMPLEX GIRIX PATTERN COMPOSITIONS IN THE ART OF EMBROIDERY BY GEOMETRIC PATTERNS //Universum: технические науки. – 2021. – №. 11-5 (92). – С. 95-98.<http://www.edu.uz>
6. Asroralievich X. Z., Abdumalikovna G. F. IMPROVING THE SKILLS OF STUDENTS TO CREATE PSYCHOLOGICAL PORTRAITS IN PAINTING AT HIGHER EDUCATIONAL INSTITUTIONS //SCIENCE AND CIVILIZATION-2020. – 2020. – С. 105.
7. Asroralievich X. Z. THE ROLE AND PRACTICAL IMPORTANCE OF "PAINTING" IN THE DEVELOPMENT OF FINE ARTS //INTERNATIONAL JOURNAL OF SOCIAL SCIENCE & INTERDISCIPLINARY RESEARCH ISSN: 2277-3630 Impact factor: 7.429. – 2022. – Т. 11. – №. 05. – С. 166-168.

TASVIRIY SAN'ATDA FOYDALANILADIGAN ASBOB-USKUNALAR, MATERIALLAR, JIHOZLAR VA ULARNI RASM CHIZISHDA QO'LLASH TEXNOLOGIYASI.

TerDPI Tasviriy san'at va muhandislik grafikasi

Kafedra kata o'qituvchisi v/b dotsent; Mamatqulov Iloxmjon

Chorshanbiyevich

Tel/ +998915871069

Email: ilxomjon@ferdusi.uz

Annotatsiya; Ushbu maqolada san'at, usul, texnologiya, iasviriy san'at davrida o'quvchilar ijodiy faolligini takomillashtirish usullari, texnologiyalari, muvaffaq usullar, o'quvchilarda innovatsion texnologiyalardan foydalanish ko'nikmalarini shakllantirishi, bugungi kunning yoshlari qanday usul va texnologiyalarga ega bo'lishi kerakligi yoritib berilgan.

Kalit so'zlar: San'at, usul, rasm chizishni, texnologiya, kompozitsiya san'at, ko'z bilan chamalash, grafitli qalamlar, sous, ko'mir yoki «italyan»

Rasm chizishni o'rganish uchun, avvalo, qalam bilan ishlashning texnik asoslarini mukammal egallashni talab etadi. Bu o'z navbatida tasvirlash mahoratini shakllantirish, amaliy vazifalarni muvaffaqiyatli o'zlashtirishga ham xizmat qiladi. Dastlabki mashg'ulotlar jismoniy mashqlarni eslatadi. Ular aniq harakatlarni amalga oshiradigan, rasm chizish jarayomida uzoq vaqt ishlaydigan kaftning mayda mushaklarini mustahkamlaydi va dinamikani rivojlantiradi. Rasm chizish turli chiziqlar chizish mahoratini shakllantiruvchi va rasm chizish texnikasini egallashda qo'l keluvchi eng oddiy mashqlar bajarishdan boshlanadi. Mashqlarning maqsadi - ko'z bilan chamalash (o'lchash)ni, qog'ozga har qanday yo'nalishda chiziq chizilayotganda, qo'lning erkin va yengil harakatlanishini ta'minlashdan iborat.

Chiziqlar jismini tasvirlashda eng asosiy vosita bo'lib hisoblanib, ular ratsional, qalinligi va egrilik darajasi bo'yicha turli xil bo'lishi kerak. Chiziqni bitta umumiy harakat bilan chizish, qisqa muddat ichida aniq va ma'noli rasm chizish imkonini beradi. Shu maqsadda, tayyorlov xarakteridagi dastlabki rasmlarni chizishda ko'zda chumalab chizishni o'rganish lozim.

Yosh rassom faoliyatidagi asosiy kamchiliklardan biri, bu - qalamni noto'g'ri ushlash. Rassom oddiy daftar o'lchamidan katta bo'lmagan yuzaga rasm chizayotgan vaqtidagina, qog'ozni gorizontal holda joylashtirishi va o'tirib ishlashi mumkin. Faqat

ushbu holatdagina, qalamni yozish vaqtida ushlagandek qo'lda tutish mumkin.

Yoshlarni rasm chizishga o'rgatishda dastlab oddiy qora qalamdan foydalanish lozim. Chunki oddiy qora qalamlar bilan buyum hajmini to'la-to'kis bajarishga o'rgatilgandagina keyingi murakkabroq vazifalarni oson egallashga yordam beradi. Tarkibidagi bo'yoq moddasiga ko'ra, qalamlar grafit, "Perym", "Italyan" rangli va boshqa turdagilarga bo'linadi. O'quv mashg'ulotlarida ko'proq grafitli qalamlar ishlatiladi.

Yuqori sifatli grafit qalam qog'oz ustida yengil harakatlanadi va o'rta bosimda sinmaydi. Odatda, uning ustida prizma (qirrali) yoki silindr shaklidagi yog'och qoplam bo'ladi. Yosh rassom uchun prizmasimon qalamlar mos keladi.

Grafitli qalamlar qattiqligiga ko'ra, yumshoq (M), o'rta (TM) va qattiq (T) turlariga bo'linadi. Yanada yumshoqroq yoki yanada qattiqroq qalamlar o'sib boruvchi raqamlar bilan belgilanadi: M, 2M, 3M, 4M va h.k. larga yoki T, 2T, 3T larga ajratiladi. Shuningdek, qalamlarning quyidagi xalqaro belgilari ham mavjud: yumshoq - B, HB - o'rta, H - qattiq.

Rassomlar, odatda, yumshoq qalamdan foydalanadilar: qalam qog'oz yuzasida yengil harakatlantirilganida yaxshi chizadi. Shuningdek, yumshoq qalam yosh rassomlarga ko'plab qiyinchiliklar tug'dirishi mumkin. Yumshoq qalamlar osonlikcha sinadi va qisqa vaqtda grifeli o'tmaslashadi, yosh rassom uchun uni o'tkirlash, ko'nikma hosil bo'lgunicha, biroz qiyin kechadi. Amaliy ish tajribasiga ega bo'lmagan yoshlar ushbu qalamlarda shtrix chizganlarida, u juda qalinlashib, qorayib ketadi va u har yerga surkalib qog'ozni xunuklashtirib yuboradi. Bunday hollarda eng yaxshisi TM, M va 2 M qalamlaridan foydalanish kerak.

Grafitli qalamning kamchiliklaridan biri, bu - uning yaltirashi. U butun ish jarayonida bilinib turadi va grafit qattiqroq botirilganda, qog'ozga o'chirg'ichda ketmaydigan iz tushadi. Bundan tashqari, eng yumshoq grafitda ham ton berish xususiyati bo'ladi.

Oddiy grafitli qalamlardan tashqari rassomlar maxsus qalamlardan - "Herpo", "Perym", zichlangan va zichlanmagan ko'mir, sangina va sousdan ham foydalanadilar. "Herpo" qalamni qog'ozda to'q qora iz qoldiradi, u yumshoq va nisbatan chidamli; ushbu

qalam yordamida chizilgan suratlar o'z ta'sir kuchiga ega, ammo "Herpo" qalamining bato kamchiliklari mavjud: u o'chirg'ichda juda yomon o'chiriladi, shuning uchun ham bu qalam turi yosh rassomlarga mos kelmaydi. Rassomlar "Peryu" yoki «Italyan» qalamini bilan ishlashni ma'qul ko'rishadi. Ushbu qalam yordamida ko'plab mashhur rassomlar ajoyib san'at asarlarini yaratishgan. U qog'ozga baxmalsimon tus beradi, o'chirg'ich va mato yordamida yaxshi o'chiriladi; uning yordamida bir tusdan ikkinchi tusga juda noziklik va ohistalik bilan o'tish mumkin. Ammo bunday qalamlar bilan ishlash uchun rassomda yuqori bilim va malaka bo'lishi kerak. Qalam juda mo'rt, shuning uchun undan tajribasiz qo'llar foydalansa, tezda yoyilib, sinib keradi.

Shuningdek, uzunligi taxminan 10 sm bo'lgan, uzun cho'p holatiga keltirilgan ko'mir ham samarali ish quroli hisoblanadi. Ko'mir - ishiash uchun juda qulay material, shuning uchun rassomlar ba'zan uni eng sifatli qalamdan ham afzal ko'rishadi. U bilan juda afzalsiz muqova qog'oziga ham chizish mumkin.

chunki noto'g'ri chizilgan chiziqlarni o'chirish uchun qog'ozni toza va quruq mato bilan qoqib yuborish kifoya. Ko'mir tayoqchasini qo'lda yengil ushlab, bosmasdan qog'oz bo'ylab yurgizilganida u mayin, bilinar-bilinmas iz qoldiradi; to'q tusni hosil qilish uchun ko'mimi (qattiq bosmasdan) ko'p marta ustma- ust yurgizish tavsiya etiladi. Hingchka chiziqlarni chizish uchun ko'mirni dag'alroq yuzaga yonboshlatib, tepalast orqali uchli qilish mumkin. Ko'mir, odatda, katta rasmlar ishlanganida, karton yoki matoda yaratiladigan asarlarning dastlabki qoralama va chizgilarini beriladi, rassomlar uni kartina uchun bajarilgan karton, deb ataydilar) chizishda hamda miniatyur asarlarining boshlang'ich kompozitsiyasini yaratish jarayonida va boshqa hollarda qo'llanadi.

Ko'mir yoki «Italyan» qalarni yordamida chizilgan tasvirlarni uzoq saqlash uchun qalam tayyor bo'lganidan so'ng, uni maxsus qorishma - fiksativ yordamida mustahkamlash kerak. Buning uchun, rasm ustiga oddiy shirin suv purkaladi. Sangina ishlangan ko'mir qalamchasiga o'xshab ketadi, ammo rangi qizg'ish-jigarrang bo'ladi. Ushbu ajoyib ish quroli rasmga baxmalga o'xshash chiroyli, qizg'ish-jigarrang tus beradi, o'chirg'ichda nisbatan oson o'chiriladi. Sangina bilan ishlash uchun «Italyan» qalamini kabi, ma'lum bilim va mahorat talab etiladi.

Sous - zichlangan qorakuyadan tayyorlangan va maxsus qog'ozga o'ralgan qalin, qisqa qalamchalar. *Sous* bilan ishlash juda mushkul va faqat mahoratli rassomlargina buning uddasidan chiqa olishadi.

Sous bilan ishlash uchun chidamli va biroz dag'al yuzali qog'oz kerak. Qog'oz qalamning raqami va turiga ko'ra tanlanadi. Grifel qanchalik yumshoq bo'lsa, qog'oz yuzasining fakturasi shunchalik notekis, bo'rtmali bo'lishi kerak. "Peryш" va "Herпo" qalamlari bilan yarim vatmanda, grafitli qalamlar bilan esa, yarim vatman va qalamchilik qog'ozlarida ishlash qulay. Mashg'ulotlarda chiziladigan rasmlar, odatda, grafitli "Kохинор" (V-3V), "Конструктор" (M-3M) hamda "Peryш" (1,2 raqamlari) qalamlarida ishlanadi. Xomaki chizgilar nisbatan yumshoq qalamlarda chizilishi mumkin.

Qalam ochilayotganda, avval unga konus shakli beriladi, so'ngra uni qumqog'ozda silliqilanadi. Bu qalamning juda o'tkir uchi bilan qog'ozga ingichka chiziqlar va shtrixlar chizish, yon tomoni bilan qalin va och tus berish imkonini yaratadi. Shuni ham yodda tutish kerakki, o'ta qisqa yoki noto'g'ri ochilgan qalam bilan ishlash ancha mushkul.

Rasm ustida ishlash jarayonida o'chirg'ichdan (odatda, yumshoq o'chirg'ichdan) ham foydalaniladi. U rangni kuchsizlantirish (ochartirish), ortiqcha chiziqlarni olib tashlash (o'chirish) uchun ishlatiladi. Qattiq o'chirg'ichdan alohida holatlarda, masalan, sanginani o'chirishda foydalaniladi. Oddiy yumshoq o'chirg'ich sifatli bo'lsa, u o'chirish chog'ida qog'oz ustida iz qoldirmasligi kerak. Agar o'chirg'ich qoraytirsam yoki juda qattiq bo'lsa, uni bir-ikki kunga kerosimga solib qo'yish, so'ngra esa, 1-2 soat past olovda qaynatish tavsiya etiladi. U xamirga o'xshash o'ta yumshoq bo'ladi. Bu turdagi o'chirg'ich ortiqcha ko'mir va sous qatlamini olib tashlash uchun juda qulaydir.

Tush va bo'yoqlar bilan ishlash uchun turli raqamli pero va mo'yqalamlar kerak bo'ladi. Rasm chizilayotgan qog'oz yoki boshqa yuza rassom nigohiga (ko'z nuriga) nisbatan perpendikular joylashgan bo'lishi lozim. Bunday holatda rasm borligicha, qisqarmasdan ko'rinadi.

Rasm joylashtirilganida, unga rassomning yoki boshqa jismlarning soyasi tushmasligi kerak. Iloji boricha, chiroqni tepa tarafga, chizuvchining old, chap

omonligiga o'rnatish maqsadga muvofiqdir. Qog'ozga quyosh nurlari tushganda yoki oqimning ko'z oldida chiroq yonib turganida rasm chizish mumkin emas. Ko'z ayandada bo'lishi kerak.

Model joylashtirilganida, u rasm chizuvchining chap, yon tarafida bo'lishi lozim: oshib holatda ishlayotgan qo'l modelga qarashga xalal bermaydi (chunki, agar model o'ng tomonda bo'lsa, u to'silib qoladi).

Rasm (tasvir) qog'ozda, kartonda, maxsus qoplama berib ishlov berilgan (kartovka qilingan) mato va h.k. larda bajarilishi mumkin. Ushbu materiallardan eng qulayi qog'oz. Qog'ozning ko'pgina turlari mavjud. Rasm chizish uchun yaxshi o'chlangan, yelimga to'ydirilgan qog'oz turlari - vatman, yarim vatman, qalamchilik qog'ozi qo'l keladi. Ushbu qog'ozlar qalam chiziqlarini o'chirg'ich yordamida ko'p marta o'chirishga mo'ljallangan. Yumshoq va yaxshi yelimlanmagan qog'ozlarning ustki qatlarni o'chirg'ich ishlatilganida buziladi va qog'ozning ustki qismi ko'chib ketadi. Rasm qog'ozi zich bo'lish bilan hirgalikda, biroz dag'alroq ham bo'lishi kerak. Shunda qalamni qog'oz ustida yengil yurgizib, yumshoq iz qoldirish mumkin.

Qog'oz sifati uning mustahkamligiga, tashqi tuzilishiga va tusiga (rangiga) qarab belgilanadi. Tuzilishi jihatiga ko'ra, qog'ozlarni *tekis, qavariqli va tukli yuzali* qog'ozlarga ajratish mumkin. Tekis qog'ozlar turiga karton, bo'rlangan qog'ozlar munosib. Qavariq yuzali qog'ozlarga esa, masalan, vatman, yarim

vatman, qalamchilik qog'ozi kiradi; tukli qog'ozlar - kartonning alohida turlariga munosib qog'ozlari kiradi. Shuningdek, qog'ozlarni rangiga ko'ra tanlash ham muhim: qog'oz rangi qanchalik och bo'lsa, unda turli xil ranglarni ifodalash imkoniyati shunchalik yuqori bo'ladi. Odatda, rasm chizishi uchun oq rangdagi qog'oz ishlatiladi, ammo ba'zan unga kulrang va boshqa ranglar uyg'unlashtiriladi. Tusli qog'ozni rangdor qilish va unga tus jihatdan mos keladigan tasvirlar bajarish uchun uning yuzasi enli, yumshoq mayin mo'yqalam yordamida suyultirilgan akvarel, sous, achchiq choy yoki qahva bilan bir xil qatlamda qoplanadi. Rasm chizish uchun eng qulay qog'oz bu yarim vatman hisoblanadi. Yarim vatman bo'lmagan taqdirda esa, kerakli o'lchamdagi albom ishlatish maqsadga muvofiq.

O'quv mashg'ulotlari sharoitida qog'oz maxsus tagliklarga qalpoqli mix bilan mahkamlanadi. Rasm chizuvchi va qog'oz o'rtasidagi oraliq masofa taxminan cho'zilgan qo'l uzunligida bo'lishi kerak. Bu rasmni to'laligicha ko'rish, uni tekshirish va asl jism bilan solishtirish imkonini beradi. Bundan tashqari, rasmni doimiy ravishda 2-3 metr uzoqlikdan tekshirib turish tavsiya etiladi. Agar rasm katta bo'lsa, masofani kattalashtirish kerak. Odatda, molbertda rasm chizilganda, o'tirib ishlanadi; uning oyoqlarini surib, har xil burchakda joylashtirish mumkin. Katta rasmlar ustida turib ishlanadi.

Rasm chizish vaqtida, modeli to'liq ko'rinib turishi zarur. Rassom va chizilayotgan jism orasidagi masofa, jismning katta o'lchamiga nisbatan 2,5-3 metrdan kam bo'lmasligi kerak. Ish davomida chalg'imaslik uchun barcha zaruriy asbob va uskunalar ish joyi yaqinida bo'lishi lozim.

Qiya o'rnatilgan taglikda rasm chizilganida, qalamni shunday ushlash kerakki, bosh barmoq uning tepa qismidan bosib tursin, pastki qismini esa, qolgan to'rt barmoq yoki ko'rsatkich va o'rta barmoq bilan ushlanadi. Ushbu holat juda qulay, chunki u rassomga qo'lini hech qanday qiyinchiliklarsiz uzatib ishlash imkonini beradi. Rasm chizish chog'ida, qalam yuzaga nisbatan o'tkir burchakda joylashishi kerak, shunda u qog'oz bo'ylab yengil harakatlanadi va mayin iz qoldiradi. Qalamni to'g'ri ushlash yana shunisi bilan qulayki, ish davomida qalam muntazam charxlanib boradi va o'tkirligini yo'qotmaydi.

Qalam noto'g'ri ushlanganda, qalam va rasm yuzasi oralig'ida deyarli to'g'ri burchak hosil bo'ladi, bu yerda chizilgan chiziq qo'pol bo'ladi, qalam uchi tez ishdan chiqadi va qog'oz yuzasi qiriladi. Qalam noto'g'ri ushlanganda, shuningdek, barcha chiziqalar qora, juda qalin bo'ladi va bu tasvir saviyasini tushirib yuboradi.

Ish jarayonida rassom chizilayotgan jismni yaxlitligicha ko'rib turishi kerak. Bu o'z vaqtida xatolarni anglab yetish va tuzatish imkonini beradi. Natijada, vazifa to'g'ri bajariladi. Rassom va chizilayotgan rasm o'rtasidagi masofa belgilangan tartibda bo'lishi lozim; rasm chizuvchining qo'li esa, cho'zilgan holatda bo'lishi kerak, chunki bukilgan qo'ldan ko'ra, cho'zilgan qo'l bilan rasm chizish qulayroq. Ammo, qo'l cho'zilganda uni erkin tuta bilish va yuza bo'ylab yengil harakatlantira olish muhim

hisoblanadi. Agar ehtiyoj sezilsa, so'nggi ikki barmoqni rasm yuzasiga tirab ishlash mumkin. Bunda qo'l tagidagi chizilgan rasm surkalib ketmaydi.

Qalam ushlanganida, qo'l erkin harakatlanishi kerak. Ish boshida, uning orqa qanidan ushlanadi. Bu tezkorlik bilan uzun shtrix chiziqlar chizish imkonini beradi, shuningdek, doimiy ravishda rasm yuzasini ko'rib turishga sharoit yaratadi. Rasm chizish jarayoni davom etishi bilan, qalam ushlash uslubi ham o'zgarib boradi. Rasm tugallanayotganida, qalamning ochilgan tarafi barmoqlarga yaqin bo'ladi va ushbu holatda shaklning mayda bo'laklari va aniq shtrixlar bilan bajariladi.

Rasm chizish sirlarini egallash uchun ma'lum tizimdagi mashg'ulotlar talab qilinganligi tufayli, auditoriya sharoitidagi darslardan so'ng, uy vazifasi doimiy tarzda bajarilib borilishi shart. Shu sababli, uy sharoitida ish joyini tayyorlash muhim hisoblanadi.

Qog'ozni mahkamlash uchun 50x70 sm o'lchamga ega bo'lgan to'g'ri burchakli maxta (planshet) kerak. Planshetni mustahkamlash uchun fanerga 2x3 sm o'lchamli yog'och qoqiladi. Planshetga oyoqchalarning o'rnatilishi, planshet yuzasini ish jarayoni uchun zaruriy va qulay bo'lgan burchakda joylashtirish imkonini beradi. Planshetga qog'oz tortish usullari 1-rasm a) va b) da ko'rsatilgan.



a)



b)

1-rasm

Foydalanilgan adabiyotlar

1. — Asroralievich K. Z. Psychological Portrait Pencil Characteristics of Perception Formation in the Description of the Image //American Journal of Social and Humanitarian Research. – 2022. – Т. 3. – №. 10. – С. 312-316.
2. Toshpulatov F. U., Norqochqorov R. E. O., Maxmudova X. N. Q. Xalq amaliy san'atining chizmachilik fani bilan bog'liqligi //Academic research in educational sciences. – 2021. – Т. 2. – №. 2. – С. 138-142.
3. Бахтиер М., Илхомджон М. ГРАФИЧЕСКИЕ ПРОГРАММЫ, ИСПОЛЗУЕМЫЕ В ПРОЦЕССЕ ОБУЧЕНИЯ, А ТАКЖЕ ВОЗМОЖНОСТИ ГРАФИЧЕСКИХ ПРОГРАММ AUTOCAD И 3D MAX //Universum: технические науки – 2021. – №. 11-5 (92). – С. 92-94.
4. Маматкулов И. Ч., Омонова Ф. Р. CHIZMACHILIK DARSLARIDA REZBALARNI CHIZMADA TASVIRLASH VA BELGILASHGA OID METODIK TAVSIYALAR: DOI: <https://doi.org/10.53885/edinres.2021.31.50.049> Mamatqulov Ilhomjon Chorshanbiyevich TerDU, Tasviriy san'at va muhandislik grafikasi kafedrasida o'qituvchisi, Omonova Rayhon Rahmatillayevna TerDU, Tasviriy san'at va muhandislik grafikasi kafedrasida o'qituvchisi //Образование и инновационные исследования международный научно-методический журнал. – 2021. – №. 1-Махсус сон. – С. 170-176.
5. Chorshanbiyevich M. I. Methods of Organization and Teaching of Drawing Classes in Educational Institutions //International Journal of Development and Public Policy. – 2022. – Т. 2. – №. 5. – С. 140-143.
6. Toshpo'Latov F. U. et al. Bolalarni o'yin texnologiyalari asosida kasb-hunarga qiziqishlarini shakllantirishda rivojlantiruvchi o'yinlar //Science and Education. – 2021. – Т. 2. – №. 4. – С. 487-491.
7. Chorshanbiyevich M. I. Individual Description of Separate Geometric Shapes and Bodies //International Journal of Development and Public Policy. – 2022. – Т. 2. – №. 5. – С. 167-169.

8. Uralovich T. F. Conducting classes on fine arts based on information and communication technologies //International Engineering Journal For Research & Development. – 2021. – Т. 6. – С. 3-3.

9. Тошпулатов Ф. ИСПОЛЬЗОВАНИЕ ГЕОМЕТРИЧЕСКИХ УЗОРОВ И ИХ ВИДОВ ИЗ ИСКЛЮЧЕНИЯ РИСУНКА И ПРИКЛАДНОГО ИСКУССТВА В АРХИТЕКТУРНЫХ СООРУЖЕНИЯХ //Физико-технологического образование. - 2022. - Ч. 1. - № 1.

10. Toshpulatov F. U., Norkochkarov R. E. O., Mahmudova H. N. Q. THE RELATIONSHIP OF FOLK APPLIED ARTS WITH THE SCIENCE OF DRAWING //Academic research in educational sciences. – 2021. – Т. 2. – №. 2.

11. Tashimov N. E., Toshpulatov F. U. Activating Students in Building Intersection Line by Quadratic Transformations Method //www. auris-verlag. de – 2018. – 2018.

12. Toshpulatov F. U., Turoпова R. B. Games that develop children's interest in the profession based on game technology //Science and Education. – 2021. – Т. 2. – No 4. – С. 487-491.

Chizmatasvir ishlash metodi

dotsent Ch.X. Sadatov

TerDPI

Tel/ +998978488228

E-mail: chorisadatov61@gmail.com

Anotatsiya: *Ushbu maqolada o'quvchilar chizmatasvirni samarali o'rnatishda fanlarning o'zaro bog'liqlik darajasidan foydalanish omillari hamda ushbu fanlarning metodlari, turlari va shakllari haqida ma'lumot keltirilgan.*

Kalit so'zlar: chizmatasvir, uch o'lchamlilik, chuqurlik, yaxlitlik, shakllar, kompozitsiya, tus, blik, shtrixlash, nisbatlar, hajm

Qog'oz yuzasida chuqurlikni sezish. Chizmatasvir ishlashdan oldin kogoz yuzasini uch o'lchamda tasavvur qilish chizmatasviri ishlangan buyumni uch o'lchamda yaxlit joylashtirilgan holatini ko'ra bilish muhim ahamiyatga ega.

Chizmatasvir ishlayotganda kogoz yuzasi haqida o'ylamaslik kerak. Qog'oz bo'shlig'ida tasvirning haqiqiy ko'rinishini uch o'lchamda aks ettirish haqida fikr yuritish lozim.

Katta chuqurlikka ega bo'lgan chizmatasida birinchi plandan boshlanadi. Chunki oxirgi plan ishlangandan keyin birinchi plan shakllarini starli darajada tasvirlash imkoniyati mavjud buladi. Kogoz tekisligida tasvir chuqurligini xosil qilish yo'llarini izlashdan oldin xona ichini tasvirlash kabi, ya'ni, xonaning to'rt devori napol, ship (potolog)ni esdan chiqarmasdan tasvirlash lozim.

Tasvirda yaxlitlik. Biz bir harakat bilan chizmatasvir quraolmaymiz. Biz g'ishtlar yordamida imorat qurganday asta sekin chiziqqlar, nuqtalar va dog'lar yordamida amalga oshiramiz. Qog'oz yuzida qalam xarakatida umumiy g'oyaga bo'ysundirib naturaning yaxlit chizmatasvirini hosil qilamiz. Chizmatasvir ishlash jarayonida naturaning jami qismlariga katta e'tibor berib, xar bir shtrix o'z o'rnida bo'lishini nazorat qilib borish lozim.

Tasvir ishlash chog'ida mayda qismlarini umumiy qismlarga mos ravishda diqqat bilan ishlab yaxlit shakl muhiti yaratish talab etiladi. Aks xolda bitta qismida quyilgan xato boshqa jami qismlariga ta'sir qilib tasvirning yaxlitligini buzilishiga olib keladi.

Guruh qomatlarni chizishda aloxida bir qiyofa yoki qomatni tasvirlash bilan ovora bo'lmasdan jami qomat yoki qiyofalarni bir-biri bilan bog'lab katta qismlarga bo'lib undan keyin mayda qismlarga ishlov beriladi. Guruxlar tekislikda joylashuvi planlarda bo'lganida chiziqqlar yordamida chuqurlik muhitini aks ettirishni esdan chiqarmaslik kerak.

Katta chuqurlikka ega bo'lgan chizmatasvirda birinchi plandan boshlanadi. Chunki oxirgi plan ishlangandan keyin birinchi plan shakllarini starli darajada tasvirlash imkoniyati mavjud bo'ladi. Kog'oz tekisligida tasvir chuqurligini xosil qilish

o'lchamda tasvirlash kabi, ya'ni, xonaning to'rt devori napol, ship (potolog)ni esdan chiqarmasdan tasvirlash lozim.

Tasvirda yaxlitlik. Biz bir xarakat bilan chizmatasvir quraolmaymiz. Biz g'ishtlar yordamida imorat qurganday asta sekin chiziqqlar, nuqtalar va dog'lar yordamida amalga oshiramiz. Kogoz yuzida qalam xarakatida umumiy goyaga bo'ysundirib naturaning yaxlit chizmatasvirini xosil qilamiz. Chizmatasvir ishlash jarayonida naturaning jami qismlariga katta e'tibor berib, xar bir shtrix o'z o'rnida bo'lishini nazorat qilib borish lozim.

Tasvir ishlash chog'ida mayda qismlarini umumiy qismlarga mos ravishda diqqat bilan ishlab yaxlit shakl muhitini yaratish talab etiladi. Aks xolda bitta qismida quyilgan xato boshqa jami qismlariga ta'sir qilib tasvirning yaxlitligini buzilishiga olib keladi.

Guruh qomatlarni chizishda aloxida bir qiyofa yoki qomatni tasvirlash bilan ovora bo'lmasdan jami qomat yoki qiyofalarni bir-biri bilan bog'lab katta qismlarga bo'lib undan keyin mayda qismlarga ishlov beriladi. Guruxlar tekislikda joylashuvi planlarda bo'lganida chiziqqlar yordamida chuqurlik muhitini aks ettirishni esdan chiqarmaslik kerak.

Ucho'lchamlilik. Xajem. Shakl

Xar kanday shakl xajmi uch ulchamda aniqlanadi; uzunligi, eni va balandligi bilan. Uning xajmi deganda yuza chegaralarining uch ulchamligi tushuniladi. Shakl bu tushni qurish, shaklning tashqi chiziqqlari. Uch o'lchamli odam boshining uch ko'rinishdagi chizmatasvirilari. Tasviriy san'at shakl xajmi bilan ish olib boradi. Misalan, kubni tasvirlashda faqat uning ko'ringan tomonidan tashkari, ko'zga ko'rinmagan tomonlarini ham xisobga olmasdan tasvirlash mumkin emas. Kubni to'la idrok qilmasdan uni qurish ham, tasvirlash xam qiyin. Shaklni to'g'ri tasavvur qilmay uni tasvirlash bir tomonlama bo'lib qoladi. Chizmatasvir ishlashdan oldin shaklni to'la tushunish uchun naturani xamma tomonidan aylanib kuzatish zarur. Boshni fas (old) tomonidan ishlash uchun uni albatta profil tomonidan xam kuzatish lozim. Bosh biroz (3/4) burilgan xolatida quloqni ishlashda uning ko'rinmagan ikkinchi qulogini xam tasavvur qilmoq kerak. Burun to'sgan ko'zni ishlashda uni to'la tasavvur qilish, faqat

shtrix chiziqcha bilan belgilab chegaralanmaslik kerak. Tasvirchiga naturani xamma nuqtadan kuzatib va faqat bitta nuqtadan chizishni tavsiya etiladi. Oddiy ishlash qoidalarini egallab, shakllarda chizmatasvir murakkabroq shakllarni tasvirlash tavsiya etiladi. (9 a. b-rasm). Shakl konstruksiyasi yoki kurulishi deganda uning qismlari joylashishda uzaro bogliqligi anglanadi. Konstruksiya tushunchasi xamma shakllarga xos bo'lib, tabiat va inson qo'li bilan yaratilgan oddiy va murakkab shakllar dunyosi kiradi. Rassom atrofidagi shakllarni fakat nursoya, tasodifiy xolatini qurmasligi kerak. Shakl qurilishida uning qonunga muvofiq tuzilishini topish lozim. Bu qobiliyat naturadan ishlash jarayonida asta-sekin rivojlantiriladi. Shakllarni o'rganishda tuzilishi murakkabroq naturani tasvirlash rassomni chizmatasvirga ongli ravishda yondoshishini talab qiladi. Ayniqsa inson qomati qurilishi qiziqarli. Uni to'g'ri tasvirlashda plastik anatomiya bilimi katta yordam beradi.

Chizmatasvir dasturida talabani borlikni haqqoniy tasvirlashni o'rgatish vazifasi qo'yilib, naturani har tomonlama o'rganish metodiga asoslanadi.

Dasturda oddiy geometrik shakllardan murakkab shakllarga (natyurmort, peyzaj, xayvonlar) va eng murakkab odam komatini tasvirlashni o'z ichiga oladi.

Foydalanilgan adabiyotlar

1. Байметов Б. "Қаламтаъвир". Дарслик 1-қисм. - Тошкент, Муסיқа 2006
2. Халилов Р. Рисунок. Тошкент «Наврӯз» 2013.
3. Кузин В.С. Психология. Учебник. -М.: Агар, 1997. - С. 304., ил.
4. Кузин В.С. Вопросы изобразительного творчества. -М.: Просвещение, 1971. -С. 144.
5. Sadatov CH. Obuchenie risovaniyu obnajennogo mujskogo tela s peredney storony s karandashnym risunkom //Obщество i innovatsii. – 2021. – Т. 2. – №. 3/5. – S. 361-365..
5. Shavkat S., Zufar X., Mahliyo Y. GRAPHIC RECOMMENDATIONS FOR THE ANALYSIS OF SIMPLE AND COMPLEX GIRIX PATTERN COMPOSITIONS IN THE ART OF EMBROIDERY BY GEOMETRIC PATTERNS //Universum: технические науки. – 2021. – №. 11-5 (92). – С. 95-98.

<http://www.edu.uz>

6. Astoralievich X. Z., Abdumalikovna G. F. IMPROVING THE SKILLS OF STUDENTS TO CREATE PSYCHOLOGICAL PORTRAITS IN PAINTING AT HIGHER EDUCATIONAL INSTITUTIONS //SCIENCE AND CIVILIZATION-2020. – 2020. – C. 105.

7. Astoralievich X. Z. THE ROLE AND PRACTICAL IMPORTANCE OF "PAINTING" IN THE DEVELOPMENT OF FINE ARTS //INTERNATIONAL JOURNAL OF SOCIAL SCIENCE & INTERDISCIPLINARY RESEARCH ISSN: 1177-3610 Impact factor: 7.429. – 2022. – T. 11. – №. 05. – C. 166-168.

8. Astoralievich K. Z. Psychological Portrait Pencil Characteristics of Perception Formation in the Description of the Image //American Journal of Social and Humanitarian Research. – 2022. – T. 3. – №. 10. – C. 312-316.

9. Abduraximov L. QALAMTASVIRNING NAZARIY ASOSLARI //IJTIMOIY FANLARIDA INNOVATSIYA ONLAYN ILMIY JURNALI. – 2022. – S. 1-5.

Oddiy natyurmort chizmatasviri

dotsent Ch.X. Sadatov

TerDPI

Tel/ +998978488228

E-mail: chorisadatov61@gmail.com

Anotatsiya: Ushbu maqolada o'quvchilar naqqoshlik samarali o'zlashurishda kullarning o'zaro bog'liqlik darajasidan foydalanish omillari hamda darslarning metodlari, turlari va shakllari haqida ma'lumot keltirilgan.

Kalit so'zlar: Naqsh, bofta, shikifta, bodom guli, shobarg, nashq elementlari, chizmatasvir, pastonovka, natyurmort, shakllar, uy anjomlari, kompozitsiya, koralama, Yu Pimenov.

Oddiy natyurmort uchun ashyo va buyumlari murakkab jarayon. Chunki mavzuli napor o'rta narsalarni ko'yilmaga joylashtirish va uni yoritish katta e'tiborni talab qilindi.

O'quv vazifalari uchun ko'yilma (postanovka) balsa xam mavzu acocria yurmort Atrofima narsalar inson mexnatijasida yaratilgan bulib, insonlar bilan boglik. Shakllarni insonlardan ajratishni tasavvur kilib bo'lmaydi. Xar kaday natyurmort shakllar to'plamidan tashkil topgan bulib, insonning narsalarga bulgan munosabati va xis tuygusini aks ettiradi. Yu.I.Pimenovning "Kutish" natyurmortida deraza oldida gushagi olingan oddiy telefon tasvirlangan bo'lib, insonning jushkim olami, xayot faoliyatini tomoshabinga kursat olgan. Bu misolda malakali rassom ijodini kurish mumkin. Ijodiy jarayonida vazifalarni talabalar natyurmorti chegaralanmasligi lozim.

Birinchi natyurmort kuyilmasida murakkab vazifalarni yechish talablari maksadga muvofik emas. Shunday balsa xam narsalarni natyurmort uchun tanlashda etiborsizlik kilmaslik kerak.



1 a -rasm Yu.Pimenov.
"Kutish" natimorti.

Buyumlarni natyurmort uchun ashyolar tanlash mavzu bilan uzviy boglik. Buyumlarni tanlashda shakllar xarakteri, kattaligi, rang kuchi, material (ashe) na yuza fakturasiga katta rol uynaydi. Kattarok shakl yonlariga marok shakllarni joylashtirilsa natyurmort kizikarli buladi.

Natyurmort postanovkasida shunga axamiyat berish kerakki, u chiroyli va jozibali bulishiga e'tibor karatish lozim. Bir necha variant xosil kilib, xar xil nuqtadan karab bittasiga tuxtash kerak. Yeritishda esa shakllar bir- birini tusib kolmasligi lozim.



11b-rasmdagi natyurmort oshxona Stoliga kuyilgan bulib: tukilgan idish savat, loydan yasalgan kuza, ok xaltachada un yoki tuz va ikkita mato drapirovka tuldirilgan. bilan Bittasi fon o'rnida devorga osilgan. ikkinchisi esa stolning chap tomonida dasturxon umida ko'rsatilgan.

Yoritilishida chirok shunday kuyilganki stolning soyasi kuza shaklini yanada anik ko'rinishini ta'minlagan, ok xaltachani kuyuk yoritgan. Natyurmortga mavzu tanlashda, narsalarni saralash, ularni birlashtirish va natyurmortni yoritish umuman postanovka yoki kompozitsiya deb ataladi. Keyin natyurmort chizmatasviri kompozitsiyasi ustida ishlash, ya'ni chizmatasvirni kogoza joylashtirish boskichi boshlanadi. Bu vazifani xal kilish uchun oldindan bir necha koralamalar bajariladi. Koralamalardan eng yaxshisini tanlab chizmatasvir uchun kandy format kogoza tanlash va eniga yoki gorizontal, uzunligiga joylashtirish aniklanadi.



11 v - rasm Natyurmort postanovkasi.

Natyurmortga xar xil yuzali buyumlar ko'yilishi mumkin. Masalan, xira yuzali, yaltiroq yuzali va xar xil ashyolardan; ya'ni, mato, metall, loy, chinnidan ishlangan idishlar katnashganda blik (yaltirok joyi) ok rangi shakldan farkini tus berishda aniklik bilan ishlash lozim. Umuman chizmatasvirda tus berish vazifasi eng muxim jarayon hisoblanadi. Tus berish boskichida eng koramtir shakldan boshlab yengil shirx tuslaridan foydalamb bajarish lozim. Ozgina bulsada sotolikka kuyilsa kutilmaganda xunuk okibatga olib keladi. Ayniksa blik bilan ok choqli adashtirish chizmatasvirni joyini yoki kora shaklni soyalar bilan nisbatlarini buzilishiga olib keladi. Chizmatasvirda tus berishni muvoffakiyatli xal kilish uchun

ko'p mashk kilish kerak. Har natyurmortlar ko'yishda asta-sekin murakkablashtirib borilsa maksadga muvofik bo'ladi. (2 a, b, v-rasm).

Foydalanilgan adabiyotlar

1. Байметов Б. "Қаламтасвир". Дарслик 1-қисм. - Тошкент, Муסיқа 2006
2. Халилов Р. Рисунок. Тошкент «Наврӯз» 2013.
3. Кузин В.С. Психология. Учебник. -М.: Агар, 1997. - С. 304., ил.
4. Кузин В.С. Вопросы изобразительного творчества. -М.: Просвещение, 1971. -С. 144.
5. Sadatov CH. Obucheniye risovaniyu obnajennogo mujskogo tela s peredney storony s karandashnym risunkom //Obshchestvo i innovatsii. – 2021. – Т. 2. – №. 3/S. – S. 361-365..
5. Shavkat S., Zufar X., Mahliyo Y. GRAPHIC RECOMMENDATIONS FOR THE ANALYSIS OF SIMPLE AND COMPLEX GIRIX PATTERN COMPOSITIONS IN THE ART OF EMBROIDERY BY GEOMETRIC PATTERNS //Universum: технические науки. – 2021. – №. 11-5 (92). – С. 95-98. <http://www.edu.uz>
6. Asroralievich X. Z., Abdumalikovna G. F. IMPROVING THE SKILLS OF STUDENTS TO CREATE PSYCHOLOGICAL PORTRAITS IN PAINTING AT HIGHER EDUCATIONAL INSTITUTIONS //SCIENCE AND CIVILIZATION-2020. – 2020. – С. 105.
7. Asroraliyevich X. Z. THE ROLE AND PRACTICAL IMPORTANCE OF "PAINTING" IN THE DEVELOPMENT OF FINE ARTS //INTERNATIONAL JOURNAL OF SOCIAL SCIENCE & INTERDISCIPLINARY RESEARCH ISSN: 2277-3630 Impact factor: 7.429. – 2022. – Т. 11. – №. 05. – С. 166-168.
8. Asroralievich K. Z. Psychological Portrait Pencil Characteristics of Perception Formation in the Description of the Image //American Journal of Social and Humanitarian Research. – 2022. – Т. 3. – №. 10. – С. 312-316.

“ YETUK PEDAGOG - JAMIYAT USTUNI ”

*Amonov Sa'dulla Xolsaitovich Ter DPI
Informatika va uni o'qitish metodikasi kafedrasini
o'qituvchisi [Tel:998996756771](tel:998996756771)*

*Hayitmurodova Mohigul O'rol qizi Ter DPI
Texnologik ta'lim yo'nalishi 2-bosqich talabasi*

[Tel:998881912320](tel:998881912320)

Annotatsiya: Xalq va jamiyat ustuni bo'lgan pedagoglar darhaqiqatki jamiyatimizning ustuni hisoblanadi. Shaxsni tarbiyalash, o'qitish, savodli qilish va uni olib qilib shakllantirish Pedagogning asosiy vazifasi hisoblanadi. Oila va jamiyatimizni ma'naviy jihatdan ilmiy salohiyatini oshirishda ayni pedagoglarning qismi hisoblanadi. Ta'lim olish jarayonida shaxs zaruriy bilimlar bilan ta'minlanib, kelgusida turli darajadagi maxsus ma'lumotni olish imkoniga ega bo'ladi. Zamonaviy pedagog – “Google” qidiruv tizimida topish mumkin bo'lmagan foydali bilimlarni berishi kerak agar aksi bo'lsa u vaqtini bekorga sarflaydi. Pedagogika — tarbiya, ta'lim hamda ma'lumot berishning nazariy va amaliy jihatlarini o'rganuvchi fanlar majmuasi. Pedagogika institutlari va ayrim boshqa o'quv yurtlarida mutaxassislik dasturi asosida o'rganiladigan o'quv predmeti ham Pedagogika deb yuritiladi. Pedagogika fan sifatida bolalar tarbiyasining nazariy asoslari bilan shug'ullangan. Zamonaviy Pedagoglar bolalar bilan birgalikda kattalarning ham o'quv-tarbiyaviy, madaniy hamda ma'naviy ma'rifiy tarbiyasi bilan shugullanishni ko'zda tutadi. O'zbekiston Respublikasida Pedagoglarga mukammol shaxs ma'naviyatini shakllantirishning asosiy vositasi sifatida yondashiladi. Pedagog tarbiya jarayonining qonuniyatlari, tarkibi va uni tashkil etish mexanizmlarini tadqiq etadi, tarbiyaviy va o'quv ishlarining mazmuni, tamoyillari, ularni tashkil etish shakli, usul hamda yo'smlarini belgilab beradi. Agar pedagog o'z faoliyatini tahlil qilib, uni qanday rivojlantirish haqida o'ylasa u ko'p narsaga erishadi.

Kalit so'zlar: Pedagog, xalq, jamiyat, ong, shaxs, ustoz, bilim, kitob, ma'rifat, madaniyat, ta'lim, tarbiya, savod, yaxshi, yomon, xulq, odob.

Biz g'aroyib davrda yashaymiz: atrofimizdagi olani juda tez sur'atlarda, tanib bo'lmis darajada o'zgaryapti. Shuning uchun o'sib kelayotgan avlod bilan ishlaidigan o'qituvchi quyidagilarga tayyor bo'lishi kerak: *O'zgarish* - Bu eng qiyini, biroq to'laqonli shaxs sifatida mavjud bo'lish uchun zarur bo'lgan shart. *O'z xatolarini tan olish* - Hech narsa qilmagan kishigina xato qilmaydi. O'qituvchi esa bundaylar toifasiga kirmasligi aniq. *Rivojlanish* - Agar jahon sur'ati bir necha avlodlar davomida o'zgarmagan bo'lsa, hozirda u shu qadar tez sur'atlarda rivojlanyaptiki, "Alisa Ko'zgu orti mamlakatida"gi Qora qirolicha aytganidek, o'z joyida qolish uchun "oyoqni qo'lga olib yugurish kerak". O'qituvchi zamonaviy o'quvchilar nima bilan yashayotganini ham tushinishi kerak. Bundan tashqari, o'qituvchi zamonaviy o'quvchilar boshqacha ekanini yodda tutishi lozim. Ular mtemetda yashashmoqda, ularda katta odam madaniyati yo'q. Foyda keltirish va o'z mehnati mahsulidan bahra olish uchun zamonaviy muallim va o'qituvchilar quyidagi sifatlarga ega bo'lishi kerak. O'qituvchi jamiyatning ijtimoiy topshiring'ini bajaradi, har tomonlama yetuk mutaxassislarni tayyorlashda o'qituvchi muayyan ijtimoiy-siyosiy, pedagogik va shaxsiy talablarga javob berishi lozim. Mamlakatimizda kadrlar tayyorlash milliy dasturini bosqichma-bosqich va muvaffaqiyatli amalga oshirish ko'p jihatdan o'qituvchi faoliyati, uning kasbiy nufuzini oshirish bilan bogliqdir. Shunday ekan, soglom va har tomonlama barkamol avlodni yetishtirish uzluksiz ta'lim tizimida mehnat qilayotgan pedagogning saviyasiga, tayyorqarligiga va fidoyiligiga, uning yosh avlodni o'qitish va tarbiyalash ishiga bo'lgan munosabatiga bogliqdir. Shunday ekan, o'qituvchi mustaqillik g'oyasiga e'tiqodli, har tomonlama rivojlangan ilmiy tafakkurga ega, kasbiga tegishli ma'lumotli bor, ya'ni o'z fanining chuqur bilimdoni, pedagogik muloqot ustasi, pedagogik-psixologik va uslubiy bilim hamda malakalarni egallagan bo'lishi hamda turli pedagogik vazifalarni tezda yechishi, vaziyatlarni sezishi, o'rganishi va baholay olishi kerak. U pedagogik ta'sir ko'rsatishning eng maqbul usul va vositalarini tanlay olish qobiliyatiga ham ega bo'lishi lozim. Shuni alohida ta'kidlash kerakki, pedagog-

... qadar didaktik masalalarni aniq ifodalashga va unga mos keladigan ... pedagogik texnologiyasim ishlab chiqishga e'tibor berishgan. Shu nuqta nazardan, milliy ... ijtimoiy buyurtma sifatida yangi pedagogik texnologiyasida «yangi» so'zining ... o'ylantirib ... ta'lim-tarbiya jarayonini loyihalashga eskicha yondashish mumkin ... ko'pchilik anglab yetmoqda. Pedagogik texnologiya pedagogikaning ... sifatida XIX-asming 2- yarmida rivojlandi va fanga kirib keldi. ... differensiyalash jarayonida pedagogika fani tarkibidan alohida ... mustaqil fan bo'lib ajralib chiqdi. Pedagogik texnologiya fani hozirda ... mustaqil soxasi sifatida OTM.larida o'qitilib kelinadi. Pedagogik ... fanining asosiy maqsadi-yosh avlodda mazkur fan orqali bilim, ko'nikma ... shakllantirish, ta'lim-tarbiya jarayonini yuksak mahorat va san'at bilan ... olishdir. Pedagogik texnologiya ta'lim-tarbiya jarayonini yuksak mahorat ... bilan boshqarishdir. Pedagogik texnologiya – texnologiyaga nisbatan tor ... unda faqat ta'lim-tarbiyaning nazariy va amaliy asoslarini mahorat, ... o'rganish. Pedagogik texnologiyalar pedagogik jarayonning ijtimoiy ... usul, shakl va uyushmalar yigindisiga asoslangan loyihadir. Shuningdek, pedagogik texnologiyalar-pedagogik jarayonni yangicha qurish ... tashkil etishning mexanizmidir. Shunday ekan, pedagogik texnologiyani ... yangilash mumkin? E'tiborni yuqorida berilgan pedagogik texnologiyaning ... qarataylik. Bu tizimga uzluksiz ravishda ijtimoiy buyurtma o'z ta'sirini ... va ta'lim-tarbiya maqsadini unumiy holda belgilab beradi. Maqsad esa ... texnologiyaning bosh bo'g'ini hisoblab, u pedagogik tizimning qolgan ... larini, o'z navbatida, yangilash zaruratini keltirib chiqaradi. «Kadrlar ... milliy dasturi» ta'lim-tarbiyaning maqsadini yangi yo'nalishga burdi, ya'ni ... tizimini o'tmishdan qolgan mafkuraviy qarashlar va sarqitlardan tola xalos etish, ... demokratik davlatlar darajasida, yuksak ma'naviy va ahloqiy talablarga ... beradigan yuqori malakali kadrlar tayyorlashni ustuvor vazifa, deb belgiladi. Demak, ta'lim-tarbiya maqsadi yangilandi, unga mos holda mazmunning yangilanishi ... " Ongni, tafakkurni o'zgartirmasdan turib esa biz ko'zlagan oliy maqsad-

ozod va obod jamiyat barpo etib bo'lmaydi" degan yurtboshimizning fikrlaridan ta'lim-tarbiya islohati, yuqori malakali kadrlar tayyorlashga erishish mamlakatimiz taraqqiyotini ta'minlovchi asosiy omillardan biri ekanligini bilib olishimiz mumkin. O'qituvchi davlat buyurtmasiga mos keladigan ta'lim tarbiya maqsadini aniq va ravshan belgilashi kerakki, natijada, ma'lum vaqt ichida unga erishishni ta'minlaydigan didaktik jarayonni tuzish va joriy etish to'g'risida xulosa qilish mumkin bo'lsin. O'qituvchi pedagogik tizimda belgilangan maqsadga to'g'ri keladigan o'quv tarbiyaviy jarayon mazmunini o'quv usuli bo'yicha chuqur egallashi, muntazam ravishda o'z pedagogik mahoratini ilmiy-texnikaviy taraqqiyot talablariga mos holda mustaqil ravishda kengaytirib borishi zarur. O'qituvchi pedagogik tizimning tarkibiy elementi sifatida didaktik jarayonni amalga oshirish bilan tanish bo'lishi kerak: bu-birinchi, jadallashtirish va tabiatan monandlik talabidir. Jadallashtirish didaktik masalalarni ma'lum vaqt doirasida birmuncha tez va yuqori saviyada hal eta oladigan didaktik jarayonni qo'llashni talab etadi. Ta'lim va tarbiyaga bu talabni aniqlab beruvchi omil — talaba (o'quvchi) larning ma'lum faoliyatni o'zlashtirish tezligi hisoblanadi. Ikkinchidan, o'quvtarbiyaviy jarayonni shunday tashkil etish lozimki, bunda mumkin qadar talabalarning keng doirada tajriba egallashiga imkon tug'diradigan va ularning aqliy malakasini rivojlantira oladigan mexanizm vujudga kelsin. Bu talabni aniqlab beruvchi omillar: talabalarning o'qishga bo'lgan xohishi, o'quv mehnatiga munosabati va sog'lom psixo-fiziologik faoliyati kabilardir. O'qituvchi didaktik jarayonni amalga oshirishda o'qitishning samarali shakllaridan foydalana olishi kerak. O'qitishning tashkiliy shakllari to'g'ri tanlanishi pedagogik tizim elementlarining ma'lum qonuniyat asosida bir-birlari bilan bog'liq ekanligini bildiradi. Bu bog'lanishlardan foydalanish va eng maqbul bo'lgan Tashkiliy shakllar topish-ta'limda rasmiyatchilikni yo'qotishga yo'l ochadi. O'qituvchi pedagogik tizimning ishtirokchisi bo'lgan talabaning ta'lim mazmuni va tarbiya ta'sirini qay darajada egallayotganligini eng maqbul usullar yordamida doimo nazorat qilib borishi lozim. Bu to'g'rida olingan axborotlar esa pedagogik tizimni maqsadga muvofiq tarzda boshqarish imkoniyatini beradi yoki tizimdagi qaysi elementning mazmuniga tuzatish kiritish kerak ekanligini aniqlaydi.

Andaza. Men bu maqolam bilan shuni aytmoqchiman: ustozlarning jamiyatdagi o'rnini ta'minlash, ular azal-azaldan podshoga tenglashtirib kelinadi. Shunday qilib, pedagogik texnologiyada didaktik masalalarning o'z yechimlarini topishi-milliy didaktik to'yobga ehiqarishning muhim bosqichidir. Agar pedagog qo'lida bilimga muvofiq talabalar, fan maqsadiga mos mazmundagi dastur, darslik va qo'llanmalar mavjud bo'lsa, u didaktik jarayonni muvaffaqiyatli amalga oshirish uchun bilish faoliyatining tashkiliy shakllaridan samarali foydalanib yangi pedagogik texnologiyani amalga oshirishga izchil va ketma-ket joriy etishi mumkin. Shu boisdan, o'qituvchi mahoratiga ko'p narsa bog'liqligi, uning pedagogik tizimda tutgan o'rnini haqida batafsil o'zlashtirish zarurati tug'iladi.

Asosiy adabiyotlar va o'quv qo'llanmalar

1. Sh. M.Mirziyoyev. Erkin va forovon, demokratik o'zbekiston davlatini barpo etamiz. O'zbekiston Respublikasi Prezidenti lavozimiga kirishish tantanali marosimiga bag'ishlangan Oliy Majlis palatalarining qo'shma majlisidagi nutqi. Toshkent: O'zbekiston, 2016. -56 b.
2. Sh. M.Mirziyoyev. Tanqidiy tahlil, qat'iy tartib-intizom va shaxsiy javobgarliklar bir rahbar faoliyatining kundalik qoidasi bo'lishi kerak. T.: "O'zbekiston", 2017. -101 b.
3. U.K.Tolipov, M.Usmanboyeva "Pedagogik texnologiyalarning tadbqiq asoslari" O'quv qo'llanma. T.: "Fan" 2006.
4. R.Ishmuxamedov, A.Abduqodirov, A.Pardayev "Ta'limda innovatsion texnologiyalar"-T, "Iste'dod". 2008.
5. Xalqaro tadqiqotlarda o'quvchilarning savodxonligini baholash. (Matematika va informatika fani o'qituvchilari, metodistlari va soha mutaxassislari uchun metodik qo'llanma) «Sharq» nashriyot-matbaa aksiyadorlik kompaniyasi Bosh tahririyati. Toshkent-2019.

Elektron ta'lim resurslari

1. <https://askinfo.uz>

2. www.1youz.com

3. <https://religions.uz>

4. <https://saviva.uz>

PEDAGOGIKA YO'NALISHI TALABALARNI GRAFIK VA DIAGRAMMALARNI BAJARISHGA O'RGATISH

*Amnony Sa'dulla Xobaitovich Ter DPI
Informatika va uni o'qitish metodikasi kafedrasini*

*Sodiqova Afifaxon Ismoiljon qizi Ter DPI
Texnologik ta'lim yo'nalishi 2-bosqich talabasi*
Tel: 998914456277

Anotatsiya. Ushbu maqolada pedagogika ta'lim yo'nalishidagi talabalarining grafik va diagrammalardan darslarda umumiy foydalanish samaradorligi haqida ma'lumotlar berilgan.

Kalit so'zlar: Grafik va diagrammalar, chiziqli, ustunli va sektorli grafik va diagrammalar.

Grafik va diagrammalar fan, texnika, tibbiyot, maorif va turmushda keng qo'llaniladi. Fanda ular yordamida har xil murakkab jarayonlarning kechishi va qonuniyatlarini o'rganiladi, tibbiyotda tashxis qo'yishda (kardiogrammalar, ...) foydalaniladi, ishlab chiqarish, maorif va shu kabilarida ma'lum bir davr mobaynida biror sohada ko'rsatkichlarning o'zgarishlari sodda va tushunarli shaklda ifodalaniadi.

O'quvchilar grafik va diagrammalar bilan matematika, fizika, iqtisodiy bilim asoslari, mehnat ta'limi darslarida va shuningdek gazeta hamda jumalarni mutolaa qilish jarayonlarida tanishganlar. Shuning uchun biz grafik va diagrammalarni o'qitish va bajarishni bilishning foydasi va zaruriyati haqida batafsil to'xtalib o'tirmaymiz. Har bir o'qituvchi bunga istalgancha misol keltirishi mumkin. Quyida grafik va diagrammalarning turlari va ularni bajarish metodikalari haqida ma'lumot berishga harakat qilamiz.

Amaldagi o'quv dasturiga asosan umumiy ta'lim maktablari chizmachilik kursida grafik va diagrammalarni o'rganish ko'zda tutilmagan. Lekin pedagogika ta'lim

yo'nalishidagi talabalar zamonaviy shakldagi, kishilarni o'ziga jalb qiladigan ko'rinishli grafik va diagrammalarni bajarishni bilishlari kerak. Grafik va diagrammalar amaliy grafika tarkibiga kiradi, chunki ular ko'pincha ko'rsatkichlarni namoyish qilish, iqtisodiyot, moliya, sanoat, qishloq xo'jaligi, ijtimoiy, maorif, tibbiyot kabi sohalarida hodisa va jarayonlarni o'rganish hamda oldindan aytishda qo'llaniladi.

Grafik va diagrammalar shakliga ko'ra chiziqli, ustunli va sektorli (shu jumladan hajimli va uch o'lchamli) ko'rinishda bajarilishi mumkin. O'quvchilarning kundalik turmushlari bilan bog'liq sohalarida misol va tushpirlar tanlansa, ular ushbu mavzuni o'rganish bilan o'rganadilar. An'anaviy ko'rinishda bajarilgan grafik va diagrammalarga misollar keltiramiz.

Grafik va diagrammalar axborot uzatishning bir shakli bo'lib, ular o'zining tushunarligi, mazmunligi, universalligi va tushunarligi bilan ajralib turadi. Ulardan foydalanish kundalik turmushda va kasbiy faoliyatlarida foydalanadilar.

Grafik (grek. *graphikos* - chizma) biror kattalik (funksiya)ning ikkinchi kattalik (dali) o'zgarishiga bog'liq holda, o'zgarishining grafik shakldagi tasvirdir.

Inson faoliyatining statistika, hisob-kitob va boshqa sohalarida grafiklar jarayonlarning miqdoriy bog'liqligini yaqqol tasvirlash uchun keng qo'llaniladi. Masalan, reja va oylar yoki yillar bo'yicha bajarilishning borishi grafigi, mamlakat aholisi sonining yillar bo'yicha o'sishi grafigi va h.

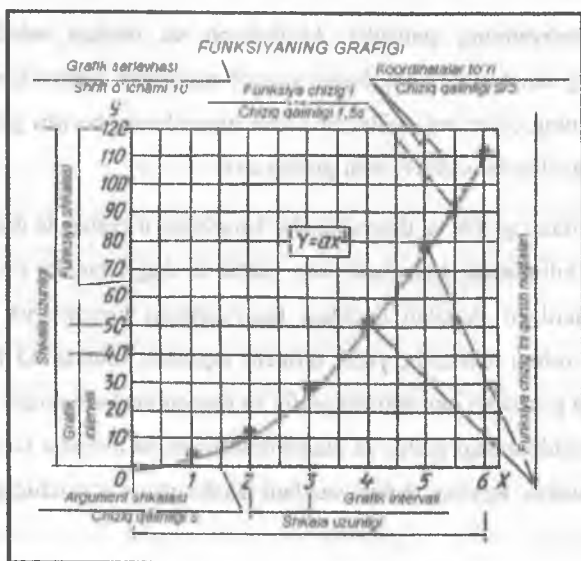
O'quvchilarni grafik va diagrammalar bajarishga o'rgatishda dastavval ularning shu sohada bilimlarini chuqurlashtirish, grafik va diagrammalar turlari hamda turli texnikada bajarilgan shakllari haqidagi tasavvurlarini kengaytirish kerak. Buning uchun ularga ushbu mavzu bo'yicha birinchi topshiriq sifatida A3 formatli chizma bog' ozi listiga gazeta va jumalardan grafik va diagrammalarni qirib olib, elimlashni va maktab darsliklaridagi grafik va diagrammalardan namunalarni ko'rib chizishni topshirish mumkin. Keyingi darsda vazifani tekshirish va ular ichida original echim

topilgan variantlarni o'qituvchi sinfdagi o'quvchilar bilan birgalikda tahlil qilishi tavsiya etiladi.

Ushbu metodik usul yordamida o'quvchilarning grafik va diagrammalar ularning ishlatilish sohalari, shuningdek ularga bo'lgan zaruriyat to'g'risidagi tasavvurlari kengayadi. Buning natijasida o'quvchilar o'zlari uchun qiziqarli bo'lgan mavzuni mustaqil tanlashga, keyingi bajariladigan individual grafik topshiriqni yuqori saviyada bajarishga harakat qilishadi. Quyida grafik va diagrammalarining matbuotda va o'quv adabiyotlarida eng ko'p uchraydigan turlariga misollar keltiramiz. Ularni bajarish tartiblari o'quvchilarga avvaldan tanish bo'lganligi uchun bu haqda to'xtalmaymiz. Ushbu misollardan chizmachilik o'qituvchisi o'quvchilar uchun individual topshiriqlar variantlarini tuzishda foydalanishi mumkin.

Funksional bog'liqlikning eng oddiy namunasi sifatida grafiklarni ko'rsatish mumkin.

1 - misol. $u=ax^2$ (parabola) funksiyaning jadvali va grafik ko'rinishlarini taqqoslang. Ushbu ko'rinishlarning qaysi biri ikkita o'zgaruvchan kattalik - x va u lar o'rtasidagi funksional bog'lanishni yaqqol va lo'nda ifodalaydi? (1-shakl).



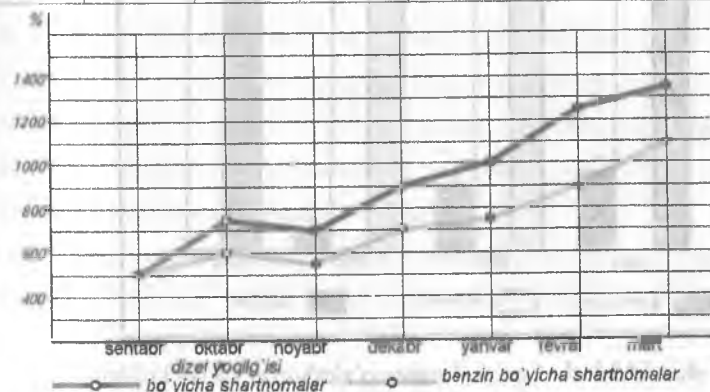
1-shakl. $u=ax^2$ (parabola) funksiyaning grafik tasvirlanishi
 $u=ax^2$ funksiyaning jadval ko'rinishida berilishi:

2-jadval

X	1	2	3	4	5	6
U	5	10	30	50	80	110

2-misol. Fermer xo'jaligining sentabr oyidan mart oyigacha davrda dizel yoqilg'isi va benzin olish bo'yicha tovar birjasi bilan tuzgan shartnomalarining o'zgarish diagrammasini tuzing (2-shakl).

	sen	ok	no	de	ya	fe	m
Yoqilg'i tur	tabr	tabr	yabr	kabr	nvar	vral	art
Be	50	75	55	70	75	9	1
nzin, l	0	0	0	0	0	00	100
Diz	50	60	70	90	10	1	1
el, l	0	0	0	0	00	250	350




2-shakl. Transport yoqilg'isi iste'molining oylar bo'yicha o'zgarish grafigi

Yaqqollikni ta'minlash maqsadida ustunli diagrammalardan ham foydalanish mumkin. Ularni bajarishda eni bir xil bo'lgan to'g'ri to'rtburchaklardan foydalaniladi. To'g'ri to'rtburchaklarning balandligi solishtiriladigan kattaliklarning son birliklariga mos bo'ladi. To'g'ri to'rtburchaklarning yuzalarini shtrixlab chiqish yoki bo'yash

kerak bo'ladi. To'g'ri to'riburchaklarning ichiga yoki ustiga ularning son qiymatlarini yoziladi. Ustunlar guruhlar orasidagi masofa taxminan bitta ustunning eniga teng qilib olinadi. 3-shaklda maktab o'quvchilarining 4 yillik o'zlashtirish ko'rsatkichlari ustunli diagramma yordamida berilgan.

Sektorli diagrammalar odatda yaxlit bir butun tarkibiy qismlarining nisbatlarini tasvirlash maqsadida qo'llaniladi.

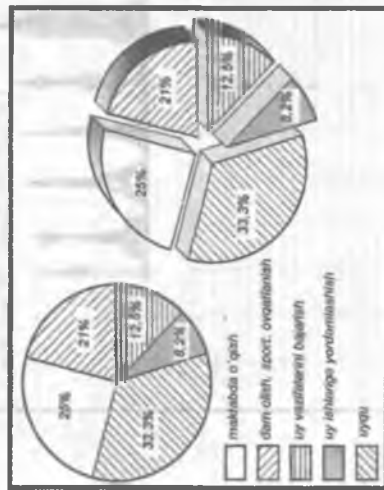
Bunday diagrammani qurish uchun aylana fikran 100 ta teng bo'lakka bo'linadi. Maktab o'quvchilarining sutkalik vaqt taqsimotini sektorli diagrammada ifodalang. Bunda oldin o'quvchilar o'rtasida so'rov o'tkazilib, natijalar jadvalga tushib chiqiladi va keyin diagramma chiziladi (134-shakl).



3-shakl. Maktab o'quvchilarining o'zlashtirish ko'rsatkichlari

3-misol. Sutka davomida har xil mashg'ulotlarga sarflaydigan vaqtningizni hisoblang. Hisoblangan kattaliklarga asosan jadvalni to'ldiring va shu jadvaldan foydalanib sektorli diagramma chizing (toshpuriqni bajarish na'munasi jadvalda va 4-shaklda keltirilgan).

Sutka davomida har xil mashg'ulotlarga sarflaydigan vaqt taqsimoti jadvali keltirilgan.




4-shakl. O'quvchilarning sutkalik vaqt taqsimotining diagrammada tasvirlash usullari.

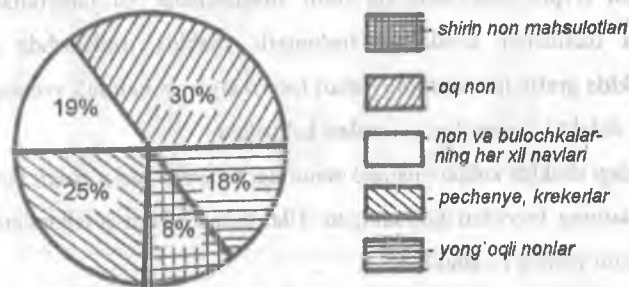
Bulardan tashqari amalda klassifikatsion va strukturali sxemalar ham amaliyotda keng qo'llaniladi. Klassifikatsion va strukturali sxemalar odatda mahsulot tarkibiga kiruvchi qismlari o'rtasidagi o'zaro bog'lanishni ochib berishga xizmat qiladi. Bu turdagi sxemalardan o'quv adabiyotlarida biror tushunchalar va jarayonlarning mazmunini hamda tuzilishini soddada va tushunarli shaklda ifodalashda keng foydalaniladi. 1-shaklda grafik tasvirlarning turlari tasvirlangan strukturali sxemasi, 4-shakl da ta'limning didaktik prinsiplari sxemalari keltirilgan.

4-misol. Quyidagi shaklda xalqaro baland minoralar federatsiyasi a'zolari bo'lgan muayyan baland minoralarning tasvirlari ko'rsatilgan. Ular balandliklari o'lchamlarining chiziqli diagrammasini yasang (5-shakl).

5-misol. Sektorli diagrammada novvoychilik mahsulotlarining savdosi bo'yicha muayyan hujjatlar keltirilgan. Sektorli diagramma ma'lumotlaridan foydalanib, berilgan kattaliklar bo'yicha ustunli diagramma chizing. Har bir ustunni 1-sektor uchun chizib ko'rsatilgan ustunga o'xshatib hajmi ko'rinishda tasvirlang (6-shakl).



5-shakl. Eng baland minoralar diagrammasi

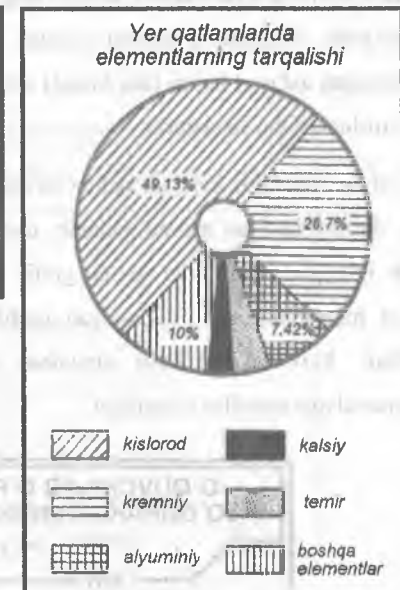


6-shakl. Tayyorlanadigan novvoychilik mahsulotlarining nishati
Quyida sektori diqrammadan turli ko'rinishlarda foydalanishga

kelib qolmay (7 -shakl).



7-shakl. Er sayyorasida ximiyaviy elementlarning tarqalishini sek-tori diqrammada tasvirlash usullari



Grafik va diagrammalar kundalik turmush sohalarida ham keng qo'llanilmoqda. Ularning dam olish joylari, jamoat transportlari, gazeta va jurnallardagi ishlab chiqarish sohasi yoki korxonalar faoliyati rivojlanish yoki o'sishini reklama qilishda grafik va diagrammalar maqsadni lo'nda va aniq ifodalash uchun xizmat qiladi.

Reklama maqsadida tayyorlanadigan grafik va diagrammalar o'quv va ilmiy adabiyotlardagi grafik va diagrammalardan o'zining ta'sirchanligi bilan farqlanadi. O'quv va ilmiy adabiyotlarda keltiriladigan grafik va diagrammalar faqat o'rganilayotgan jarayon yoki qonuniyatdagi kattaliklar o'rtasidagi bog'lanishlarni ochib berishga xizmat qiladi. Ularda mavzuga aloqasi bo'lmagan, o'quvchining diqqatini chalg'itadigan hech qanday ortiqcha grafik tasvir yoki yozuv bo'lmashligi kerak.

Reklama maqsadlari uchun jamoat joylarida, matbuot va televideniya da foydalanishga mo'ljallangan grafik va diagrammalarni tayyorlashga birmuncha

boshqacharoq talablar qo'yiladi. Birinchi navbatda ular ko'plagan axborot vositalari orasida o'zining grafik yechimi, ranglar uyg'unligi va bezaklarining originalligi bilan ajralib turib, kishilar e'tiborini o'ziga jalb qilishi kerak. Ikkinchidan, unda uzatilayotgan axborot hajmi (ma'lumot) ortiqcha ko'p bo'lmasdan, sodda va hamma uchun tushunarli bo'lishi zarur.

Ushbu talablarni bajarish uchun avvalambor kishilarni qiziqtiradigan, shu kun uchun dolzarb bo'lgan mavzu tanlanib, o'zaro bog'liq bo'lgan statistik ma'lumotlar olinadi. Olingan ma'lumotlar asosida grafik va diagrammalar bajarilib, orqa fon uchun axborot mazmunini ochib beradigan grafik tasvir (fotomontaj, rasm, chizma,...) bajariladi. 8-10 - shakllarda ommabop mazmunlarda tayyorlangan grafik va diagrammalarga misollar keltirilgan.



8-shakl. Badiiy bezash yordamida bajarilgan sektorli diagrammaga misol

Ta'lim tizimi (umumta'lim maktablari, akademik litsey, kasbbunar kollejlari,...)da badiiy bezakli grafik va diagrammalardan o'quv kabinetlarini jihozlash, festivaly gazetalaridagi maqolalarga grafik ilovalar (rasm, chizma, ...) tayyorlashda foydalanish mumkin.



9-shakl. Badiiy bezash yordamida bajarilgan sektorli diagrammaga misol



10-shakl. Badiiy bezash yordamida bajarilgan sektorli diagrammaga misol

Ustunli va sektorli diagrammalar ko'pincha ma'lum bo'lgan biror statistik ma'lumotni ifodalasbda xizmat qiladi.

Bunday diagrammalardan ijtimoiy sohalar bilan bog'liq fanlarni o'rganishda ko'p ishlatiladigan ma'lumotlarni eslab qolish uchun foydalaniladi.

Chiziqli grafiklar odatda o'zgaruvchan kattaliklar orasidagi bog'lanish va qonuniyatlarni ochib berishda qo'llaniladi. Bu grafiklar aniq fanlar (matematika, fizika, ximiya,...)ni o'rganishda muhim o'rin tutishi bilan birgalikda, biror davr mobaynida kattalikning tashqi, iqtisodiy va ijtimoiy ta'sirlarga bog'liq aniq qonuniyatlarsiz o'zgarishini ifodalashda ham keng qo'llaniladi (mamlakat aholi sonining o'sishi aholining biror mahsulotga bo'lgan talabining ortib yoki kamayib borishi,...).

Klassifikatsion va strukturali sxemalar ko'pincha mahsulot tarkibiga kiruvchi qismlari o'rtasidagi bog'lanishlarni ifodalash, biror jarayonning ketma - ketligini ko'rsatish (ochib berish)da qo'l keladi. Bunday sxemalar tabiiy fanlarni o'rganishda, texnik ijodkorlik va shunga o'xshash sohalarda qo'l keladi. 1-10-sbakllarda mavzuli shakllar bilan badiiy bezalgan grafik va diagrammalardan ta'lim tizimida foydalanishga misollar keltirilgan.

Bu yerda shuni alohida ta'kidlab o'tish kerak-ki, mavzuli chizma va rasm bilan bezalgan grafik va diagrammalardan o'quv plakatlarini tayyorlashda foydalanish yaramaydi. Bunda o'quvchining e'tibori dars mazmunini ochib beruvchi asosiy ma'lumotga jalb qilinmasdan, ikkinchi darajali ahamiyatga ega bo'lgan grafik tasvirga qaralib, dars samaradorligi pasayadi.

Asosiy adabiyotlar va o'quv qo'llanmalar

6. U.K.Tolipov, M.Usmanboyeva "Pedagogik texnologiyalarni tadbiqiy asoslari" O'quv qo'llanma. T.: "Fan" 2006.
7. R.Ishmuxamedov, A.Abduqodirov, A.Pardayev "Ta'limda innovatsion texnologiyalar"-T, "Iste'dod". 2008.

8. Xalqaro tadqiqotlarda o'quvchilarning savodxonligini baholash. (Matematika va informatika fani o'qituvchilari, metodistlari va soha mutaxassislari uchun metodik qo'llanma) «Sharq» nashriyot-matbaa aksiyadorlik kompaniyasi Bosh idarasi, Toshkent- 2019.

9. Xalqaro tadqiqotlarda boshlang'ich sinf o'quvchilarining o'qish savodxonligini baholash. «Sharq» nashriyot-matbaa aksiyadorlik kompaniyasi Bosh idarasi, Toshkent-2019.18:07 Abduqodirov, A.Xaitov, Shodiev R. "Axborot texnologiyalari" Darslik. T: "O'zbekiston", 2004

10. Yusupova, G., & Saburova, S. (2022). Xalqaro baholash dasturlari (pisa, pirls) va ularni amalda qo'llay olish. Globallashuv Davr Taraqqiyoti Hamda O'lim Texnologiyalari, 1(1), 302–306. Retrieved from

Elektron ta'lim resurslari

1. www.pedagog.uz

2. www.Ziyonet.uz

3. www.edu.Uz

4. <http://icnew.uz>

5. <http://www.ctc.msiu.ru/materials/Book1,2/index1.html>

6. http://www.ctc.msiu.ru/materials/CS_Book/A5_book.tgz

SOYA- YORUG' JIHATLARNI QALAMTASVIR FANIDA ASOSIY VOSITA SIFATIDA AHAMIYATINI O'RGANISH VA GEOMETRIK SHAKILLARDA YORUG'- SOYA, REFLEKS, HAMDA BLIKLARNI TUS BERISH USULLARIDA O'RGANISH.

*TerDPI Tasviriy san'at va muhandislik grafikasi
Kafedrasida o'qituvchi, v/b dotsent; Mamatqulov Ilxonjon*

Chorshanbiyevich

Tel/ +998915871069

Email: ilxonjon@terdupi.uz

Annotatsiya; Ushbu maqolada Soya yorug' jihatlari qalamtasvir fanining asosiy vositasi sifatida ahamiyatini o'rganish. Geometrik shakllarda yorug' yorug', refleks bliklarni tus berish usullarini o'rganish. san'at, usul, texnologiya, tasviriy san'at darslarida o'quvchilar ijodiy faolligini takomillashtirish usullari,

texnologiyalari o'quvchilarda foydalanish ko'nikmalarini shakllantirishi, bugungi kunning yoshlari qanday usul va texnologiyalarga ega bo'lishi kerakligi yoritib berilgan.

Kalit so'zlar: San'at, Soya yorug', geometrik shakil chizishni, fazoviy perspektiva, kompozitsiya, ko'z bilan chamalash, grafitli qalamlar, sous, ko'mir yoki «italyan»

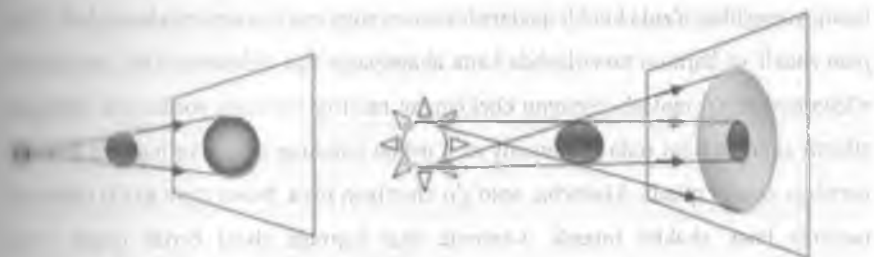
Biz atrofimizdagi jismlar shaklini ularga qay darajada yorug'lik tushgani uchun ko'ramiz. Jismning shakli, xarakteri va materialga yaqinligi, yorug'likning unda aks etishi ham turlicha bo'ladi. Har qanday hajmli jism tekis yoki egri yuzaga ega bo'ladi va yorug'lik tushganida, ularning ko'rinishlari o'zgaradi:

Jism yuzasi yorug'lik manbayiga nisbatan qiyaroq burchakda joylashgan bo'lsa, yuzaning yoritilish darajasi kamroq bo'ladi: bu yuzadan nurlar sirg'alib ketgandek bo'ladi. Tekis va yaltiroq yuza, dag'al yoki xira yuzaga nisbatan yorug'likni o'zida ko'proq aks ettiradi. To'q rangli yuzalar ko'p miqdorda yorug'likni yutib yuborib, oz miqdorda aks ettiradi.

Jismning yoritilganlik darajasini idrok etish jism rangiga, yorug'lik tarqalish miqdoriga, kuzatuvchi va jism oralig'idagi masofaga hamda tabiat hodisalariga (chang-to'zon, havo bulutligi, tuman, shamol) va boshqa omillarga bog'liq.

Jismlarning turli yuzalarida yorug'likning taqsimlanishi ushbu barcha xususiyatlari tasviriy san'atda **yorug'-soya munosabatlari** deb yuritiladi. Yorug'lik manbai buyundan uzoqlashgani sari, undagi yorug' yuzalar to'qlashadi (2-rasm).

Qirrali yuzalarda yorug'-soya o'zgarishi aniq bo'lsa, qiya yuzalarda esa, masalan, shar, silindr kabi yuzalarda yorug'likdan soyaga o'tish jarayoni sekin, noaniq yuz beradi va ularning ekvatori to'qroq tusda bo'ladi. Och rangli jismlarda to'q rangli jismlarga nisbatan yorug'lik soyasi aniqroq ko'rinadi. Shundan so'ng, tuzilishi to'g'ri geometrik shakllarga yaqin bo'lgan jismlar yoki turli tus va fakturaga ega bo'lgan (metall, oyna, yog'och, mato va h.k.), shakl jihatidan bir-biriga o'xshash tabiiy jismlar chiziladi.



2-rasm

Ham nissomdan qanchalik olislashib, kenglik sari ketsa, yorug'-soya kontrasti kuchchalik kiralashadi va so'hib boradi. Ushbu hodisa *fazoviy perspektiva* deb nomlanadi. Fazo perspektivasi hodisasi va yorug'-soya qonunini har qanday vaziyatda hisobga olish kerak. Masalan, boshni old tarafdan chizish chog'ida burun va ko'z chuqurligining hajmini ko'rsatib berish uchun boshning boshqa qismlariga nisbatan ko'ngil vositalar (yorug'lik soyasi, shtrixlar va h.k. kontrasti) qo'llaniladi va har bir holat ustida ko'proq ishlanadi. Shtrix yordamida hosil qilinadigan tus yorug'-soya qonuniga - yorug'likning jism tuzilishiga ko'ra yuza bo'ylab taqsimlanishi qonuniga bo'yaundi.

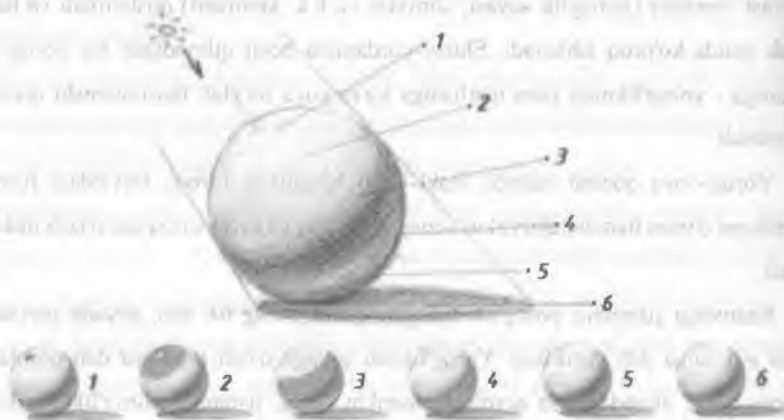
Yorug'-soya qonuni rasmda shakl bilan birgalikda fazoni, tasvirdagi jismning joylashgan o'rnini hamda tabiiylikni yanada to'liqroq va ravshanroq tasvirlash imkonini beradi.

Rasmdagi jismning yorug'lik tushgan qismi *yorug'lik* deb, soyada joylashgan qismi esa, *soya* deb yuritiladi. Yorug'likdan soyaga o'tish *nimsoya* deb nomlanadi. Shaxsiy soya, shunday deb nomlash mumkin bolsa, jismning yorug'lik manbayiga qaragan yuzasida hosil bo'ladi. Shaxsiy soyalarning, shuningdek, nisbatan yorug'lik qanlari - refleksleri, ya'ni shaxsiy soyani yorug'lik nurlarining bir qismi bilan yoritilishi holati ham bo'ladi. Jismdan yuzaga yoki boshqa jismga tushayotgan soya *ushuvchi* soya deb nomlanadi.

Yaltiroq yuzaga ega jismlarning (oyna, metall va h.k.) yorug'lik tushgan tarafida yilvini (refleks) - jism yuzasidagi rassom ko'zini qamashtiruvchi, tushayotgan

yorug'likning asosiy qismini aks etuvchi joyni payqash mumkin. Jilva, asosan, egri, botiq, yorug'likni o'zida kuchli qaytarish xususiyatiga ega buyumlarda kuzatiladi. Jilva jism shakli va hajmini tasvirlashda katta ahamiyatga ega. Jilvaning o'rni, turi hamda o'lchamini to'g'ri tanlash jismning cheklangan tasviriy vositalar yordamida ishlangan siluetli suratida ham juda ahamiyatli va u ushbu jismning shakli va hajmini ko'rsatib berishga xizmat qiladi. Aksincha, noto'g'ri chizilgan jilva, butun rasm to'g'ri ishlangan taqdirda ham, shaklni buzadi. 3-rasmda shar hajmiga shakl berish orqali uning yuzasidagi yorug' soya munosabatlarini ko'rishimiz mumkin: 1-yaltiroqlik (blik); 2-yorug'lik; 3-yarim soya; 4-shaxsiy soya; 5-jilva (refleks); 6-tushuvchi soya.

Tasvirdagi jismning hajmligiga erishish uchun yorug' va soya tushuvchi yuzalarning kontrastini mohirlik bilan ishlash zarur. Buning uchun eng yorqin va eng to'q joylarni aniqlash kifoya qilmaydi, shu sababli shaklning hajmini shtrix yoki chiziq bilan belgilab chiqiladi.



3-rasm

Foydalanilgan adabiyotlar

13. Asroralievich K. Z. Psychological Portrait Pencil Characteristics of Perception Formation in the Description of the Image // American Journal of Social and Humanitarian Research. – 2022. – T. 3. – №. 10. – C. 312-316.

14. Toshpulatov F. U., Norqochqorov R. E. O., Maxmudova X. N. Q. Xalq ta'limi fan'atining chizmachilik fani bilan bog'liqligi //Academic research in educational sciences. – 2021. – Т. 2. – №. 2. – С. 138-142.
15. Бахтиер М., Илхомджон М. ГРАФИЧЕСКИЕ ПРОГРАММЫ, НЕ ПОЛЬЗУЕМЫЕ В ПРОЦЕССЕ ОБУЧЕНИЯ, А ТАКЖЕ ВОЗМОЖНОСТИ ГРАФИЧЕСКИХ ПРОГРАММ AUTOCAD И 3D MAX //Universum: технические науки – 2021. – №. 11-5 (92). – С. 92-94.
16. Маматкулов И. Ч., Омонова Р. Р. CHIZMACHILIK DARSLARIDA REZUALARNI CHIZMADA TASVIRLASH VA BELGILASHGA OID METODIK TAVSIYALAR: DOI: <https://doi.org/10.53885/edinres.2021.31.50.049> Mamatqulov Ilhomjon Chorshanbiyevich TerDU, Tasviriy san'at va muhandislik grafikasi kafedrasida o'qituvchisi, Omonova Rayhon Rahmatillayevna TerDU, Tasviriy san'at va muhandislik grafikasi kafedrasida o'qituvchisi //Образование и инновационные технологии: международный научно-методический журнал. – 2021. – №. 1-Март-апрель. – С. 170-176.
17. Chorshanbiyevich M. I. Methods of Organization and Teaching of Drawing Classes in Educational Institutions //International Journal of Development and Public Policy. – 2022. – Т. 2. – №. 5. – С. 140-143.
18. Toshpo'Latov F. U. et al. Bolalarni o'yin texnologiyalari asosida kasbiy qiziqishlarini shakllantirishda rivojlantiruvchi o'yinlar //Science and Education. – 2021. – Т. 2. – №. 4. – С. 487-491.
19. Chorshanbiyevich M. I. Individual Description of Separate Geometric Shapes and Bodies //International Journal of Development and Public Policy. – 2022. – Т. 2 – №. 5. – С. 167-169.
20. Uralovich T. F. Conducting classes on fine arts based on information and communication technologies //International Engineering Journal For Research & Development. – 2021. – Т. 6. – С. 3-3.

21. Тошпулатов Ф. ИСПОЛЬЗОВАНИЕ ГЕОМЕТРИЧЕСКИХ УЗОРОВ И ИХ ВИДОВ ИЗ ИСКЛЮЧЕНИЯ РИСУНКА И ПРИКЛАДНОГО ИСКУССТВА В АРХИТЕКТУРНЫХ СООРУЖЕНИЯХ //Физико-технологического образование. - 2022. - Ч. 1. - № 1.

22. Toshpulatov F. U., Norkochkarov R. E. O., Mahmudova H. N. Q. THE RELATIONSHIP OF FOLK APPLIED ARTS WITH THE SCIENCE OF DRAWING //Academic research in educational sciences. – 2021. – Т. 2. – №. 2.

23. Tashimov N. E., Toshpulatov F. U. Activating Students in Building Intersection Line by Quadratic Transformations Method //www. auris-verlag. de – 2018. – 2018.

24. Toshpulatov F. U., Turoпова R. B. Games that develop children's interest in the profession based on game technology //Science and Education. – 2021. – Т. 2. – №. 4. – С. 487-491.

Umum ta'lim maktablarida haykaltaroshlikni samarali o'zlashtirishda o'quvchilarning badiiy didi va ijodiy qobiliyatini rivojlantirish.

B.K.Mo'minov.

TerDUPI o'qituvchisi

Tel/ +998915823992

E-mail: muminovba@mail.ru

Anotatsiya: Mazkur maqola Hahkaltaroshlik san'atini o'qitishda poydevor bo'lgan chizmatasvir, muvozanat, nisbat va badiiy bezakni nazariy va amaliy asoslariga bag'ishlangan. Unda haykaltaroshlik san'atining asosiy qonun qoidalarida konstruktiv tuzilish, nisbatlar, perspektiva, kompozitsiya masalalarini o'z ichiga oladi

Kalit so'zlar: *Estetik tarbiya, badiiy did, fikrlash qobiliyatini rivojlantirish va borliqni haqqoniy idrok etish, dunyoqarashini sakllantirish, tushunchalarni shakllantirish vositasi.*

Haykaltaroshlik san'ati fani, badiiy pedagogik ta'lim va estetik tarbiyada bo'lajak rassom, rassom - pedagoglarni tarbiyalashda asosiy o'quv fanlaridan hisoblanadi. Haykaltaroshlik san'ati, mustaqil o'quv predmeti sifatida borliqni haqqoniy tasvirlash, o'quvchi - talabalarning ijodiy qobiliyatlarini rivojlantirish, estetik did va ehtiyojlarini tarbiyada bida cheksiz imkoniyatlarga ega.

O'quvchilarga haykaltaroshlik kompozitsiyalarini ishlash texnologiyasi haqida ma'lumotlar berish, ustoz va shog'ird odobi nazariyasini o'rgatish, oddiy qog'irchoq tasvirlari va ulardan kompozitsiyalar tuzish, sodda va murakkab uslubda, haykaltaroshlik san'ati ishlarini amalda bajarish: bino ichida va tashqarisidagi, ko'cha va hoviyobonlarni badiiy loyihalash hamda badiiy bezashgacha bo'lgan nazariy va amaliy bilimlarini o'rgatishdan iborat.

Maktab o'qituvchisi oldida o'quvchilarning estetik tarbiyasi, badiiy didi va ijodiy qobiliyatlarini rivojlantirish, ularga borliqni tasvirlash uchun tasviriy san'at asoslarini chuqur egallash, haqqoniy rasm chizish bo'yicha ko'nikma va malakalarni shakllantirish vazifasi turadi. Bu vazifani hal etish faqatgina talabada ko'rib - kuzatib tasvirlash borliqni idrok etish, qo'l, ong va sezgi organlarini shakllantirish, tasvirlash moddalarini egallash orqali yechiladi. Tasviriy san'at o'qituvchisi, tasvirlash san'atining nafaqat amaliy bilimlarini, balki, tasviriy san'atning nazariy asoslarini chuqur egallashlari kerak. Zero, dunyo tan olgan, o'zidan o'lmas asarlar qoldirib ketgan barcha musavvir Leonardo da Vinchi "Amaliyotga ilmsiz mehr qo'yadigan kishilar, rassa yoki kompassiz suzishga kirishayotgan daholarga o'xshaydilar, chunki ular uyoyuqqa ketayotganlarini hech mahal bilmaydilar, shu sababli oldim ilmni o'rgan, ko'ngim esa shu ilm orqasidan tug'ilgan amaliyotga murojat qil" deb bejiz ta'kidlanmagan edi.

Shu sababli biz ushbu maqolada tasvirlashdan oldin, tasviriy san'atning nazariy asoslariga ham e'tiborni qaratdik. Bu asosan rasmda kompozitsion yechim, chiziqli - rang tuzilishi, nisbatlar, ishm bajarish ketma - ketligi kabi mavzularda o'z aksini topgan.

Ma'lumki, rassom, rassom - pedagog tayyorlash jarayonida bezakli yasalgan geometrik jismlarda, yog'ochdan yasalgan, gipsdan yasalgan, turli-tuman metallardan yasalgan haykalchalar va xilma-xil buymlar kabi o'quv topshiriqlari muhim o'rinni egallaydi. Yuqorida keltirilgan mavzular bo'lajak haykaltaroshlarning tasviri san'atining qaysi turida faoliyat ko'rsatmasin, pedagogik faoliyatlarida juda qo'l keladi.

Bu sohani hadisini olgan har bir inson borki, o'z ishining ustasidir. Qilayotgan har bir ishi, san'at asari darajasiga ko'tarilib, butun dunyoda o'zbek san'atini, xalq ustalarini maqomini yuqorilashda o'z hissasini qoshib kelmoqda.

Bu sohani hadisini olgan har bir inson borki, o'z ishining ustasidir. Qilayotgan har bir ishi, san'at asari darajasiga ko'tarilib, butun dunyoda o'zbek san'atini, xalq ustalarini maqomini yuqorilashda o'z hissasini qoshib kelmoqda.

Yuqoridagilardan xulosa qilib haykaltaroshlikda qo'yiladigan yagona talablarga amal qilish maqsadida har bir o'quvchiga yagona grafik tartib o'rnatilishi maqsadga muvofiq.

Umuman, ko'rilgan masalalarga xulosa qilib hamma didaktik tamoyillar o'zaro bog'liqligini va ulardan birgalikda foydalanish jarayonlarni to'g'ri tashkil etgan holda ta'lim samaradorligini ta'minlashini aytish kerak. Buning natijasida o'quvchilar bilim, ko'nikma va malakalarni egallaydilar, dunyoqarashlari shakllanadi, sezish va his qilish qobiliyatlari rivojlanadi.

Umumta'lim maktablarida ta'limni tashkil qilishning asosiy shakli deb dars tan olingan. Bunda hamma o'quvchilarni jamoa bo'lib ishlashlari bilan birga, individual va kichik guruhdagi ishlari, shuningdek ta'limning boshqa shakllari - amaliy mashg'ulotlari, vazifalari o'z o'zini va ahamiyatiga ega.

Foydalanilgan adabiyotlar

1. Esanov Turkman. Haykaltaroshlik. «Arxitektura» va «Dizayn» ta'lim yo'nalishlari talabalar uchun o'quv qo'llanma. - Samarqand: SamDAQI, 2011
2. Dekorativnoe Iskusstvo jurnali, №5, 1989.

4. O'zbek milliy entsiklopediyasi. T. 11. – T., 2005.4. Xolmatov B.Q. *Ushbu kitobda* "Iqtisod-moliya", 2007.

5. Xamrov R. *Tasviriy san'at darslarini samaradorligini oshirish yullari.* Fakhridin O'qituvchi. 1984.

6. Abdullaev S.F. Azimov S.S. Avezov Sh.N. *Tasviriy san'at va muhandislik grafikasi o'qitish metodikasi.* Toshkent. 2020.

7. Baxtiyor M., Ilxomjon M. GRAPHIC PROGRAMS USED IN THE LEARNING PROCESS, AS WELL AS THE CAPABILITIES OF AUTOCAD AND 3D MAX GRAPHICS PROGRAMS //Universum: texnicheskije nauki. – 2021. – №. 13.5 (92) – S. 92-94.

8. Toshpo'latov F. U. et al. *Bolalarni o'yin texnologiyalari asosida kasb-hunarga qiziqishlarini shakllantirishda rivojlantiruvchi o'yinlar* //Science and Education. – 2021. – T. 2. – №. 4. – S. 487-491.

9. Uralovich, Toshpulatov Fakhridin. "Conducting classes on fine arts based on information and communication technologies." *International Engineering Journal For Research & Development* 6 (2021): 3-3.

10. Sadatov CH. *Obuchenie risovaniyu obnajennogo mujskogo tela s peredney stranoy s karandashnym risunkom* //Obshchestvo i innovatsii. – 2021. – T. 2. – №. 3/S. 361-365.

11. Abduraximov L. *QALAMTASVIRNING NAZARIY ASOSLARI IIIIMOIIY FANLARDA INNOVATSIYA ONLAYN ILMIIY JURNALI.* – 2022. – S. 1-3.

Психологик портрет қаламтасвирини тасвирлашда идрок этишни шакллантириш хусусиятлари

ТерДПИ ўқитувчиси Хаитов Зуфар Асроралиевич

xaitovzufar94@mail.ru

+998995788352

Аннотатсия: *Психологик портрет қаламтасвирини тасвирлашда идрок этишни шакллантириш хусусиятлари ҳақида фикр юритилади.*

Калит сўз: *Психологик портрет, компоновка, туслаш, яхлит идрок*

Ўзбекистон халқларининг тарихи, қадриятлари, илм-фан, маданият дурдоналарини ҳар томонлама ўрганиш ва таҳлил этиш ғоят муҳимдир. Бугунги кунда мамлакатимизда изчил ислохотлар натижасида олий таълим муассасаларида таълимни ташкил этишнинг дастурий-методик таъминоти, тасвирий санъат ўқитувчиларни тайёрлашнинг миллий ва жаҳон таълим тажрибасига асосланган ташкилий-педагогик механизмларини яратиш ва янада такомиллаштириш орқали мамлакатимиз интеллектуал ресурслари потенциалини ошириш муҳим аҳамият касб этмоқда. “Ўзлуксиз таълим тизимини янада такомиллаштириш, сифатли таълим хизматлари имкониятларини ошириш, меҳнат бозорининг замонавий эҳтиёжларига мувофиқ юқори малакали кадрлар тайёрлаш сиёсатини давом эттириш” Ўзбекистон Республикасини янада ривожлантириш бўйича Ҳаракатлар стратегиясида муҳим ўрин эгаллайди.¹ Ўзбекистоннинг сўнги йилларида таълим соҳасида туб ислохотлар содир бўлмоқда. Бу борада Ўзбекистон Республикаси Президенти Шавкат Мирзиёевнинг “Биз таълим ва тарбия тизимининг барча бўғинлари фаолиятини бугунги замон талаблари асосида такомиллаштиришни ўзимизнинг биринчи даражали вазифамиз деб биламиз” деган сўзлари муҳим аҳамият касб этади. [19; 22-б.] Мазкур сўзларнинг негизида, ўқитиш методикасини, таълим-тарбия

¹ Ўзбекистон Республикаси Президентининг «Ўзбекистон Республикасини янада ривожлантириш бўйича ҳаракатлар стратегияси тўғрисида»ги Фармони // Ўзбекистон Республикаси Қонун ҳужжатлари тўплами. - Т., 2017. — Б. 39.

жараёнида педагогик технологияларни такомиллаштиришни босқичма-босқич тадқиқоти билан таълимнинг лозимлигига алоҳида урғу берилди.

Ҳозирги пайтда педагогик технология қонуниятлари асосида педагог олимларимиз дарсларни ташкил этишнинг турли шакл ва методларни ишлаб чиқиш йўналишида муайян тадқиқотларни олиб бормоқдалар. Бизнинг ҳам бу борадаги тадқиқотларимизда умумий ўрта таълим муассасаларининг тасвирий таълим дарсларини индивидуал ёндашув технологияси асосида режалаштириш асос бўлиб хизмат қилди. “Технология” тушунчаси юнонча “Технос” (techne) - маҳорат, санъат ҳамда (Logos) - тушунча, таълимот сўзларининг бирикмасидан ташкил топган. Алоҳида қайд этиб ўтиш жоизки, айна вақтда таълим технологияси тушунчасини мантиқий - ғоявий жиҳатдан изоҳлаш борасида ягона фикр мавжуд эмас. Хусусан, педагог олим В.П. Беспалько [34] педагогик технологияни “амалиётга тадбиқ қилинадиган муайян педагогик тизим лойиҳаси” дея таърифлайди ҳамда асосий диққатни ўқув - педагогик жараёни олинидан лойиҳалашга қаратади. Биз қатор адабиётларни ўрганиш жараёнида [34],[60],[127] ўқувчиларга индивидуал ёндашув тушунчасига берилган таърифларни таҳлил қилиб чиқдик, билдирилган фикрларни умумлаштирган ҳолда, “Ўқувчиларга индивидуал ёндашув технологияси – ўқувчиларнинг ривожланиш кўрсаткичи уларнинг қобилиятларига қараб, ўқув йўллари, усуллари, шакллари танлаб олинishiга қаратилган педагогик тизим лойиҳасини амалга ошириш” деб таърифладик.

В.Еремеева ва Т.Хризманлар [54; 87-б.] боланинг ўзига хос индивидуаллиги, ўқувчиларга таълим жараёнида индивидуал ёндашув шурўлигини таъкидлаб, ўқитувчиларга баъзи тавсияларни беради:

Ҳеч қачон болани бирон бир нарсага кодир эмаслиги ёки унга тушуниш қобилияти йўқлиги учун ҳақоратомуз сўзлар билан уришманг. Ҳозир у сиздан ҳам нарсани биледи, вақти келиб, ҳеч бўлмаганда баъзи соҳаларда у сиздан кўра кўпроқ нарсани билиб олади.

Ўқувчини тасвирий санъатдан қодир эмаслиги учун айбладан олдин, қийинчиликларнинг моҳиятини тушунишга ҳаракат қилинг ва муаммонинг ечимини топишга ёрдам беринг. Ўқувчини бошқа ўқувчилар билан солиштирманг, унинг ютуқларини кўра билинг. Биринчи дарсларда ўқувчини муваффақиятсизликлари учун асабийлашманг ва ўқувчини асабийлаштирманг. Қийинчиликларнинг объектив сабабларини топишга ҳаракат қилинг ва келажакка ишонч билан қаранг.

Муайян ўқувчи ёки маълум бир гуруҳ ўқувчилар учун ўқув дастурини ўқитиш методологиясини унинг қобилиятларини максимал даражада оширишга, уларнинг фикрлаш турларига таянишга йўналтиришга ҳаракат қилинг. Агар ўқувчи билан мулоқотда қийналсангиз, бир-бирингизни яхши тушунмасангиз, бу учун уни айблагга шошилманг. Эҳтимол, сиз ва ўқувчи турли хил темперамент ва характерлардан ташкил топгандирсиз, бу сизларнинг фикрлашингиз, идром этишингиз, бошқача ҳис қилишингизни аңлатади, яъни бу нафақат ўқувчида, балки сизга ҳам боғлиқ. Ўқувчини ёмон эмас, фақат бошқача, деб тушуниш керак.

Сиз иложи борича бағрикенг, тушунадиган ва тиришқоқ бўлишингиз, ўқувчини ўзгартмаслигингиз керак, ўзингизда бирор нарсани ўзгартиришга ҳаракат қилишингиз керак. Сиз учун асосийси ўқувчига нимадир ургатиш учун эмас, балки болани қизиқишини сундирмасдан ўрганиш истагини уйғотиш, янги ва номаълум нарсаларни ўрганиш учун лаззатланиш ҳисси пайдо бўлишига ишонч ҳосил қилинг.

Ўқувчи хато қилишдан кўркмаслиги керак. Бирор нарсани ўрганиш учун, хато қилмасликни иложи йўқ. Ўқувчи хато қилишдан кўркиб, ваҳимага тушмаслиги керак. Хатоларсиз бирор нарсани ўрганиш мумкин эмас. “Қочган киши йиқилиб тушади; ётган ҳеч қачон йиқилмайди”. Хатолик кўркувини ривожлантирмасликка ҳаракат қилинг.

Ўқувчини индивидуалликка бўлган ҳуқуқини, ўзгача бўлиш ҳуқуқини тан олгани. Ўқувчиларнинг индивидуал хусусиятларини ўрганиш учун маълум вақт ва тегишли кузатувларни талаб қилади. Бунинг учун ўқитувчи ўқувчиларнинг хусусиятларини тавсифлайдиган ва кузатиш натижаларидан қисқача хулосалар чиқарадиган кундаликни юртиши керак.

Албатта тасвирий санъат дарсларида индивидуал ёндашувни амалга оширишда ўқитувчининг роли каттадир. Чунки индивидуал ёндашув тавсифларидан асосийси ўқитувчи ва ўқувчи ўртасидаги самимий мулоқат. Бундай "самимий мулоқат"да ўқитувчидан юкори педагогик ва психологик бевоситадонликни талаб этади. Ўқитувчининг шахслик фазилатлари ўқитиладиган тасвирий санъат предметнинг ўзлаштириш сифатини оширади, ўқувчиларнинг шу фанни севиши ўқитувчини севиш-севмаслиги билан боғлиқ бўлиб билинади.

Тасвирий санъатда инсон қиёфасини тасвирлаш жуда кизиқарли, у инсонларнинг инъолилари, тузилиши, ранги, инсон танаси ҳаракат ҳолатлари, овози, кулиши ва башбаридан унинг характерини билишга ўргатади.

Хитгойда, Овропада инсон қиёфасини ўқиш санъатини фан сифатида билимдан то шу кунларгача қўллаб келаяпти. Бу фанни физиогномика² номи билан юритади.

Аждодларимиз маънавий меросида ота-боболаримиз бу санъат ва илм бўйича узоқ бош қотириб, одамларнинг қиёфасидаги(портрет) ташқи белгилардан уларнинг хислат ва хусусиятини билиб олиш мумкин, деган ҳуқуқига келганлар. Арасту, Афлотун, Лукмони Ҳаким ҳақидаги ҳикоятларда³ ҳам инсон қиёфасига қараб одамни билиш мумкинлиги айтилган.

²Хигир Б.Ю. Физиогномика.- М. -С - Петербург: ДИЛЯ, 2000.

³Шамсиддин Муҳаммад ибн Амируддин Дунасарай. Одамни билиш илми. Форс-тожик тилидан Б. Омон таржимаси.- Тошкент: Ёзувчи, 1994. - 3 б.

XV асрда яшаб ўтган Камолитдин Хусайин Воиз Кошифий Ўрта Осиё олимлари ичида юзни ўқиш санъати билан шуғулланган ягона мутафаккирдир. Улуғ олимнинг "Ахлоқи муҳсиний" асарида айтилишича тишнинг эгри бўлмоғи макру-ҳийла, хиёнат, тишнинг ораси очик ва силлиқлиги эса адолат, тadbиркорлик белгисидир. Юзни гушти тула ва ўсуқ бўлмоғи жаҳолат (хуйи) тезлик белгисидир. Суз айтиш вақтида кул тебратмоқ зийраклик ва тadbиркорлик белгисидир, дейилган.

Шамсиддин Дунасарийнинг "Одамни билиш илми" рисоласида инсоннинг танаси, аъзолари ҳаракатига, юзининг тузилиши ва рангига, нафас олиши, овозини ҳатто кулишига қараб унинг кимлигини билиш борасида Шарқда йиғилган кузатишлар ўрин олган. У айтади: - Агар одамнинг хулқ-атвори, таъби, назокати, шаклу суратини билсангиз, унинг яхшию ёмонлигини тушуна бошлайсиз. Бу албатта, ҳаётда катта наф беради, сизни бало-қазолардан асрайди. Бу илмнинг йўлланмаси билан киши ўзининг ушбу нуқсонларидан огоҳ бўлиб, ёмон хислатларидан қутилади. Бошқа кишиларнинг айбларидан хабар топиб, уларнинг зиён-захматидан саломат бўлади.

Предметга тушаётган ёруғлик куплаб градацияларни узида жамлайди. Биз идрок этаётган у ёки бу ранг ёруғлиги ёритилганлиги ва шу юзага хос қайтариш коэффициентига боғлиқ. Қайтарилган ранг оқими сифатида кўз тўрпандасига таъсир этади. Ёрқинлик ва ёритилганлик рангтаъсирга ўргатиш амалиётида колорит масалаларини урганишда маълум қизиқиш уйғотади. Айнан бир предмет сояда ва ёруғда унинг ёруғлиги идрокига кўра мутлақо турлича кўринади. Рангтаъсирда ёруғликларни аниқлашда билиш муҳимки, табиатда ёрқинликлар диапозони ғоятда катта, Айни пайтда белила қора бўёқдан 20-30 марта ёрқинроқ. Бироқ кўринадиган ёрқинлик таъсир уйғотувчи ёрқинлигига тўғри пропорционал эмас, натижада, идрок объектлар ёрқинлигини чекланган даражада фарқлаш билан чегараланади.

Асосан оқ юзанинг ёрқинлиги этюда пасайиши этюд бажарилаётган устахонадаги ёритишнинг табиат куйида куёш порлаб турган кундаги ёритишга

табиатда пастроқ экани сабабли рўй беради. Табиатда қора предметлар ёки қора ёруғлик нурларига нисбатан турли бурчакларда жойлашади ва оқ ва қора нурлар кўра ёруғ юзларга нисбатан турли планда жойлашиши, бу билан қуёш нурлари таъсирига учрамаслиги ва ёритилган оқ юзларга нисбатан кучли контрастни сақлаб қолиши мумкин.

Бўёқлар палитраси, ёруғлик диапазонида анчагина чекланган бўлиб, шу билан бирга табиат ҳолатларини образли беришда имкониятларнинг катта диапазони тақдим қилади. Таъкидлаш керакки, рангтаъсирда ёруғлик таъсирининг барча қатнашчилари ўртасидаги муносабатлар билан аниқланади, шу таъсирнинг ишонарли олинган муносабатларни идрок этишда моделнинг маълум ҳолати ҳақида тасаввур шаклланади. Рассом табиатдаги ёритилганлик ҳолатисини бўёқлар палитраси диапазонида кўчиришни билса, бу малака этюда ёруғликларни абсолют ёрқинлик эмас, балки ёруғликлар ўртасидаги муносабатлар уйғунлиги бўйича идрок этиш имконини беради. Предметлар ёрқинлигини идрок этиш яна шу билан мураккаблашадики, ёруғликни кўриш сезгисини ёрқинликка пропорционал эмас. Бу жиҳатдан Вебер-Фехнернинг психофизик қонуни маълум қизиқиш уйғотади, унда айтилишича, ёруғликнинг кўриш сезгисини кучига боғлиқ равишда ёруғлик геометрик прогрессия бўйича ортганида ёруғликнинг сезгиси интенсивлиги арифметик прогрессия бўйича ортади. Бу қонуннинг ўрта ёрқинликлар учун ҳақиқий саналади. Бундан ташқари, таъкидлаш керакки, у кўриш сезгисининг бир муҳитда таъсир уйғотувчининг узига нисбатан нисбатан кам ортиши тенденциясини аниқлайди холос. Натурадан ишлаш услубида бу жуда кам учрайди, қўпинча биз атроф фоннинг тон градацияларида катта тафовутларни кузатамиз.

Қаламтаъсир малакаларининг асосий курсаткичи ифодали тус муносабатларини топиш саналади, бу қўпинча рассомнинг эмоционал ҳолати билан боғлиқ. У тобора жиддий учта компонентни характерлайди: 1) таъсир объектдан эмоционал кечималар; 2) таъсир жараёнининг ўзини эмоционал

кечириш; 3) рассомнинг воқелик ҳамда тасвирий фаолият жараёнидаги идроки чоғидаги эмоционал ҳолати.

Бадий идрок изчил ва аста-секинлик билан шаклланади, у элементар ва содда шакллардан нисбатан мураккаблари томон ривожланади. Е.М.Торшилова ва М.З.Духаревич тадқиқотида бадий идрок ривожланишининг бир неча даражаси фарқланади: 1-даража – яхлит идрок, унга тасвир ифодалилиги, образлилиги, эмоционалликнинг мавжуд эмаслиги хос. Бу идрокни оддий деб баҳолаш мумкин. 2-даража – тўлақонли тасвирий фаолият учун етарли бўлмаган даража ғоянинг пайдо бўлиши билан тавсифланади. Тасвирда реалистик тенденциялар намоён бўла бошлайди, бироқ линия ва доғни эгаллаш такомиллашган (мукаммал) эмас. дунёга муносабат эстетик бўла боради ва кечинмаларнинг элементар шакллари юзага келади. 3-даража – интуитив эмоционал, бадий идрок ривожланишининг бу даражасида мавжуд тасвирий ғоя билан бир қаторда энг содда шаклдаги характерлисини акцентлаш (унга урғу бериш) пайдо бўлади, ифода воситалари мукаммал эмас, эстетик кечинмалар шакли элементарлигича қолади. 4-даража тасвирий фаолият учун етарли бўлган бу даража учун реал воқеликдан олинган кечинмаларни, тўпланган тажрибадан фойдаланган ҳолда, уз ички олами бўйлаб ўтказиш хос. Гарчи ғоянинг ижодий ўзига хослиги кўпинча стихияли намоён бўлади. Воқелик таассурот ва тасаввурлари таҳлили ва синтези асосида идрок яхлитлиги шаклланади. Эстетик кечинмаларнинг янада мураккаб шаклларига эҳтиёж, кўпроқ эмпатия даражасида пайдо бўлади. Ифода воситалари, гарчи улар такомиллашмаган бўлса ҳам, арсенали ортиб боради. 5-даража – интеллектуал - бадий – бадий идрок ривожланишининг бу даражаси табиат қонунларини англашга асосланади, ҳаётий тажрибага, тасвирий санъат соҳасида орттирилган билим ва кўникмаларга таянади. Техник тасвирнинг анчагина такомиллашганлиги: линия, доғларни, шаклни, колорит, тасвир муҳитини маконда ташкил этишни эгаллаганлик ва ш.к. кузатилади. Бадий идрок образлилик, анчагина яхлитлик билан ажралиб туради, тасвирда янги ижодий усулларни излаш тенденцияси

пайро пулиди. Эстетик баҳо маълум чуқурлик касб этади, бироқ ўзининг адекват образли ифодасини топмайди. 6-даража – бадий идрокнинг етарли даражаси – бадиий баҳо билан бўёқдор яхлит эмоционал-образли идрок рўй беради. Ижодий қароғиш гоё мос келади.

Ёдингасвирда бадий идрок муаммоларини урганиш тон(тус) тушунчаси билан ўзиний боғлиқ. Бадий амалиётда тон кўп ҳолларда берилаётган рангларнинг ёруғлиги билан тавсифланади. Бироқ тон ранггасвирда фақат тор қисмини қаралмайди, тасвир юзасида рўёбга чиқарилган тон деганда рассом аҳлисининг бутун бир комплекси тушунилади.

Фойдаланилган адабиётлар

1. Бийметов Б. "Қаламтасвир". Дарслик 1-қисм.- Тошкент, Муסיқа 2006
2. Халилов Р. Рисунок. Тошкент «Наврӯз» 2013.
3. Кузин В.С. Психология. Учебник. -М.: Агар, 1997. - С. 304., ил.
4. Кузин В.С. Вопросы изобразительного творчества. -М.: Просвещение, 1971. -С. 144.
5. Лабунская Г.В. Изобразительное творчество детей. - М.: Просвещение, 1965. - С. 207.
5. Shavkat S., Zufar X., Mahliyo Y. GRAPHIC RECOMMENDATIONS FOR THE ANALYSIS OF SIMPLE AND COMPLEX GIRIX PATTERN COMPOSITIONS IN THE ART OF EMBROIDERY BY GEOMETRIC PATTERNS //Universum: технические науки. – 2021. – №. 11-5 (92). – С. 95-98. <http://www.edu.uz>
6. Asroralievich X. Z., Abdumalikovna G. F. IMPROVING THE SKILLS OF STUDENTS TO CREATE PSYCHOLOGICAL PORTRAITS IN PAINTING AT HIGHER EDUCATIONAL INSTITUTIONS //SCIENCE AND CIVILIZATION- 2020. – 2020. – С. 105.
7. Asroralievich X. Z. THE ROLE AND PRACTICAL IMPORTANCE OF " PAINTING" IN THE DEVELOPMENT OF FINE ARTS //INTERNATIONAL

**ERTAK VA AFSONALARGA ISHLANGAN
ILLYUSTRATSIYALARNING BOLA TARBIYASIDAGI O'RNINI VA ROLINI**

Sobirov Sarvar Tursunmurotovich

Chirchiq davlat pedagogika universiteti “Tasviriy san’at”

kafedrasi katta o‘qituvchisi. ssobirov337@gmail.com

Xalq og‘zaki poetik ijodidagi eng boy va rang-barang janrlardan biri ertakdir. Ertak xalq turmushi, urinishi, mehnati, yuksak ideallariga maskanligi, xullas, xalq hayotining barcha jabhalari bilan uzviy bog‘langanligi bilan ham g‘oyatda e‘tiborlidir. Xalq dahosi bilan yaratilgan ertaklar yosh avlodning tarbiyasiga kuchli ta‘sir qiladi va ma‘naviy hissiyotni uyg‘otadi. Ertaklar insonni o‘z kuchi, o‘z huquqi, o‘z ozodligini anglatishi, undagi mardlik va Vatanga muhabbat tuyg‘ularini uyg‘otishi bilan ham ma‘naviy oziqa berib kelgan. Ertaklarni o‘qish va eshitishni ham shartli ravishda quyidagi bosqichlarga bo‘lishni tavsiya qiladilar:

- Maktabgacha ta‘lim yoshidagi bolalarga o‘qib, hikoya qilib beriladigan ertaklar;

- Maktab yoshidagi kichik bolalarga tavsiya etiladigan ertaklar;

- O‘rta va katta yoshdagi bolalarga o‘qish uchun tavsiya etiladigan ertaklar.

Kichik bolalarga tavsiya etilgan ertaklarning hajmi qisqa mazmuni sodda bo‘ladi. Avval eslatib o‘tganimizdek, bu yoshdagi bolalar hali olam nima ekanligini bilmaydilar. Shuning uchun ularga tavsiya etiladigan ertaklar tabiat, hayvonot olami, do‘stlik, mehnat ahli, jamoa, odob-axloq to‘g‘risida bo‘lgani va illyustratsiyalari ko‘p bo‘lgani ma‘qul. Bu davr bolalariga “Chivinboy”, “Qizg‘anchiqit”, “Tuyaqush bilan qoplon”, “Maqtanchoq quyon”, “Rostgo‘y bola”, “Ariqlarning g‘azabi”, “Tulki bilan turna”, “Sholg‘om”, “Qumursqa”, “Kaptar sovg‘asi” kabi ertaklarni o‘qib berish foydalidir. Bog‘cha tarbiyachilari va ota-onalar zimmasidagi eng muhim ishlardan biri kichik bolalarni mehnatga muhabbat ruhida tarbiyalashdir. Bolani yoshligidan boshlab mehnatga o‘rgatish, kichikligidan o‘nguniga bir yumush

berib, ishga odatlantirish lozim. Unga buyuriladigan ish ahamiyatsiz, hatto "ish" deyarligiga loyiq bo'lmasa ham, uning natijasi muhimdir. Oqibatda bolada yoshligidan mehnatni sevish, uddaburonlik, tirishqoqlik kabi fazilatlar shakllana boradi. Bola to'p'chuga borganda hayotda mehnatsiz yashab bo'lmashligini ma'lum darajada idrok etgani ma'qul. Bog'chada bajarishi kerak bo'lgan yumushlarni bolaning o'zi erkin oshladi, xatolari uchun o'zini javobgar sezsin. Yosh qalb o'zi bajarayotgan ishning natijasini anglasin, fikr yuritishga, to'g'ri ishlashga, g'ayrat qilishga ko'niksini. Ammo bolada bunday malakalar birdan hosil bo'lmaydi, balki asta-sekin yuzaga keladi. To'p'ni tarbiyasi juda erta, oiladan, bog'chadan boshlash kerak. Bolada mehnat mehnatini vujudga kelsa, u ota-onasi, kattalarning ko'rsatib turishini kutib o'tirmay, o'zi qilib ketaveradi. Hatto anilar, chumolilar va qushlar ham tinimsiz mehnat qilib, yozdan tashlab qish g'amini yeydilar. Shu o'rinda xuddi inson kabi tinib-tinchilmas, mehnatkash qumursqalar va ular haqida xalq to'qigan „Qumursqa" ertagi o'qib, hikoya qilib berilsa, samarasi yaxshi bo'ladi. Hayot shunday: kim tadbirkorlik bilan erinmay to'p mehnat qilsa, sog'lom, boy-badavlat yashaydi, xor-zor bo'lmay umr kechiradi. Qumursqa maqtanchoq emas, u oddiy va sodda. Shu fazilatlar bilan ajralib turadi. Favol-javoblarda muz, bulut, quyosh, yomg'ir, yer, o't, mol, bo'ri, mergan-u sichqon tabiatdan ham qumursqa ustun chiqadi. Bu yoshdagi bolalarga tavsiya etiladigan o'taklarning asosiy qismini to'g'riso'zlik, halollik, birovlarni aldamaslik kabi g'oyalar ifodalangan va shu g'oyalar asosida ishlangan illyustratsiyalar tashkil etgani ma'qul. Ma'noli, turkman xalq ertagi "Rostgo'y bola" ni olib ko'raylik. Ertak qahramoni to'g'riso'zligi, kattalarning pand-nasihatlariga quloq solishi bilan yosh kitobxonda yaxshi taassurot qoldiradi. Rus xalq ertagi "Sholg'om" bu davr bolalar kitobxonligida umumiy o'rinda turadi. Ertak juda oddiy va sodda. Ammo uning ma'no va mazmuni, tabiiyiy ahamiyati nihoyatda kuchli. Ertakda boboning sholg'om ekishi va yirik sholg'omni ko'plashib tortib olish voqeasi tasvirlanadi. Ortiqcha tafsilotlar deyarli yo'q. Ammo unda kichkintoylarga ibrat bo'ladigan jihatlar ko'p. Ertakda boboning mehnatkashligi yaqqol ko'zga tashlanib turadi. Bobo kechasi-yu kunduzi sholg'omga e'tibor beradi, ter to'kib mehnat qiladi. Demak, ertakda, eng avvalo, mehnatsevarlik ulg'ayinadi. Ikkinchidan, bola atrofidagilar bilan ahil, do'st bo'lib ulg'ayishi kerak.

Kimki do'stlar bilan, jamoa bilan hamfikir, hamkor bo'lib o'ssa, o'ziga ham, o'zgalarga ham yaxshi. Ertakdagi kattakon sholg'omni yerdan tortib, sug'urib olish voqeasi yomon kitobxon uchun juda qiziqarli. Bobo, buvi, nabira, kuchuk, mushuk, sichqonlar bu yoqadan bosh chiqarib harakat qilishadi. Bu holat bolalarga katta zavq beradi. Ertak kichkintoylarda kuch birlikda degan tushunchani shakllantirishga xizmat qiladi. Ertakning uchinchi jihati shuki, u maktabgacha ta'lim yoshidagi bolalarni tabiatni sevishga, jonivorlarni asrash, avaylashga da'vat etadi. Kichkintoylar kuchuk, mushuk, hatto sichqonni ham boqish, asrash-avaylash lozim ekanligini chuqurroq his qiladilar. Bu yoshdagi bolalar hayvonlar o'rtasidagi o'zaro ahillik va do'stlik kabi xislatlarni bilishga juda qiziqadilar. Hayvonot olamida ham do'stga mehribonchilik, g'amxo'rlik mavjudligi "Arslon bilan it", "Echki, qo'y va bo'rilar" kabi ertaklar orqali beriladi. "Tuyaqush bilan qoplon" ertagida hayvonlar o'rtasida bir-birlariga yordam berishi, ayniqsa, boshlariga kulfat tushganda yurakdan, samimiy ko'maklashish g'oyasi yotadi.

Xalqda, o'zga bilan do'st bo'ldingmi, bir umr bo'l, unga yaxshi-yomon kunlarida niyokorlik ko'rsatma, degan gap bor. Birovni bir marta aldadingmi, tamom, u senga boshqa ishonmaydi. Tuyaqush ham shunday bo'ladi. Bir kuni bo'ri uni ushlab oladi. Tuyaqush qancha baqirib-chaqirmasin, qoplon "Do'stim jo'rttaga dodlayapti", deb o'ylaydi va oldiga kelmaydi. Tuyaqush bo'riga yem bo'ladi. Qo'li ochiq, saxiy bo'lish, do'stga sadoqat ko'rsatish bu davrda o'qiladigan ertaklarning asosiy mag'zini tashkil etishi kerak. Xullas, maktabgacha ta'lim yoshidagi bolalar o'zlari tinglagan ertaklari yordamida atrof-olam bilan tanishib, nima yaxshi-yu, nima yomonligini bilishida ertaklarga ishlangan illyustratsiyalar kitobning ko'proq qismini egallashi kerak, aksincha ertakning bayon qismi 3-4 qator bo'lishi lozim. Nega, chunki maktabgacha ta'lim yoshidagi bolalar o'qishni bilmaydi, bilganlari ham tez va arvon o'qiy olmaydi. Bu esa bolalarda ertakka bo'lgan qiziqishini susaytiradi. Kitob varog'ining yuqori qismida bayon etilgan 4 qator ertak bayoniga mos holda varoqning asosiy qismida illyustratsiyaning joylashtirilishi bolalarda ertakni tushunishga va qiziqishining ortishiga sabab bo'ladi. Maktab yoshidagi kichik bolalarga tavsiya etiladigan ertaklarda voqealar bola yoshiga monand bo'lishi nazarda tutiladi. Bu davr bolalari maktabga boradigan, o'zlari mustaqil ravishda o'zmi-ko'pmi kitoblar

darajada bo'ladilar. Ularga o'qish uchun tavsiya etiladigan ertaklarning ko'p qismi ona-Vatan, tabiat, axloq-odob, mehnat, o'qish haqida bo'lishi talab etiladi. "Zumrad va Qimmat", "Oltin tarvuz", "Dehqon bilan ayiq", "Haqqush" (tojik ertagi), "Danak" (qirg'iz xalq ertagi), "Kuch va topqirlik" (latish xalq ertagi), "O'tinchi yigit", "Bo'ri bilan echki" singan ertaklar kichik maktab yoshidagi bolalar uchun o'qiydigan asarlardir. Bu yoshdagi bolalarga ko'proq ig'vo, g'iybat, munofiqlikdan yiroq bo'lgan ertaklar yoqadi. Negaki, chin, mukammal tarbiyali bola bolalarga ozor yetkazmasligi, takabburlik qilmasligi, hech kimga past nazar bilan qarimasligi, rostgo'y bo'lishi lozimligini kichkintoylar avval tavsiya etilgan ertaklar orqali bilib olishgan. Yaxshi bola o'zidan kattalarga hurmatli, kichiklarga shafqatli va qadrdor, karamatli, kular yuzli, shirin so'zli, xushmuomala bo'lishi lozimligi ularga ma'lum. Bolalar kamam inson va'dasiga vafo qiladi, omonatga xiyonat qilmaydi. Ig'vo, g'iybat, munofiqlikdan o'zini saqlaydi. Ota-onasining hurmatini bajo keltiradi. Qarindosh-erakdoshlariga mehribon, mehr-oqibatli bo'ladi. Yomon yo'llardan, yaramas ishlardan, boshqacha harakatlardan o'zini saqlaydi. Mana shularga o'xshash go'zal xislatli bolalarni yetishtirish kerak, e'zozlaydi.

Bolalar kitoblarga illyustratsiya (lot. illustratio - yoritish, ko'rgazmali tasvir) ishlash haqida gapirganda, uning o'ziga xos xususiyatlari haqida aytib o'tish kerak. Bolalar kitoblariga illyustratsiyalar chizishda ularning hali ham o'yinlar, qiziqarli sarguzasht, yorqin dunyoda yashayotganligini xisobga olish kerak. [1]

Bola uchun illyustratsiya eng muhim bilim va axborot elementi bo'lib, u shubhasiz ta'lim qiymatiga ega. Bu orqali bola atrof-dagi voqealarni, tabiatni va hayvonot dunyosi, insonlarning turmush tarzi haqida juda ko'p narsalarni o'rganadi. Shuning uchun rassomning bolalar kitoblarini tasvirlashga bo'lgan munosabati alohida, o'ta muhim va muvofiq, samimiy va bevosita bo'lishi kerak.

Kitob bilan muloqot bolaning ichki dunyosi shakllanishiga ta'sir ko'rsatadi. Hindiy adabiyotini o'qish orqali bola dunyoning o'tmishi, bugungi kuni va kelajagi haqida tahlil qilishni o'rganadi, axloqiy qadriyatlarini o'zida shakllantirib boradi.

Illyustratsiya bolalar uchun kitobning eng muhim elementi bo'lib, u asosan kitobning badiiy qiymatini va hissiy ta'sirining xususiyatini belgilaydi.

Illyustratsiyalar-matni obrazli ochib beruvchi, adabiy asar mazmuni va uslubiga bo'ysunuvchi, shu bilan birga kitobni bezovchi va uning dekorativ tuzilishini boyituvchi tasvirlardir.[2]

Demak, ertak va afsonalar bola kamolotida beqiyos darajada muhim o'rin egallar ekan, ertak va afsonalarning bolalarga yanada tushunarli, qiziqarli, jozibador bo'lishida illyustratsiyaning o'mi beqiyosdir. Chunki, badiiy ta'lim tarixida o'quvchilarning tasviriy savodxonligi, estetik didini shakllantirishda ertak va afsonalarga ishlangan illyustratsiyalar alohida ahamiyat kasb etishi bilan hiam nafaqat badiiy-estetik ta'limda, balki umuman ta'limda, ayniqsa, tarbiyada muhim o'rin tutadi. Zero, bu jarayon bolalarda tasviriy savodxonlik bilan hamohang tarzda ularning dunyoqarashini boyitish, ularda axloqiy ideallarni tarkib toptirishga komil inson bo'lib yetishishida xizmat qiladi.

FOYDALANGAN ADABIYOTLAR RO'YXATI:

1. Sulaymanov A., Abdullayev N. "Tasviriy san'at". 7-sinf uchun darslik-2006y.
2. Sobirov S.T. "IMPORTANCE OF ILLUSTRATIONS FOR PERCEPTION OF CONTENT OF THE BOOK". European Journal of Research and Reflection in Educational Sciences. Volume 8 Number 4, 2020 Part II ISSN 2056-5852. 98-101.
3. Amirova. G.A., Sulaymonov A.P., Djurayeva B. R. "Maktabgacha ta'lim muassasalarida applikasiya mashg'ulotlari". T., 2014.
4. O'zbek xalq ertaklari. 3 jildlik. – T.: O'qituvchi, 2013.
5. Sulaymanov A., Abdullayev N. "Tasviriy san'at". 7-sinf uchun darslik-2006y.
6. Imomov K. O'zbek xalq ertaklari \ O'zbek folklorining epik janrlari. –T.: Fan, 1981. –B.62-69.
7. Sobirov S.T. "Bolalar ijodiy qobiliyatini rivojlantirishda grafik rassomlar hayoti va ijodiy faoliyatini organishning muhimligi". ПЕДАГОГИКА ВА ПСИХОЛОГИЯДА ИННОВАЦИЯЛАР 2-МАХСУС СОН. ISSN 2181-9513. 2020 yil. 459-464 b.

8. Sarvar Tursunmurotovich Sobirov. "Developing Students' Imagination Through Illustration and Illustrations in Fine Arts Classes". International Journal of Social Science Research and Review. <http://ijssrr.com> editor@ijssrr.com Volume 5, Issue 6 June, 2022.

9. Sarvar Tursunmurotovich Sobirov. "Modern Traditions of Working with Illustrations to Fiction (Based on Educational Cluster)". International Journal of Multicultural and Multireligious Understanding. <http://ijmmu.com> editor@ijmmu.com ISSN 2364-5369. Volume 9, Issue 6 June, 2022.

Bo'lajak o'qituvchilar badiiy-ijodiy kompetentligini rivojlantirish ilmiy-pedagogik muammo sifatida

Ankabayev Raxim Turg'unovich CHDPU «Tasviriy san'at va dizayn» kafedrasida o'qituvchisi. +99890 901-93-95

Maqolada bo'lajak tasviriy san'at o'qituvchilarining badiiy-ijodiy kompetentligini rivojlantirish, malaka va ko'nikmalar shakllantirish, darsdan tashqari saqlarida to'garak mashg'ulotlarida shug'ullanishga qaratilgan.

Yurtimizda keyingi yillarda jamiyat bozor iqtisodiyoti munosabatlarining qaror topishi bilan bog'liq ravishda ishlab chiqarish jarayonida faoliyat yuritayotgan, shuningdek, oliy ta'limda tayyorlanayotgan kadrlarda nazariy bilimlarni amaliyotga bevosita, samarali tatbiq eta olish qobiliyatini rivojlantirishga bo'lgan ehtiyoj shakllandi. Oliy ta'limda bo'lajak tasviriy san'at o'qituvchilarining badiiy-ijodiy kompetentlikka ega bo'lishlari muhim omillardan biri hisoblanadi.

Bo'lajak tasviriy san'at o'qituvchilarning badiiy-ijodiy kompetentligini rivojlantirish jarayoni Oliy ta'limda tasviriy san'at yo'nalishlari faoliyatining muhim tarkibiy qismi hisoblanadi. Shu bois mazkur ta'lim muassasalarida tasviriy san'at yo'nalishi bo'yicha tahsil olayotgan talabalarda badiiy-ijodiy kompetentlikni shakllantirishga xizmat qiladigan zarur pedagog shart-sharoitlarni yaratish maqsadga muvofiqdir. Oliy ta'limda tasviriy san'at yo'nalishlarida badiiy-ijodiy kompetentlikni rivojlantirish maqsadida to'garak mashg'ulotlarini ishlanmalarini tashkil qilish

Illyustratsiya bolalar uchun kitobning eng muhim elementi bo'lib, u asosan kitobning badiiy qiymatini va hissiy ta'sirining xususiyatini belgilaydi.

Illyustratsiyalar-matni obrazli ochib beruvchi, adabiy asar mazmuni va uslubiga bo'ysunuvchi, shu bilan birga kitobni bezovchi va uning dekorativ tuzilishini boyituvchi tasvirlardir.[2]

Demak, ertak va afsonalar bola kamolotida beqiyos darajada muhim o'rin egallar ekan, ertak va afsonalarning bolalarga yanada tushunarli, qiziqarli, jozibador bo'lishida illyustratsiyaning o'mi beqiyosdir. Chunki, badiiy ta'lim tarixida o'quvchilarning tasviriy savodxonligi, estetik didini shakllantirishda ertak va afsonalarga ishlangan illyustratsiyalar alohida ahamiyat kasb etishi bilan ham nafaqat badiiy-estetik ta'limda, balki umuman ta'limda, ayniqsa, tarbiyada muhim o'rin tutadi. Zero, bu jarayon bolalarda tasviriy savodxonlik bilan hamohang tarzda ularning dunyoqarashini boyitish, ularda axloqiy ideallarni tarkib toptirishga komil inson bo'lib yetishishida xizmat qiladi.

FOYDALANGAN ADABIYOTLAR RO'YXATI:

1. Sulaymanov A. , Abdullayev N. "Tasviriy san'at". 7-sinf uchun darslik-2006y.
2. Sobirov S.T. "IMPORTANCE OF ILLUSTRATIONS FOR PERCEPTION OF CONTENT OF THE BOOK". European Journal of Research and Reflection in Educational Sciences. Volume 8 Number 4, 2020 Part II ISSN 2056-5852. 98-101.
3. Amirova. G.A., Sulaymonov A.P., Djurayeva B. R. "Maktabgacha ta'lim muassasalarida applikasiya mashg'ulotlari". T., 2014.
4. O'zbek xalq ertaklari 3 jildlik – T.: O'qituvchi, 2013.
5. Sulaymanov A. , Abdullayev N. "Tasviriy san'at". 7-sinf uchun darslik-2006y.
6. Imomov K. O'zbek xalq ertaklari \ O'zbek folklorining epik janrlari. –T.: Fan, 1981. –B.62-69.
7. Sobirov S.T. "Bolalar ijodiy qobiliyatini rivojlantirishda grafik rassomlar hayoti va ijodiy faoliyatini organishning muhimligi". ПЕДАГОГИКА ВА ПСИХОЛОГИЯДА ИННОВАЦИЯЛАР 2-махsus сон. ISSN 2181-9513. 2020 yil. 459-464 b.

8. Sarvar Tursunmurotovich Sobirov. "Developing Students' Imagination Through Illustration and Illustrations in Fine Arts Classes". International Journal of Social Science Research and Review. <http://iissrr.com> editor@iissrr.com Volume 5, Issue 6 June, 2022.

9. Sarvar Tursunmurotovich Sobirov. "Modern Traditions of Working with Illustrations to Fiction (Based on Educational Cluster)". International Journal of Multicultural and Multireligious Understanding. <http://ijmmu.com> editor@ijmmu.com ISSN 2364-5369. Volume 9, Issue 6 June, 2022.

**Bo'lajak o'qituvchilar badiiy-ijodiy kompetentligini rivojlantirish
ilmiy-pedagogik muammo sifatida**

*Ankabayev Raxim Turg'unovich CHDPU «Tasviriy san'at va dizayn» kafedrasida
katta o'qituvchisi. +99890 901-93-95*

Maqolada bo'lajak tasviriy san'at o'qituvchilarining badiiy-ijodiy kompetentligini rivojlantirish, malaka va ko'nikmalar shakllantirish, darsdan tashqari vaqtlarida to'garak mashg'ulotlarida shug'ullanishga qaratilgan.

Yurtimizda keyingi yillarda jamiyat bozor iqtisodiyoti munosabatlarining qaror topishi bilan bog'liq ravishda ishlab chiqarish jarayonida faoliyat yuritayotgan, shuningdek, oliy ta'limda tayyorlanayotgan kadrlarda nazariy bilimlarni amaliyotga boy vosita, samarali tatbiq etish qobiliyatini rivojlantirishga bo'lgan ehtiyoj shakllandi. Oliy ta'limda bo'lajak tasviriy san'at o'qituvchilarining badiiy-ijodiy kompetentlik ega bo'lishlari muhim omillardan biri hisoblanadi.

Bo'lajak tasviriy san'at o'qituvchilarning badiiy-ijodiy kompetentligini rivojlantirish jarayoni Oliy ta'limda tasviriy san'at yo'nalishlari faoliyatining muhim tarkibiy qismi hisoblanadi. Shu bois mazkur ta'lim muassasalarida tasviriy san'at yo'nalishi bo'yicha tahsil olayotgan talabalarda badiiy-ijodiy kompetentlikni shakllantirishga xizmat qiladigan zarur pedagog shart-sharoitlarni yaratish maqsadga muvofiqdir. Oliy ta'limda tasviriy san'at yo'nalishlarida badiiy-ijodiy kompetentlikni rivojlantirish maqsadida to'garak mashg'ulotlarini ishlanmalarini tashkil qilish

jarayonini yanada takomillashtirish maqsadida yangi innovatsion metodlar ishlab chiqilishi lozim.

To'garak mashg'ulotlarida olgan bilimlarni bo'lajak o'qituvchilar kelajak hayotida ishlatish orqali o'ziga qo'yilgan vazifani yechimini topadilar. Ularning ijodiy ishlari bilan tashkil etilgan ko'rgazma va tanlovlar talabalardagi yutuq va omadsizliklarni to'g'ri qabul qilib, to'g'ri xulosa chiqarish ko'nikmalarini rivojlantiradi².

To'garak mashg'ulotlarida bo'lajak mutaxassisning tegishli tasviriy san'at yo'nalishi bo'yicha nazariy bilim, amaliy ko'nikma va badiiy-idodiy kompetentlik malakalar hamda ta'lim jarayonida orttirilgan shaxsiy hamda kasbiy ko'nikmalarga ega bo'ldi. To'garak mashg'ulotlarida olgan bilimlari xam bo'lajak tasviriy san'at o'qituvchilarini kasbiga tayyorlashda samarali usul ekanligi o'z isbotini topdi.

Yuqori malakali mutaxassislarni tayyorlash vazifalariga muvofiq bo'lajak o'qituvchilarning badiiy-ijodiy kompetentligini shakllantirish muammolarini hal qilish, shu jumladan: o'quv jarayonida olingan bilimlari mustahkamlash; ilmiy-ijodiy tasavvurni va talabalarning madaniyat darajasini oshirish; ularning ijodiy fikrlashlari hamda bilim, ko'nikma va malakalarini amalda qo'llash qobiliyatini rivojlantirish, talabalarning mustaqil ijodiy faoliyat ko'nikmalarini shakllantirish, ijodiy izlanishga intilish, innovatsiya, rasionalizatorlik va ixtirochilik faoliyatini amalga oshirish; oqilona tashkil etish va bo'sh vaqtdan unumli foydalanish.

To'garaklarda ijodiy mashg'ulotlar bo'lajak tasviriy san'at o'qituvchilarida estetik didni shakllantirib qolmay, balki ularni ko'rgazmalarga borishi tasviriy sanat, amaliy san'ati asarlari bilan tanishtiradi va yangi asarlar yaratish, ularga zarur ijodiy bilimlarni beradi, badiiy-ijodiy kompetentligini rivojlantiradi va shu bilan birga ularni iqtidori bo'yicha kasblarga yo'naltiriladi.

Foydalanilgan adabiyotlar

² Султанов Х.Э. Талабалрни касбий фаолиятга тайерлашда кургазма ва танловларнинг урни/Педагогика илимий-назарий ва методик журнал//Т.: №1. -2016. Б. -116.

1. Султанов Х.Э, Анкабоев Р. “Ёш мусаввир тугараги” Услубий алоқаси / Низомий номидаги ТДПУ // Т.: -2017: - Б. 64;
2. Sultanov X.E., Marasulova I.M., Bakhriev I.S., Ankabaev R.T. The Need for Creation of a Cluster of Pedagogical Innovations in the System of Continuous Education / International Journal of Psychosocial Rehabilitation, ISSN: 1475-7192// Vol. 24, Issue 05, 2020: -R. 6586-6591.
3. The role and significance of the landscape genre in the fine arts EPRA International Journal of Research and Development Volume: 5, Issue:3, March 2020 ISSN: 2455-7838 (Online) R.T.Ankabaev, I.S.Bakhriev, M.J.Mahmudov, M.T.Ibbitaeva

Психологик портрет тасвирлашда рассом ҳиссиёти

ТерДПИ ўқитувчиси Хаитов Зуфар Асроралиевич

xaitovzufar94@mail.ru

+998995788352

Аннотация: *Психологик портрет қаламтасвирини тасвирлашда идрок алоқасини шакллантириш хусусиятлари ҳақида фикр юритилади.*

Килит сўз: *Психологик портрет, композиция, туслаш, яхлит идрок*

Ўзбекистон халқларининг тарихи, қадриятлари, илим-фан, маданият арнонларини ҳар томонлама ўрганиш ва таҳлил этиш ғоят муҳимдир. Бугунги кунда мамлакатимизда изчил ислоҳотлар натижасида олий таълим соҳасида таълимни ташкил этишнинг дастурий-методик таъминоти, шунингдек таълимни тайёрлашнинг миллий ва жаҳон таълим таърихи билан асосланган ташкилий-педагогик механизмларини яратиш ва янада такомиллаштириш орқали мамлакатимиз интеллектуал ресурслари потенциалини ошириш муҳим аҳамият касб этмоқда. “Ўзлуксиз таълим тизимини янада такомиллаштириш, сифатли таълим хизматлари имкониятларини ошириш, шунингдек бозорининг замонавий эҳтиёжларига мувофиқ юқори малакали кадрлар

тайёрлаш сиёсатини давом эттириш” Ўзбекистон Республикасини янада ривожлантириш бўйича Ҳаракатлар стратегиясида муҳим ўрин эгаллайди.³

Инсон қиёфасини тасвирлаш жуда қизиқарли, у инсонлар юзи, аъзоларни, тузилиши, ранги, инсон танаси ҳаракат ҳолатлари, овози, кулиши кабилардан унинг характерини билишга ўргатади.

Хитойда, Овропада инсон қиёфасини ўқиш санъатини фан сифатида қадимдан то шу кунларгача қўллаб келаяпти. Бу фанни физиогномика² номи билан юритади.

Аждодларимиз маънавий меросида ота-боболаримиз бу санъат ва илм бўйича узоқ бош қотириб, одамларнинг қиёфасидаги(портрет) ташқи белгилардан уларнинг хислат ва хусусиятини билиб олиш мумкин, деган хулосага келганлар. Арасту, Афлотун, Луқмони Ҳаким ҳақидаги ҳикоятларда ҳам инсон қиёфасига қараб одамни билиш мумкинлиги айтилган.

Асосан оқ юзанинг ёрқинлиги этюда пасайиши этюд бажарилаётган устахонадаги ёритишнинг табиат қўйнида қуёш порлаб турган кундаги ёритишга қараганда пастроқ экани сабабли рўй беради. Табиатда қора предметлар ёки соялар ёруғлик нурларига нисбатан турли бурчакларда жойлашади ва оқ ва рангига кўра ёруғ юзларга нисбатан турли планда жойлашиши, бу билан қуёш нурлари таъсирига учрамаслиги ва ёритилган оқ юзларга нисбатан кучли контрастни сақлаб қолиши мумкин.

Бўёқлар палитраси, ёруғлик диапазонида анчагина чекланган бўлиб, шу билан бирга табиат ҳолатларини образли беришда имкониятларнинг катта диапазонини тақдим қилади. Таъкидлаш керакки, рангтасвирда ёруғлик тасвирнинг барча қатнашчилари ўртасидаги муносабатлар билан аниқланади, шу

³ Ўзбекистон Республикаси Президентининг «Ўзбекистон Республикасини янада ривожлантириш бўйича ҳаракатлар стратегияси туғрисида»ги Фармони // Ўзбекистон Республикаси Қонун ҳужжатлари тўплами. - Т., 2017. — Б. 39.

² Хигир Б.Ю. Физиогномика.- М. -С - Петербург: ДИЛЯ, 2000.

³ Шамсиддин Муҳаммад ибн Амируддин Дунасарай. Одамни билиш илми. Форс-тожик тилидан Б. Омон таржимаси.- Тошкент: Ёзувчи, 1994. - 3 б.

сифини ишонarli олинган муносабатларни идрок этишда моделнинг маълум қисми ҳақида тасаввур шаклланади. Рассом табиатдаги ёритилганлик даражасини бўёқлар палитраси диапазониға кўчиришни билса, бу малака этюда ёруғликларни абсолют ёркинлик эмас, балки ёруғликлар ўртасидаги муносабатлар уйғунлиги бўйича идрок этиш имконини беради. Предметлар ёркинлигини идрок этиш яна шу билан мураккаблашадики, ёруғликни кўриш сифинини ёркинликка пропорционал эмас. бу жиҳатдан Вебер-Фехнернинг психофизик қонуни маълум қизиқиш уйғотади, унда айтилишича, ёруғликнинг кучини кучиға боғлиқ равишда ёруғлик геометрик прогрессия бўйича ортганида кўриш сезгиси интенсивлиги арифметик прогрессия бўйича ортади. Бу қонун фақат ўрта ёркинликлар учун ҳақиқий саналади. Бундан ташқари, таъкидлаш керакки, у кўриш сезгисининг бир муҳитда таъсир уйғотувчининг ўзига нисбатан нисбатан кам ортиши тенденциясини аниқлайди холос. Натурадан ишлаш амалиётида бу жуда кам учрайди, кўпинча биз атроф фоннинг тон пропорцияларида катта тафовутларни кузатамиз.

Ёқламтасвир малакаларининг асосий кўрсаткичи ифодала тус муносабатларини топиш саналади, бу кўпинча рассомнинг эмоционал ҳолати билан боғлиқ. У тобора жиддий учта компонентни характерлайди: 1) тасвир объектидан эмоционал кечинмалар; 2) тасвир жараёнининг ўзини эмоционал кечирини; 3) рассомнинг воқелик ҳамда тасвирий фаолият жараёнидаги идроки натижасини эмоционал ҳолати.

Ёқламтасвирда бадий идрок муаммоларини ўрганиш тон(тус) тушунчаси билан узвий боғлиқ. Бадий амалиётда тон кўп ҳолларда берилаётган рангларнинг ёруғлиги билан тавсифланади. Бирок тон рангтасвирда фақат тор даражада қаралмайди, тасвир юзасида рўёбға чиқарилган тон деганда рассом пропорцияларининг бутун бир комплекси тушунилади.

Фойдаланилган адабиётлар

1. Ёийметов Б. “Қаламтасвир”. Дарслик 1-қисм.- Тошкент, Муסיқа 2006

2. Халилов Р. Рисунук. Тошкент «Навруз» 2013.

3. Кузин В.С. Психология. Учебник. -М.: Агар, 1997. - С. 304., ил.
4. Кузин В.С. Вопросы изобразительного творчества. -М.: Просвещение, 1971. -С. 144.
5. Лабунская Г.В. Изобразительное творчество детей. - М.: Просвещение, 1965. - С. 207.

5. Shavkat S., Zufar X., Mahliyo Y. GRAPHIC RECOMMENDATIONS FOR THE ANALYSIS OF SIMPLE AND COMPLEX GRIX PATTERN COMPOSITIONS IN THE ART OF EMBROIDERY BY GEOMETRIC PATTERNS //Universum: технические науки. – 2021. – №. 11-5 (92). – С. 95-98.

<http://www.edu.uz>

6. Asroralievich X. Z., Abdumalikovna G. F. IMPROVING THE SKILLS OF STUDENTS TO CREATE PSYCHOLOGICAL PORTRAITS IN PAINTING AT HIGHER EDUCATIONAL INSTITUTIONS //SCIENCE AND CIVILIZATION-2020. – 2020. – С. 105.

7. Asroralievich X. Z. THE ROLE AND PRACTICAL IMPORTANCE OF "PAINTING" IN THE DEVELOPMENT OF FINE ARTS //INTERNATIONAL JOURNAL OF SOCIAL SCIENCE & INTERDISCIPLINARY RESEARCH ISSN 2277-3630 Impact factor: 7.429. – 2022. – Т. 11. – №. 05. – С. 166-168.

8. Asroralievich K. Z. Psychological Portrait Pencil Characteristics of Perception Formation in the Description of the Image //American Journal of Social and Humanitarian Research. – 2022. – Т. 3. – №. 10. – С. 312-316.

Портрет жанрида яратилган инсон қиёфасини ўрганиш орқали унинг характер ҳолатини аниқлаш.

ТерДПИ ўқитувчиси Хаитов Зуфар Асроралиевич
xaitovzufar94@mail.ru
+998995788352

Аннотатсия: *Портрет жанрида яратилган инсон қиёфасини ўрганиш орқали унинг характер ҳолатини аниқлаш*

Калит сўз: *Психологик портрет, компоновка, туслаш, яхлит идрок*

Мусаввир қаламтасвир портрети устида иш олиб борар экан, у бу варақининг бошидан-охиригача натура билан юзма-юз ишлайди.

Биламизки қиёфачининг юз ифодаси турли маъноларни акс эттиради. Бетини, шунга қарамай, инсоннинг дунё билан ўзаро муносабатини ва ички оламнинг тўлиқ ва кўпқиррали тарзда этиб ёритиш имкониятини бермайди.

Қаламтасвирда ишланган портретда моделнинг ички дардлари, ҳаётдаги вазифақиятлари, инсон сифатида қандай эканлигини очиб бериш вазифаси тўри. Рангтасвир портретида бу инсоннинг образини келажак авлод учун ёнқиритиш, жамият оmmasига, одамларга яқиндан таништириш мақсади каби ҳам асосий вазифалардан биридир.

Шунинг учун рассом моделнинг муҳим инсон эканлигини, инсонийлик варақларини янада кўпроқ ва бўрттириброк кўрсатиб, авлодларга муносиб, ҳаётдан элтироф билан намоён этиб беришга уринади. Унинг дунё билан, вақт билан боғлиқлигини, ҳамоҳанглигини очишга ҳаракат қилади.

Портрет санъатида учраб турадиган хусусийликдан умумийликка ўтишнинг асосий даражасини белгилаш мумкин: бунда портрети ишланаётган моделнинг ҳаётдаги айнан ўша пайтдаги руҳий ҳолати, унинг шахс сифатидаги феъл-атвори ҳамда жамиятдаги ижтимоий, маънавий ўрни ва у яшаётган давр шартларида ҳам маълумот беришидадир.

Қаламтасвирда портрет ўз тузилишига кўра аниқ икки ечимни, яъни моделнинг ички ҳолатини ва маънавий ўзига хос дунёқарашини намоён этади. Шунинг портретлар камдан-кам ҳоллардагина тасвирий санъатнинг кенг соҳасида вужудга келади.

Рангтасвир портретларида эса аксинча, аниқ ҳолатлар камроқ учраб, ҳаётдаги шахснинг ижтимоий тизимидаги ўрни анчагина идеаллаштирилиб, баъзи тарзда акс эттирилади.

Лекин барибир, қаламтасвирда ҳам, рангтасвирда ҳам моделнинг маънавий варақтери портретнинг бош вазифаси бўлиб қолаверади. Вазифалар ечими тўғрисида бўлгани учун натижада образ ҳам ўзаро фарқланади. Купинча қаламтасвирда моделнинг елкасигача бўлган тасвири табиий ҳолатда

тасвирланади ва фон эркин танланади. Портретнинг барча хусусиятларини асосан моделнинг юз қиёфаси ифодалайди.

Рангтасвир портретини яратишда эса рассом ўша шахс ва ўша замон тўғрисидаги фикрларини, тасаввурларини ҳам қўшиб ифодалаши керак бўлади. Бу эса тасвирлашда портрет композиция-сини топиб, унга мос равишда муҳит либос, фон ва турли аксессуарлар танловини ҳам амалга ошириши керак бўлади. Портретнинг қаламтасвир ва рангтасвир ечимида асосан икки масала ҳал этилади: бири – шахснинг индивидуаллиги, ўхшашлиги бўлса, иккинчиси эса образнинг умумлашган, идеаллашган кўринишидир.

Портрет санъатидаги бу иккала ёндашув, иккала ҳолатни тасвирлашнинг бошқа жанрларида ҳам учратиш мумкин. Демак, шундай ҳулосага келиш мумкин: «қаламтасвир портретнинг биринчи чизиғи, рангтасвир эса уни ривожлантирувчи, мукаммал-лаштирувчи иккинчи чизиғи»дир.

Яна шунини таъкидлаш лозимки, юқорида берилган таъриф ҳамма портретлар учун ҳам мутлоқ бир хил бўлавермайди.

Тасвирий санъатнинг кенг оламида қаламтасвирда ишланган портретларда ҳам унинг муҳити, маълум бир фонда ўша шахснинг дунёдаги ўрнини ифодалаши мумкин. Ва аксинча, рангтасвир портретида ҳам рассом бутун диққатини асосан моделнинг юзига қаратиб, унинг аниқ бир ҳолатига урғу бериши мумкин.

Энди рангтасвир портрети учун мўлжалланган қаламтасвирни ўрганиб чиқамиз. Уни ишлаганда, у портрет этюди учун ёки мустақил рангтасвир портрети учун деб ажратиб бўлмайди. Чунки портретнинг тайёрлов қаламтасвири ва унинг ёрдамида ишланган рангтасвир портрети солиштирилганда, ундаги композиция ечимида умуман фарқ бўлмайди. Лекин рангтасвир портретида хомаки қаламтасвир тулиқ қайтарилсада, образ яратишда анча-мунча фарқ бўлади.

Турли даврларда ишланган портретларда ҳам умумий хусусиятлар мавжуд эканлигини кузатамиз, чунки тасвирнинг табиийлиги, моделнинг ҳолати ва

бути диққат унинг юзига қаратилиши одатда портретлар ишлаш русумидаги шиликни вужудга келтиради.

Шундай қилиб, рангтасвир портретида тасвирлашнинг барча махсус жиҳатлари: моделнинг маълум бир юз ифодаси, гавда туриши ҳолати, қўл шоралари, кийимлари, атроф-муҳити ва ҳаттоки унинг қандай машғулот билан бандлиги, жамиятдаги ўрни, нуфузи кўрсатилиши талаб этилади.

Бундай талабларнинг барчаси расом фикрини, у бермоқчи бўлган маънони аниқ ёритишда бирдек хизмат қилади.

Маълумки, рангтасвир портретларда моделнинг гавда ҳолати, қўл шоралари мукамал ечимга олиб келиниши муҳим ҳисобланади.

Хулоса шундай, портрет жанри имкониятлари кенг, ранг-баранг ҳамда қўл шорали. Унда ижодкор мусаввирлар ўз маҳорат, билим ва қобилиятларини тасвирлашда беҳад даражада намойён этишлари мумкин. Шу сабабдан бу жанрнинг рангтасвир техникасида бажарилган сара намуналарини тадқиқ этиш, чуқур ва аниқ таҳлил қилиш изланувчиларни доимо қизиқтириб келади. Портретдаги бадний образ талқини масаласи тасвирий санъат тарихи ҳамда расомлик амалиёти учун янги-янги маълумотлар келтириш билан ҳам алоҳида аҳمийат касб этади.

Фойдаланилган адабиётлар

- 1 Байметов Б. "Қаламтасвир". Дарслик 1-қисм.- Тошкент, Муסיқа 2006
- 2 Халилов Р. Рисунок. Тошкент «Навруз» 2013.
3. Кузин В.С. Психология. Учебник. -М.: Агар, 1997. - С. 304., ил.
4. Кузин В.С. Вопросы изобразительного творчества. -М.: Просвещение, 1971. -С. 144.
5. Лабунская Г.В. Изобразительное творчество детей. - М.: Просвещение, 1965. - С. 207.
5. Shavkat S., Zufar X., Mahliyo Y. GRAPHIC RECOMMENDATIONS FOR THE ANALYSIS OF SIMPLE AND COMPLEX GIRIX PATTERN COMPOSITIONS IN THE ART OF EMBROIDERY BY GEOMETRIC PATTERNS // Universum: технические науки. – 2021. – №. 11-5 (92). – С. 95-98.

<http://www.edu.uz>

6. Asroraliyevich X. Z., Abdumalikovna G. F. IMPROVING THE SKILLS OF STUDENTS TO CREATE PSYCHOLOGICAL PORTRAITS IN PAINTING AT HIGHER EDUCATIONAL INSTITUTIONS //SCIENCE AND CIVILIZATION-2020. – 2020. – С. 105.

7. Asroraliyevich X. Z. THE ROLE AND PRACTICAL IMPORTANCE OF "PAINTING" IN THE DEVELOPMENT OF FINE ARTS //INTERNATIONAL JOURNAL OF SOCIAL SCIENCE & INTERDISCIPLINARY RESEARCH ISSN: 2277-3630 Impact factor: 7.429. – 2022. – Т. 11. – №. 05. – С. 166-168.

**АКМАЛ НУР ИЖОДИЙ ТАЖРИБАСИ МИСОЛИДА ИНГЛИЗ ТИЛИ
МУҲИТИДА КРЕАТИВ ЁНДАШУВ**

**ТВОРЧЕСКИЙ ПОДХОД В АНГЛОЯЗЫЧНОЙ СРЕДЕ КАК
ПРИМЕР ТВОРЧЕСКОГО ОПЫТА АКМАЛА НУРА
CREATIVE APPROACH IN ENGLISH CLASSES AS AN EXAMPLE OF
AKMAL NUR'S CREATIVE EXPERIENCE**

Жумаева Севара Дусмуратовна

**Камолиддин Бехзод номидаги Миллий рассомлик ва дизайн институти
Ўқитувчиси,**

Преподаватель Национальный институт художеств и дизайна имени

Камолиддина Бехзода,

National Institute of Fine Art and Design named after Kamoliddin

Bekhzod,

Department of Uzbek and foreign languages

Senior lecturer

pedagogy

Tashkent, Uzbekistan

jdsevarakhon@gmail.com

+998 97 001-88-78

Аннотация: Мақолада бугунги глобаллашув шароитида санъат соҳасида таълим олаётган олий таълим муассасаси талабаларига инглиз тили ўқитишнинг унинг хос хусусиятлари, фикрни адресатга узата олиш имкониятлари, талабани таълим муҳитига туширишда креатив ёндашув масалалари Ўзбекистон халқ рассоми Акмал Нур ижодига назар ташлаган ҳолда педагогик нуқтаи назардан аниқ методикалар асосида таҳлил қилинади. Хар бир асарга оптимал методикалар таклиф қилинди.

Аннотация: В статье в условиях современной глобализации рассматриваются уникальные особенности обучения английскому языку студентов вуза, обучающихся в сфере искусства, возможности донесения мысли до адресата, вопросы творческого подхода при ознакомлении студента с языковой среде анализируются на конкретных примерах с педагогической точки зрения, рассматривая творчество народного художника Узбекистана Акмала Нур. Для каждой работы предложены оптимальные методы.

Annotation: The article highlights the unique features of teaching English to students of a higher education institution studying in the field of art in the context of today's globalization, the possibilities of conveying the thought to the addressee, the issues of creative approach in introducing the student to the language environment are analyzed based on specific examples from the pedagogical point of view, looking at the work of the People's Artist of Uzbekistan Akmal Nur. Optimal methods are proposed for each work.

Калит сўзлар: ижодкорлик, гуруҳда ишлаш, ижодий ёндашув, рассом талабалар, ижодий муҳит, ижодий фикрлаш, креативлик, ижодий асар

Ключевые слова: креативность, работа в команде, творческий подход, студенты-художники, творческая среда, творческое мышление, креативность, творческая работа

Keywords: creativity, team work, creative approach, art students, creative environment, creative thinking, creativity, creative work

Kirish

Bugungi zamonaviy va tezkor rivojlanib borayotgan dunyo barchaga xorijiy tillarni, xususan, ingliz tilini o'rganish talabini qo'ymoqda. Bunda, avvalo, dastlabki e'tibor o'qituvchining dars o'tish mahoratining qay nuqtada ekanligi bilan namoyon bo'ladi. Bu holatda o'qituvchining darsga talabaning bilimlarini hisobga olgan holda yondashuvi muhimdir. Bu, ayniqsa, san'at sohasida ta'lim olayotgan talabalarga ingliz tili fanidan dars beradigan o'qituvchilarga ikki barobar ma'suliyat yuklaydi. Bu soha talabalarida ijodiy imkoniyatlari yuqori bo'lib, ularda til o'rganishda ko'proq nutqiy qashshoqlik ko'zga tashlanadi, sababi ular ijod kishisidir, bu esa ularda ko'proq til muhitida kreativlik asosida yondashish kerakligini ko'rsatadi.

Talaba bilim olishi jarayonida turli omillarga duch keladi. Xar bir dars aslida san'atdir. Shunday ekan, san'atni ichida ijodkorlik muhitini yarata olish darsni yuqori saviyada tashkil etilishidir. Xar qanday vazifaga butun tasavvur dunyosini ishga solib, yondashish kreativlikdir. Ijodkorlikka mashhurlar qanday ta'rif berib o'tganini keltirish fikrimcha, shu o'rinda joizdir:

<p>"Tasavvur -- ijodning boshlanishi. Siz xohlagan narsani tasavvur qilasiz, o'zingiz xohlagan narsani qilasiz va nihoyat o'zingiz xohlagan narsani yaratasiz."</p>	<p>Jorj Bernard Shou, dramaturg va adabiyot bo'yicha Nobel mukofoti sovrindori</p>
<p>"Ijodkorlik bu xushkayfiyatlik asosidagi aql-zakovatdir."</p>	<p>Albert Eynshteyn, ko'p qirrali daho va fizika bo'yicha Nobel mukofoti sovrindori</p>
<p>"Ijod faqat narsalarni bog'laydi. Ijodiy odamlardan qanday qilib biror narsa qilganini so'rasangiz, ular o'zlarini biroz aybdor his qiladilar, chunki ular</p>	<p>Stiv Jobs, Apple kompaniyasi asoschisi</p>

<p>...qatn ham buni qilmaganlar, faqatamandir ko'rganlar. Bu ularga bir ...nuchlu vaqt o'tgach ayondek tuyuldi».</p>	
<p>"Ijodkorlik narsalarga boshqacha ...qoray uchun kutilgan namunalarni ...qaytarishni o'z ichiga oladi."</p>	<p>Edvard de Bono, shifokor, yozuvchi va ixtirochi</p>

Quyidagi jadvalda siz ijodkorlikka 3 nuqtai nazardan ta'riflar bilan tanishishingiz mumkin.

<p>- Tadqiqot bo'yicha ta'rif</p>	<p>Ijodkorlik - bu qiyinchiliklarni, ma'lumotlardagi bo'shliqlar, muammolarini his qilish, kamchiliklar haqida taxmin qilish va bu taxminlarni sinab ko'rish jarayoni.</p>
<p>• Badiiy ta'rif</p>	<p>Ijodkorlik "Ijod chuqur qazishga o'xshaydi", "Ijod hidlarni tinglashga o'xshaydi", "Ijodkorlik xatolarni kesib tashlashga o'xshaydi" kabi bir qator ta'sirchan o'xshatishlar orqali idrok etilishi mumkin.</p>
<p>• Omon qolish ta'rifi</p>	<p>Agar biror kishi biror muammom o'rganmasa yoki amalda qo'llagan holda yechim topmasa, bu yerda ijodkorlik boshlanadi.</p>

	1994-yil 1-son 2013-yil 1-son
--	----------------------------------

Asosiy qism

Akmal Nur ijodi rang barangdir. Klassik aytganidek, "U har doim bir xil, abadiy yangi". Rassom ijodiy merosi bitmas-tuganmas ma'lumot manbai: badiiy va xayoliy, qimmatli va ramziy. Afsonaviy qushlar obrazi, otlar, baliqlar, g'ildirak, geometrik figuralar, ayol obrazi, tarozi, hayot daraxti, anor mevasi kabi timsollar Akmal Nur ijodiy muhitining asosini tashkil etadi.

Yuqoridagi fikrlardan ko'rinib turibdiki, Akmal Nur ijodida asosan, tabiat bilan uyg'unlik yetakchilik qiladi. Shu nuqtai nazardan qaraganda, ingliz tili darslarida rassomning quyidagi yaratgan asarlarini yetakchi namunalar sifatida qo'llash mumkin va bu fikrimimcha, ikki tomonlama samarali metodika bo'ladi.

« Ularning bog'i doimo gullab-yashnaydi » nomli asar (2013. Shaxsiy kolleksiya)



1-rasm

Rassomning ushbu asari bilan ishlashda quyidagi usul optimal yondashuv bo'ladi:

Talabalar ikki guruhga bo'linadi. Vazifa quyidagicha beriladi: Asarda ifodalangan obyektlarni inglizcha nomlanishini nomi va rangi bilan aytishlari talab beriladi. Orfagrafik xatoliklar kamligiga ko'ra g'olib jamoa aniqlanadi va o'sha jamoaga qarama murakkabroq bo'lgan va ularning kreativ xususiyatlarini yanada rivojlantirishga qaratilgan bosh vazifa beriladi. Ushbu vazifa ikki qismda bajariladi. (Ajratilgan vaqt: 5 daqiqa).

Navbatda, bevosita shu mavzuni davomi sifatida guruhlarga ishlashi uchun talabalar talabchi topshiriq beriladi. Bu vazifaning o'ziga xosligi, talabalar bunda individual ishlaydilar. Ular xozirgina o'zlashtirgan yangi so'zlaridan foydalanib, o'zlari rasm chizgan obyektlari talabi qo'yiladi va vazifaning eng asosiy qismi chizgan rasmlarini ingliz tilida ta'riflab berishlari kerak bo'ladi. (Vazifaga ajratiladigan vaqt: rasm chizishi uchun-4, ta'riflab berish uchun-1. Jami -5 daqiqa)

Vazifaning mukammal bo'lishi uchun: O'qituvchi ushbu asarda ifodalangan obyektlar uchun predmetlarning inglizcha aytilishini xar ikki guruhga taqdim etadi. (Talabalar talabchi qilmagan yoki orfagrafik xato qilib yozgan so'zlari bo'lishlari mumkin.)

Olinadigan natija: Talabalarning guruh bilan ishlash qobiliyatlari kuchayishi bilan birga, ularning ingliz tilidagi so'z boyligi oshadi. Ingliz tilini talabchi qilmagan bir tomonlama grammatik nuqta nazardan emas, balki o'z so'zlariga ya'ni kreativ san'atga bog'lab o'rgatilayotgani uchun xam bu usulning samarasi yuqori bo'ladi. Rassomning galdagi san'at asari «Injiq» (2004. Shaxsiy kolleksiya)



2-rasm

Vazifa quyidagicha: Talabalar 2 guruhga b'olinadilar: yigitlar va qizlar. Ushbu asarda aks ettirilgan holat bo'yicha, ijodiy fikrlash asnosida dialog aytib berish talabi qo'yiladi. Tayyorlanish uchun vaqt beriladi va dialogni xar bir guruh a'zosi birma bir, barchalari auditoriya markaziga chiqqan holda aytib beradilar. (Ajratilgan vaqt: tayyorlanish uchun-5, aytib berish uchun-5, jami-10 daqiqa).

Olinadigan natija: Talabalarga aynan o'zlarining yosh fiziologiyasi xususiyati va hozirgi holatlaridan kelib chiqib, vazifa qiziqarli bo'ladi. Ikkinchidan, erkin gapirish imkoniyati ko'proq bo'ladi.

Navbatgdagi asar «Qush tili» (2006. Shaxsiy kolleksiya)



3-rasm

Bu vazifada talabalardan kreativ yondashuv talab etilishi bilan birga, aktyorlik mahoratiga xam alohida urg'u beriladi. Vazifani bajarishga kirishishdan avval, o'qituvchi turli qushlarning tasvirini auditoriyaning turli qismlariga qo'yib chiqadi (muhit yaratish uchun). Shundan so'ng, talabalar ikki guruhga bo'lingan holda bir-bulariga qush tilidan gapirishlari kerak b'oladi. (monolog, savol-javob, ranglarga xam e'tibor qarotishlari talab etiladi). Bunda e'tibor qilinadigan jihat, vazifaga ijodiy yondashish va ijodiy fikrlash. O'qituvchi vazifani bajarish uchun xar ikki guruhga yordamchi so'zlarni taqdim etadi – helping ideas. (Ajratilgan vaqt: tayyorgarlik uchun 10 daqiqa, vazifani bajarish uchun: 25 daqiqa. Jami-35 daqiqa)

Olinadigan natija: Fikrlash doiralari kengayadi. Talabalarning bir-birlaridan grammatika va yangi so'zlarni o'rganish imkoniyati yaratiladi. Oqituvchi bergan fikrlardan olib, o'z g'oyalarni ifoda etadilar.

Rassomning galdagi ijod mahsuli «Oilam» (2005. Shaxsiy kolleksiya)



4-rasm

Bu vazifani bajarish talabalar uchun o'zgacha zavq bag' ishlaydi derb to'la aytalolamiz. Sababi, bu go'zal asarning «Mening oilam» deb atalganligining o'zi xar bir inson uchun oilasining qimmatini qanchalik yuqori ekanligi haqida fikr yuritishga undamay qo'ymaydi. Vazifada o'qituvchi talabalarga ikkita savol qo'yadi individual ishlanadi. **Savollar quyidagicha:**

1. Why the family was described in the middle part of an apple, exactly apple, why not other fruit? How do you think, give creative answer as well as support your idea?

(three sentences)

2. How do you describe the ideal family? (two sentences)

Ushbu savollarga javoblarni talabalar yozib berishlari talab etiladi va so'nggida javoblar aralastiriladi. Talabalar javoblardan bittasini tanlab oladilar va yozilgan ta'rifni o'qib, ta'rif egasi kim ekanligini topishlari lozim bo'ladi. Vazifa uchun jami ajratilgan vaqt: 40 daqiqa

Olinadigan natija: Vazifani bajarish jarayonida bir birini xarakter xususiyatlaridan kelib chiqib, ta'rif asosida ishlash talabalar uchun o'zgacha zavqli bo'ladi. Tilni bajonidil o'rganadi va uni qo'llay oladi. Qolaversa, bunday ijodiy muhitda ishlash asnosida, talabalarda mustaqil ishlay olish ko'mkmasi yanada rivojlanadi.

Xulosa Dars davomida yaratiladigan ijodiy muhit o'quv jarayonini yanada qiziqarli va samarali qilish orqali ta'lim sifatini oshirishga xizmat qiladi. Bunga ijodiy o'quv elementlari va an'anaviy o'quv mazmunining birlashmasi orqali erishish mumkin. Hissom talabalarga Akmal Nur asarlari bilan ishlash katta zavq beradi. Bu jarayonda qadim til o'rganishni kreativlik asosida uyg'unlashtiradigan bo'lsak, talabalar ikki hissa hissasiga erishadilar. Birinchidan, talaba o'zining bo'lajak sohasi bo'lganligi uchun hissam rassom ijodiga katta qiziqish bilan qaraydi. Ikkinchidan, obyektiv qiziqishidan kelib chiqib, bu jarayonni til o'rganishga bog'lab yuborilsa, ular haqiqiy til muhitiga kirishadilar va o'qituvchi tomonidan berilgan vazifalarni zarurligidan emas, qiziqqanlari bilan mamnuniyat bilan bajaradilar. Aynan ingliz tilini o'rganish jarayoni bo'lajak hissam talabalarining ijodkorligi bilan yanada uyg'unlashib, muhim ahamiyat kasb etadi.

Adabiyotlar ro'yhati:

1. Values and symbols of painting by Akmal Nur. 2019
2. <https://www.wix.com/wordsmatter/blog/2020/06/what-is-creativity>
3. Egan et al., 2017; Orr & Shreeve, 2018.
4. S.D.Jumayeva "The ways of effectively organize of English lessons using Kamoliddin Behzod's miniatures"- Kamoliddin Behzod ijodi jahon olimlari nigohida muvzusidagi xalqaro ilmiy anjuman to'plam. 19.10.2022
5. S.D.Jumayeva "Independent education as a source of new knowledge development"- TDPU I A 6-son, 2022

Ўқувчиларга тасвирий санъат дарсларига индивидуал ёндашувнинг назариядаги аҳоли таҳлили.

ТерДПИ ўқитувчиси Хаитов Зуфар Асроралиевич

xaitovzufar94@mail.ru

Аннотатсия: Ўқувчиларга тасвирий санъат дарсларига индивидуал ёндашувнинг назариядаги аҳволи

Калит сўз: *Миниатюра, компоновка, туслаш, яхлит идрок*

Ўзбек халқи ўзининг тасвирий, амалий, меъморчилик санъати билан фахрланса арзийди. Президентимиз Ш.М. Мирзиёев халқимизнинг ана шундай бой тарихий, илмий, маънавий меросини ҳар томонлама ўрганиш, жаҳон афкори оммасига кенг таништириш, ўлкамиз рассом ва хаттотларини дунёга танитиш ва туризм масаласида “Бу масканга ташриф буюрувчилар бир вақтнинг ўзида Камолитдин Бехзод, Маҳмуд Музаҳҳиб каби мусаввирларнинг бебаҳо меросидан намуналар, улар таваллуд топган ва фаолият кўрсатган тарихий шаҳарлар манзаралари турли ноёб экспонатлар орқали акс эттирилади” деб таъкидлади. [22; 469-б.]. Чунки, Ўзбекистон ҳудудида эрамиздан аввал ҳам тасвирий санъатнинг рангтасвир, ҳайкалторошлик, меъморчилик турлари ниҳоятда ривожланди, уларнинг намуналари Варахша, Афросиёб, Халчаён, Тупроққалъа, Болалик тепа, Айртом, Далварзин тепа, Фаёз тепа, Қуйқирилган қалъа, Ажина тепа, Тешик қалъа ва бошқа бир қатор жойлардан топилган.

Амир Темур ва Темурийлар даврида тасвирий санъат турларидан меъморчилик, миниатюра гуллаб - яшнади. Бу даврда миниатюра ва китоб графикаси шунчалик ривожландики, у нафақат Шарқ, ҳаттоки Европада мамалакатлари санъатига ҳам ўз таъсирини кўрсатган. Натижада, Самарқанд, Бухоро, Ҳирот миниатюра мактаблари билан бир қаторда Бағдод, Табриз, Шероз, Озарбайжон, Ҳинд, Исфохон, Турк миниатюра мактаблари ҳам шаклланди ва ривожланди. Бу даврларда яратилган асарларнинг бадиийлиги ҳозирги замон рассомлари ва ҳайкалтарошларининг асарларидан қолишмайди десак муболағал бўлмайди. Бундай юксак бадиий савиядаги асарларни уша даврда тупланган илғор тажриба, тасвирий санъат мактабларисиз яратиш мумкин эмас. Маълумки санъат бир неча авлоднинг кўп йиллар давомида шаклланган анъаналари устознинг шогирдга ўтказган билимлари асосидагина тараққий топади. [35] Бу

бу умумий бадий таълим йўналишида бўлмаса ҳам, касбий бадий таълим шаклини ривожланганлигидан далолат беради.

Ўқувчиларга индивидуал ёндашувнинг асослари янги ёки яқин 100-200 йил аввалгина пайдо бўлган жараён эмас, у кишилик жамияти, аниқроғи, ибтидий шаклда пайдо бўлган даврдан бошланган, десак тўғрироқ бўлади [147, 8-9]. Чунки таълимнинг тараққиёти бевосита катталарнинг ўз тажрибаси ва билимларини ёш авлодга таълим турли йўللار билан ўтказиш жараёнида рўй беради. Бу жараён ўша даврларда синф-дарс тизимида бўлмаса-да, ҳар қалай кундалик турмушда амалга оширилгани ҳаммага маълум. У меҳнат, оила муносабатлари, ов, тарбия шаклларида, ёшларнинг ёши, қобилияти, жинси, қизиқишлари каби хусусиятларини ҳисобга олган ҳолда бўлганлиги ҳаммага маълум. Болаларнинг ёш хусусиятларини ҳисобга олиб уларга хунар ўргатганлар, таълим ва тарбия шакллари белгилаганлар. Таълим-тарбияга бундай ёндашув қадимги Мисрда, Ўрта Осиёда эраמידан аввалги VI-V асрларда, бўлганлиги расмий маълумотлардан бизга маълум. Ҳатто узок қадимда ўқувчиларнинг бадий қўлиларни ўзлаштириши Қадимги Грецияда, сўнг бир қатор Европа давлатлари ўзининг даврида ўқувчиларга индивидуал ёндашув масаласи педагогларнинг аниқлида эътиборини тортди. Чунки у даврларда устознинг ёрдамчи ва шогирди бўлишлиги учун, ўқувчи-шогирд устозининг бадий асарларни яратишдаги техникаси, услубини ўзига бевосита қабул қилган.

Буни Темурийлар даври миниатюра мактаблари, шу даврларда яшаб, ижод қилган тасвирий санъат усталари ва улар шогирдларининг фаолиятларида ҳам курашимиз мумкин. Ҳиротда шаклланган санъат мактабида Хиротлик Мирак шогирди Камоллидин Беҳзодга устозлик қилгани, унга миниатюра рангтасвири шогирдини ўргатгани ҳақида маълумотлар бор. Шу мактабнинг давомчиси шифатида Камоллидин Беҳзод ўнлаб муссавирларга устозлик қилган, дейди профессор Ориф Усмонов ўзининг “Камоллидин Беҳзод ва унинг наққошлик мактаби” номли китобида [128; 32-6]. У ерда Камоллидин Беҳзод ўз атрофига ўнлаб истеъдодли ёшларини тўплагани, уларга санъатнинг сир-асрорларини

ургатгани ва Табризда Султон Муҳаммад, Мир Али, Султон Муҳаммад, Абдулло Шерозий, Мирзо Амир, Махмуд Музаҳҳиб, Оқо Мирак, Музаффар Али, Султон Муҳаммад Нур, Ризо Аббосий, Шомухаммад Нишопурий, Юсуф Мулло, Мавлоно Ёрий, Ҳасан Бағдодий, Дарвеш Муҳаммад, Мир Саид Али, Қосим Али, Херавий сингари унлаб истеъдодли мусаввирларни тарбиялаганлигини ёзда. Шогирдлари Беҳзоднинг тасвирий санъат услубини давом этириб, миниатюра ва хаттотлик санъати равнақига ҳисса қўшиб, ўзларидан кейин миниатюра мактабларига асос солиб юзлаб мусаввирлар етишиб чиқишига замин яратганлар. XVII-XIX асларда ижод қилган тасвирий санъат усталаридан Муҳаммад Муқим, Аҳмад Қалла, Аҳмад Дониш, Мулла Ҳусниддин, Мулла Ортик Раҳматий, Иброҳим Даврон каби рассомлар фаолияти устоз-шогирд масаласида эътиборга моликдир. Устоз-шогирд ўртасидаги муносабатларни били тарихий манбаларга таяниб ўрганадиган бўлсак, у даврларда тасвирий санъатни ўқитишда рассом - устозларнинг бадийи устaxonаларида ўқувчи-шогирдларга таълим-тарбия бериш аниқ белгиланган қонун-қоидалар асосида олиб борилган. Бу жараёнда шогирдларни жамоа бўлиб ўқитиш, улар билан бирга ва яқин тартибда ишлаш муҳим ҳисобланган.

Адабиётлар

1. Байметов Б. "Қаламтасвир" Дарслик 1-қисм. - Тошкент, Муסיқа 2006
2. Халилов Р. Рисунок. Тошкент «Навруз» 2013.
3. Кузин В.С. Психология. Учебник. -М.: Агар, 1997. - С. 304., ил.
4. Кузин В.С. Вопросы изобразительного творчества. -М.: Просвещение, 1971. -С. 144.
5. Лабунская Г.В. Изобразительное творчество детей. - М.: Просвещение, 1965. - С. 207.
5. Shavkat S., Zufar X., Mahliyo Y. GRAPHIC RECOMMENDATIONS FOR THE ANALYSIS OF SIMPLE AND COMPLEX GRIX PATTERN COMPOSITIONS IN THE ART OF EMBROIDERY BY GEOMETRIC PATTERNS //Universum: технические науки. – 2021. – №. 11-5 (92). – С. 95-98.

<http://www.edu.uz>

6. Asroraliyevich X. Z., Abdumalikovna G. F. IMPROVING THE SKILLS OF STUDENTS TO CREATE PSYCHOLOGICAL PORTRAITS IN PAINTING AT HIGHER EDUCATIONAL INSTITUTIONS //SCIENCE AND CIVILIZATION- 2020 – 2020. – С. 105.

7. Asroraliyevich X. Z. THE ROLE AND PRACTICAL IMPORTANCE OF "PAINTING" IN THE DEVELOPMENT OF FINE ARTS //INTERNATIONAL JOURNAL OF SOCIAL SCIENCE & INTERDISCIPLINARY RESEARCH ISSN: 1777-3630 Impact factor: 7.429. – 2022. – Т. 11. – №. 05. – С. 166-168.

8. Asroraliyevich K. Z. Psychological Portrait Pencil Characteristics of Perception Formation in the Description of the Image //American Journal of Social and Humanitarian Research. – 2022. – Т. 3. – №. 10. – С. 312-316.

Тасвирий санъат дарсларида ўқувчиларга индивидуал ёндашувнинг психологик-педагогик асослари.

ТерДПИ ўқитувчиси Хаитов Зуфар Асrorалиевич

xaitovzufar94@mail.ru

+998995788352

Аннотатсия: Тасвирий санъат дарсларида ўқувчиларга индивидуал ёндашувнинг психологик-педагогик асослари

Калит сўз: *психологик-педагогик яхлит идрок, индивидуаллаштириш, дифференциялаштириш*

Халқ таълими тизимига илғор хорижий тажрибани, ўқув-тарбия жараёнига самонавий педагогик технологияларни, шу жумладан таълим беришнинг инновацион усулларини жорий этиш бугунги куннинг долзарб масалаларидан биридир [12; 2-б.]. Бундай технологиялардан бири кўп йиллардан бери хорижда шаклланиб келинаётган индивидуал ва табақалаштирилган таълим туридир. Таълимда индивидуал ва дефференциал (табақалаштирилган) тушунчалари кўп йиллардан бери жаҳон педагогика фанида ўрганиб келинади ҳамда бу борада бир қатор илмий ва амалий ишлар мавжуд. Ҳатто буюк чех педагоги Ян Амос

Каменскийнинг педагогик системасида “таълим олувчиларнинг ёши ва индивидуал хусусиятларини ҳисобга олган ҳолда систематик кузатувлар йўли орқали таълим жараёнини қуриш зарур”, дейилган [67; 103-104-б.].

Я.А. Коменский яшаган даврдан эътиборан дидактика замирида мактаб ўқувчиларини нимага ва қандай қилиб ўқитиш ҳақидаги билимларнинг илмий тизими ўрганилиб келинди. Ҳозирги вақтда “дидактика” термини билан биргаликда кенг маънода ўқитиш назарияси, таълим бериш назарияси терминлари ишлатилади. Шу билан бирга педагогика фанида таълим олишни индивидуаллаштириш ва дифференциялаштириш каби қўлланадиган терминлари ҳам кўп қўлланилади.

Бу терминларни аксарият ҳолларда амалиётда, айниқса таълим жараёнини ташкил этишда кўпинча турли хил, баъзан жуда ноаниқ маъноларда ишлатилиши кузатиш мумкин. Ушбу тушунчанинг мақсад ва воситаларини аниқлаганда энг катта қийинчилик “индивидуаллаштириш” ва “табақалаштириш” каби иккита тушунчаларнинг бири-бири билан аралашганлигидир.

Ҳозирги кунда аксарият ўқитувчиларнинг кўпчилиги индивидуаллаштириш ва табақалаштиришни аралаштириб юборадилар.

Педагогик энциклопедияларда “Индивидуаллаштириш таълим-тарбия жараёнида ўқитувчи ва ўқувчилар ўртасидаги ўзаро муносабатларнинг ҳамма турларидан фойдаланган ҳолда уларнинг индивидуал хусусиятларини ҳисобга олиш ва ривожлантириш демакдир”, деб таъриф берилган [132; 95-б.]. Шунга қарамастан, кўпинча педагогик амалиётда синоним сифатида “индивидуаллаштириш” ўрнига “табақалаштириш” атамаларидан фойдаланиб келинмоқда. “Табақалаштириш” атамаси одатда, мактабларни окимларга ажратиш, баъзан ҳатто махсус мактаблар ва синфлар ташкил этилиши каби торроқ маънода кўриб чиқилади [107; 18-б.]. Ушбу тушунчаларни қўллашнинг турли хил вариантларини хорижий педагогикада ҳам кўришимиз мумкин. АҚШда “индивидуаллаштириш” атамаси одатда ўқувчиларнинг индивидуал

ёрусиятларини ҳисобга олган ҳолда ҳар қандай шакл ва усулларни ўз ичига олгани тушунилса [124; 25-б.], Франция педагогикасида эса 1930-йилларидан бошлаб индивидуаллаштириш, биринчи навбатда, ўқувчиларнинг индивидуал етукчиликларига мос равишда мустақил ишларни такомиллаштириш тушунлиб етукчиликда. [53; 9-б.] Германияда бўлса “табақалаштириш” тушунчаси остида А.Ш дагидек “индивидуаллаштириш” тушунилади.

Юқоридагилардан келиб чиқиб, биз ўз олдимизга “индивидуаллаштириш” ва “табақалаштириш” тушунчаларига аниқлик киритишни жоиз, деб билдик. “Индивидуаллаштириш” ва “табақалаштириш” атамаларининг синоним етукчиликда ишлатилишини, биз ҳам ноўрин деб биламиз, чунки бу таълим етукчиликка ноаниқликлар олиб келади.

Таълим мазмунининг асосий таркибий қисмларидан бири бўлган билимлар жамият ижтимоий қадрият саналади. У индивиднинг ижтимоийлашиши, жамиятнинг социум (ижтимоий муҳит)га киришига ёрдам беради. Ўтган асрда таълим мазмунини сиёсийлаштиришга уринишга қаратилган ҳаракатларнинг натижаси келганлиги унинг мазмунини белгилашда экстенсив ёндашиш (микдорий етукчиликни кўпайтириш) етакчи ўрин эгаллади. Натижада таълим мазмуни ўқувчиларини сонининг доимий ортиб бориш ҳисобига кенгайтирилди, таълим етукчилигида тайёр билимларни бериш асосида ўқувчиларда билим, кўникма ва етукчиликларини шакллантиришга эътибор қаратилиб, ўқувчи шахсини ривожлантириш масаласи ўз ечимини топмади.

Бугунги жадал ривожланиб келаётган илмий-техник жараёнда таълим мазмунини белгилайдиган асосий ғоя таълимни инсонпарварлаштиришдир. Бу йўлда таълим мазмунини аниқлашда шахсга-йўналтирилган ёндашув асосий ўринини эгаллай бошлади. Бундай ёндашишни педагог олимларимиздан М.Очилова, Н.Азизхўжаева, Н.Сайидахмедов, Ф.Юзликеевларнинг илмий етукчилигида ўз аксини топди [133; 47-б].

Демак, шахсга йуналтирилган ёндашишга мувофиқ таълим мазмунини моҳиятини аниқлашда асосий қадрият билим эмас, балки одамнинг ўзи ҳисобланади. Бундай ёндашув шахснинг таълим олиш, маънавий, маданий ва ҳаётий талаб-эҳтиёжларини қондириш, ривожланаётган шахсга нисбатан самимий мулоқатида булиши таълим мазмунини эркин танлаш имконини берибди. Боланинг шахсиятини ҳар томонлама ривожлантириш, унинг ўзига хослигини ҳурмат қилиш, унинг мураккаб маънавий дунёсини тушуниш учун индивидуал ёндашувнинг аҳамияти ҳақида ушбу масала бўйича педагогларнинг илмий ишларида кўришимиз мумкин [122], [111], [35], [72].

Ҳозирги шароитда умумий ўрта таълим мактаблари учун таълим мазмунини ишлаб чиқишда индивидуаллаштириш тамойиллари етакчи ўринга эришди.

Адабиётлар

1. Байметов Б. “Қаламтаъбир”. Дарслик 1-қисм. - Тошкент, Муסיқа 2006
2. Халилов Р. Рисунок. Тошкент «Навруз» 2013.
3. Кузин В.С. Психология. Учебник. -М.: Агар, 1997. - С. 304., ил.
4. Кузин В.С. Вопросы изобразительного творчества. -М.: Просвещение, 1971. -С. 144.
5. Лабунская Г.В. Изобразительное творчество детей. - М.: Просвещение, 1965. - С. 207.
5. Shavkat S., Zufar X., Mahliyo Y. GRAPHIC RECOMMENDATIONS FOR THE ANALYSIS OF SIMPLE AND COMPLEX GIRIX PATTERN COMPOSITIONS IN THE ART OF EMBROIDERY BY GEOMETRIC PATTERNS //Universum: технические науки. – 2021. – №. 11-5 (92). – С. 95-98.
<http://www.edu.uz>
6. Asroralievich X. Z., Abdumalikovna G. F. IMPROVING THE SKILLS OF STUDENTS TO CREATE PSYCHOLOGICAL PORTRAITS IN PAINTING AT HIGHER EDUCATIONAL INSTITUTIONS //SCIENCE AND CIVILIZATION. 2020. – 2020. – С. 105.

7 Asroraliyevich X. Z. THE ROLE AND PRACTICAL IMPORTANCE OF "PAINTING" IN THE DEVELOPMENT OF FINE ARTS //INTERNATIONAL JOURNAL OF SOCIAL SCIENCE & INTERDISCIPLINARY RESEARCH ISSN: 2777-1630 Impact factor: 7.429. – 2022. – T. 11. – №. 05. – C. 166-168.

8 Asroraliyevich K. Z. Psychological Portrait Pencil Characteristics of Perception Formation in the Description of the Image //American Journal of Social and Humanitarian Research. – 2022. – T. 3. – №. 10. – C. 312-316.

BOSHLANG'ICH SINFLARDA «TASVIRIY SAN'AT FANINI O'QITISH METODLARI»

Termiz Davlat Pedagogika Instituti "tasviriy san'at va muhandislik grafikasi" kafedrası o'qituvchisi

MO'MINOV BAXTIYOR KARAMATOVICH

Boshlang'ich sinflarda tasviriy san'atni o'qitishning o'ziga xos xususiyatlari, avvalo hu sinflardagi ta'lim mazmuni kichik maktab yoshidagi bolalarning yoshlik xususiyatlari va psixologiyasi, qiziqishi, ulardagi mavjud bilim va qobiliyat hamda layoqatlariga qarab belgilanadi.

Ma'lumki, bolalarda tasviriy faoliyatga, xususan rasm chizishga ishtiyok ulaboyntda erta boshlanadi. Uni 2-3 yoshlardan boshlanishi tarixdan ma'lum. Shunisi xarakterliki, bolalar o'qish va yozishdan ko'ra rasm chizishni juda yoqtiradilar. Biroq ular chizadigan rasmlarning davomiyligi juda qisqa bo'ladi, 1-2 mmut, ko'pi bilan 4-5 minutda har qanday rasmni tugallab qo'yadilar. Bolalar tomonidan chizilgan rasmlar avodli bo'lmasa-da, biroq mazmunan biron-bir ko'rinishni, voqeani yoki buyumni o'z qindorlariga yarasha, ularning xarakterli belgilarini tasvirlay oladilar. Bo'yoqlar bilan oshish ularga ma'lum qiyinchiliklar tug'dirishi sababli ulardan foydalanishni aytarliik esh ko'rmaydilar. Lekin turli yorqin ranglar bilan bo'yalgan buyumlar bolalarda katta qiziqish uyg'otadi. Rasmlari yaxshi chiqmagan holda o'z ishlaridan ixloslari tez qaytadi. Bunday sharoitda o'qituvchining bolalarga tez yordam ko'rsatishi va bayfiyatini ko'tarishga harakat qilishi foydadan holi bo'lmaydi.

Boshlang'ich sinf o'quvchilarining tasviriy faoliyatlarining xarakterli jihatlardan yana biri ularning chizadigan rasmlarini soddalashtirishga bo'lgan

xarakterlaridir. Ular ayrim narsalarning oldi ko'rinishini (uy, odam, kitob, soat, portfel) ayrimlarini yon tomonidan (mashina, hayvonlar, qushlar, baliqlar, bayroqcha v.b.), yana boshqalarini ustki tomonidan (kapalak, barg, ninachi, qo'ng'iz v. b.) tasvirlaydilar. Bunga asosiy sabab bu yoshdagi bolalar hali narsalarni yorug'-soya, perspektiv qisqarishi va ularning qoidalarini uncha tushunib yetmaganliklaridir.

Bolalar ijodiga xos yana bir jihat bor, u ham bo'lsa tasvirlarni (buyumlarni) bir-birlarini to'sib turgan (yoki qisman) holda tasvirlanmasligidir. Chunki bolalar narsalarni doimo butun holda idrok etadilar.

Yuqorida qayd qilingan tasviriy faoliyatlarning bu hususiyatlari bolalar tafakkurining konkret, obrazli va emotsional tarzda bo'lishligi bilan bog'lanadi.

Endi boshlang'ich sinflarda tasviriy san'at darslarini o'tkazish metodikasining o'ziga xos xususiyatlari haqida to'xtaladigan bo'lsak avvalo uning quyidagi to'rt turi qayd qilinishi lozim:

1. Borliqni idrok etish.
2. Badiiy qurish-yasash.
3. Naturaga qarab tasvirlash (naturaga qarab rasm ishlash, naturaga qarab haykal ishlash).
4. Kompozitsion faoliyat.

1. Borliqni idrok etish mashg'ulotlari 1-4-sinf dasturida aks etgan bo'lib, uning maqsadi bolalarni o'rab olgan borliq haqida, ulardagi narsa va hodisalarning tuzilishi, shakli, rangi, o'lchovlari, o'lchov nisbatlari haqida tasavvur hosil qilishdir. Chunki, bolalar tevarak-atrofni, ya'ni tabiat, hayvonlar va qushlar olami, hashoratlar va baliqlar, odamlar, obi-havo, predmet va buyumlar, qurilish va transport vositalari haqida yaxshi tasavvurga ega bo'lganliklari taqdirdagina ularning rasmlarini aniq-ravshan tasvirlaydilar.

Borliqni idrok etish mashg'ulotlarining mazmunidan kelib chiqqan holda amaliyotda ularni o'rganishi kerak bo'lgan quyidagi yo'llar qo'llaniladi:

1. Buyumni, tabiatni o'ziga qarab kuzatish orqali o'rganish.
2. Borliq haqida o'qituvchining suhbatlari orqali o'rganish.
3. Savol-javob orqali o'rganish.

4. Borliqni rasmini chizish orqali o'rganish.

5. O'qituvchining pedagogik rasmi orqali o'rganish v.b.

O'qituvchilar uchun namoyish etiladigan narsalar va tasvirlar avvalo mashg'ulot mavzusi bilan bog'liq holda bo'lib, ular o'z tuzilishi, shakli, rangi, o'lchovlari bilan sodda, tushunarli, bolalarda his-hayajon uyg'otadigan bo'lishligi maqsadga muvofiqdir. Eng muhimi, bunday materiallar o'quvchilarni o'ylashga majbur etadigan, bolalarni yangi tushunchalar bilan boyitadigan bo'lishligi muhim. Namoyish etiladigan narsalar, ularning tasvirlari haqidagi ma'lumotlarni bolalarga og'zaki yetkazishda ularning tahlili muhim ahamiyat kasb etadi. Bu tahlil davosida narsalarning tuzilishi, shakli, rangi, o'lchovlari, ularning mohiyati haqida savol-javob tarzida o'tkazilishi maqsadga muvofiqdir.

2. Badiiy qurish-yasash mashg'ulotlarini boshlang'ich sinflarda o'tkazish amalastirilgan. Bunday mashg'ulotlarni o'tkazish uchun bolalarga turli-tuman tabiiy va badiiy materiallar zarur bo'lganligi sababli, o'qituvchi bu masalaga o'z e'tiborini to'liq qaratishi kerak bo'ladi. O'qituvchi barcha bolalarni bunday materiallar bilan ta'minlay olmagani taqdirda bu ishga o'quvchilarni jalb etishi zarur bo'ladi. Tabiiy va badiiy, tashlandiq materiallarni to'plash uchun sinfda maxsus joy ajratilgan bo'lishligi, uning bolalar ishtirokida to'lg'izib turilishi kerak bo'ladi.

Qurish - yasash mashg'ulotlariga xos bo'lgan bir muhim jihat shundaki, bunda o'qituvchi va bolalar amaliy ishlarning bir vaqtini o'zida bajaradilar. Aynan mashg'ulotlarda (ko'pincha 3-4-sinflarda) amaliy ish uchun hamma tayyorgarlik ishleri tugangani va topshiriq barcha bolalar uchun tushunarli bo'lganidan so'ng asosiy ishga o'tiladi.

Badiiy qurish-yasash mashg'ulotlarida o'qituvchi bolalarni faqat bir xil material yordamida ishlash bilan chegaralab qo'ymasligi lozim. Ular ham tabiiy, ham badiiy, ham tashlandiq materiallar bo'lishligi mumkin.

Bunday mashg'ulotlarda o'qituvchi tabiiy va tashlandiq materiallar yordamida hushorat, qush, hayvon, odam kabilarning shaklini ko'rsatishi muhimdir. Masalan, ilon, kaltakesak, ilon baliq, yong'oq po'chog'ida toshbaqa kosasi, tuxum po'chog'ida pingvin, jo'xori o'zagida hayvon tanasi shakllarini ko'rish mumkin.

Badiiy qurish-yasash ishlarida o'qituvchi materiallarning xususiyatlari (qattiq yumshoq, mo'rt, og'ir, yengil, yaltiroq, egiluvchan v.b.), ular bilan to'g'ri munosabatda bo'lishlik haqida ham bolalarga yetarlicha va keng tushunchalar berish kerak bo'ladi. Turli materiallardan yasalgan narsalarni to'plab, ularni bolalarga tez-tez namoyish etib turish, ularning ijodkorligini faollashtiradi, tabiiy va tashlandiq materiallardan samarali foydalanishga yo'naltiradi.

Mashg'ulotlarning samaradorligi bolalarni uyda, ko'chada, sayohat vaqtida tabiiy va tashlandiq materiallarni ko'plab yig'ish hamda maktabga olib kelishga ham bog'liq. Shuning uchun o'qituvchi har bir darsda bu haqda bolalarga ko'rsatma berishi yangi bajarilgan original qurish-yasash ishlaridan ularga ko'rsatib turishi yaxshi natijalar beradi.

3. Naturaga qarab tasvirlash boshlang'ich sinflarda yetakchi o'rinlardan birini egallaydi. U bolalarga rasm va haykal ishlashning elementar qonun-qoidalarini o'rgatadi.

Naturaga qarab tasvirlash ikki qismdan tashkil topadi.

1. Narsaning o'ziga qarab rasm ishlash.

2. Narsaga qarab haykal ishlash.

Naturaga qarab rasm ishlash bolalarning yoshlik xususiyatlarini hisobga olgan narsalarni o'ziga qarab rasmini ishlashni nazarda tutadi. Naturaga qarab rasm ishlash, naturani kuzatish, uning tuzilishi, shakli, rangi, o'lchovlari, o'lchov nisbatlarini tahlil qilish, rasmlarni natura bilan solishtirish kabi metodlar asosida olib boriladi. Naturaning o'lchoviga qarab ularni chizish uchun yiriklarini sinfda 2-3 joyga, maydalarini har bir partaga bittadan qo'yib chiqish kerak bo'ladi. Mayda o'lchovdagi naturani, aytaylik bargni natura sifatida hamma joyda bir xil bo'lishi shart emas, ularni bolalarni rasm ishlash layoqatiga qarab har xil murakkablikdagi qo'ysa bo'ladi.

Naturaga qarab rasm ishlashda bolalarni bosqichlar asosida rasm ishlashga o'rgatish muhim. Bunda bolalar, birinchi galda rasmini o'lchov jihatidan to'g'ri belgilash, ikkinchidan rasmini qog'oz yuzasida to'g'ri joylashtirishga o'rgatiladi. Keyinchalik naturaning tasvirini ishlashga o'tiladi. **Bunda rasm ishlashni ikki xil metodikasi qo'llaniladi:**

1). Naturani yordamchi chiziqlar asosida belgilab olib rasmini ishlash.

2). Naturani bir yo'la bo'laklar shaklining rasmini ishlashdan boshlanib, so'ngra uni umumlashtiriladi va bo'yaladi.

Naturaga qarab rasm ishlashda yordamchi chiziqlardan foydalanish bilan bir qatorda o'q chiziq, simmetriya o'qidan foydalaniladi. Shuningdek, narsalar tasvirini qanday geometrik shaklga tushirib olib ham ishlanadi. Xususan, ninachi rasmini chizilganda avval uning qanotlarini to'rtburchak shaklida, soatni aylana shaklida chizib olinadi, keyinchalik uning tasvirini aniqlashtiriladi.

Boshlang'ich sinflarda rasm ishlash malakalarini hosil qilish ko'proq naturaga qarab rasm ishlash bo'limiga to'g'ri keladi. Shuning uchun ham bunday mashg'ulotlarda o'quvchilarning o'quv qurollari (qalam, o'chirg'ich, bo'yoq, daftar va b.) bilan to'g'ri munosabatda bo'lishga, ularni to'g'ri ishlashga o'rgatish muhimdir. Rasm ishlash malakalarini shakllantirish esa ma'lum tizimda amalga oshirilganini ta'minlaydi. Ayniqsa, to'g'ri-tik, to'g'ri-yotiq, to'g'ri-og'ma, egri kabi chiziqlarni chizdirish, ularni teng yoki teng bo'lmagan bo'laklarga bo'lishga o'rgatish ma'lum tizimda amalga oshirilishi lozim. Shuningdek, shakllar, bo'yoqlar bilan yuzani qalam yoki bo'yoq bilan bir tekisda bo'yash yuzasidan bilim va malakalar hosil qilishda ham shu tartibga rioya qilinadi.

Yana shuni ham qayd qilish lozimki, boshlang'ich sinf o'quvchilarning hali rasm ishlash layoqatlarining pastligini hisobga olib, ularga ortiqcha, murakkab vazifalar berib bo'lmaydi. Narsalar rasmini ishlashda ularning hajmini yorug'-soya, perspektiva qoidalarini asosida tasvirlash ham talab etilmaydi. Shuningdek, ular tomonidan chizilgan rasmga ortiqcha talablar ham qo'yib bo'lmaydi.

Yuqorida qayd qilinganidek, naturaga qarab tasvirlash, **naturaga qarab haykal ishlashni** ham nazarda tutiladi.

Bu mashg'ulotlarning yana o'ziga xos jihatlaridan biri bolalarda plastilin, loy, qog'oz bilan to'g'ri munosabatda bo'lish, loy (plastilinni) parchalarini o'zaro qo'shish orqali haykal ishlash, shuningdek, birgina yirik loy bo'lakidan ortiqcha joylarini olib tashlash orqali haykal hosil qilish metodikasini to'g'ri o'zlashtirib olishga o'rgatishdir. O'quvchilar tomonidan topshiriqlarni bajarishda naturani barchaga

to'liq ko'rinishiga erishish muhimdir. Shuningdek, naturani bolalar ishtirokida savol-javob orqali tahlil qilish, u haqda to'liq tasavvur hosil qilishga imkon beradi.

Boshlang'ich sinflarda bolalarning yosh xususiyatlarini hisobga olib, o'zbek xalqiga xos bo'lgan mayda haykalchalar yasashga oid ishlardan namunalarni ko'chirtirish, bu san'at turining milliy badiiy an'analarini o'rgatishda muhim ahamiyat kasb etadi.

4. Kompozitsion faoliyat mashg'ulotlari boshlang'ich sinflarda rangtasvir kompozitsiyasi, dekorativ kompozitsiya va haykaltaroshlik kompozitsiyasi kabi qismlardan tashkil topadi.

Rangtasvir kompozitsiyasi mashg'ulotlarida bolalar ko'proq yil fasllari, bayramlar, ommaviy tomoshalar, qishloq va shahar mehnatkashlarining kundalik mehnati, qush va hayvonlar hayoti kabilarga doir mavzularda rasm ishlaydilar. Bunday mashg'ulotlarda o'qituvchi o'zining asosiy e'tiborini bolalar rasmlarida aks etadigan g'oya, rasm mazmuni, rasm elementlarini qog'oz yuzasida kompozitsion jihatdan to'g'ri savodli qilib tasvirlanishiga qaratishi lozim. Boshlang'ich sinflarda tasvirlanayotgan jarayon yoki narsalarning hajmini yorug'-soya, perspektiva yordamida tasvirlash talab etilmaydi. Perspektiva qoidalariga rioya qilish talab etilmasada, biroq, yaqindagi narsalarni yirikroq, uzoqdagisini kichikroq tasvirlanishi lozim. Rangtasvir kompozitsiyasida tasvirlangan hayvonlar, qushlar, odamlar o'rtasidagi bir-birlari bilan bog'liqlikni, aloqadorlikni ham aks ettirish kerak bo'ladi. Kompozitsiyadagi barcha elementlar o'zaro bog'liqlikda tasvirlanishi shart. Bolalar rangtasvir kompozitsiyasini xarakterli xususiyatlaridan biri, ularning rasmlaridagi soddalik, jo'nlik, dunyoni o'zlaricha idrok etishlari va tasvirlashlari hisoblanadi. Ulardagi bu xususiyatlar bolalar rasmlarida saqlanishi lozim. O'qituvchining bu masaladagi asosiy vazifasi bolalarning ijodiy faolligini oshirishga, rasmdagi g'oyani to'liq ifodalay olishga, rasmini emotsional ta'sirini kuchaytirishga ta'sir ko'rsatishdan iborat.

Boshlang'ich sinflarda **dekorativ kompozitsiya** mashg'ulotlari naqshlash, ertak va hikoyalar asosida illyustratsiyalar ishlash kabilarni nazarda tutadi. Bu borada naqsh ishlash mashg'ulotlari katta o'rinni egallaydi. Ayniqsa, yo'lsimon,

kvadrat, to'rtburchak, aylana shaklidagi naqsh namunalaridan ko'chirib o'rganishga, o'zbek xalq amaliy san'ati namunalarni o'zlashtirishga alohida e'tibor beriladi.

Bunda ko'proq naqsh kompozitsiyasi, rang, elementlarni to'g'ri tasvirlash, ularni ijodiy xarakterda bo'lishligiga, naqsh foni bilan uning elementlarining ranglari o'rtasidagi o'zaro bog'liqlik, stilizatsiya masalalari o'qituvchining diqqat markazida bo'lishi hisoblanadi.

Shuningdek, naqsh gulining nomlarini ham o'quvchilarga ko'rgazmali tarzda tushuntirib borish talab etiladi.

Dastlabki mashg'ulotlarda bolalar yo'lsimon naqsh namunalaridan ko'chirsalar, keyingisida naqsh sxemalari va elementlari asosida, oxirida butunlay ijodiy naqsh chizadilar. Quyida kvadrat shaklidagi naqsh sxemasi va elementlari ko'rsatilgan.

Dekorativ kompozitsiya mashg'ulotlarida **illyustrativ rasm ishlashga** alohida e'tibor beriladi va u ertak, hikoya, masal, she'r kabi badiiy asarlar asosida amalga oshiriladi. Bunday mashg'ulotlarning muvaffaqiyati ko'p jihatdan uni to'g'ri tashkil etishga bog'liq. Buning uchun avvalo bolalar yoshiga mos, qiziqarli, tarbiyaviy ahamiyatga ega bo'lgan adabiy asar tanlash lozim. Qolaversa, asar mazmunini to'liq bolalar ongiga yetkazish, undagi eng qiziqarli joylarni topish, asar bilan bog'liq yoki unga yaqin illyustratsiyalarni bolalarga namoyish etish, ularni g'oya, mazmun, kompozitsiya, rang jihatidan tahlil qilish kerak bo'ladi.

Illyustrativ rasm ishlash mashg'ulotlarida o'qituvchi o'z e'tiborini bolalar rasmlarini ijodiy xarakterda bo'lishiga, asardagi personajlarni obrazli, o'zlariga xos xarakterli holatda tasvirlanishiga, ularni va tevarak-atrofdagi boshqa tasviriy detallarni o'zaro aloqadorlikda tasvirlashlariga qaratishi lozim. Shuningdek, ular kompozitsiya qoidalariga rioya qilish, obraz va voqealarga mos ranglar tanlash, rasmda planlikni e'tibordan qochirmasliklari lozim. Imkoni boricha yaqindagi obraz va narsalarni yiroqroq, uzoqdagilarni kichikroq qilib tasvirlash lozimligini bolalar ongiga yetkazish va uni o'z rasmlariga tadbiiq qilishlariga yordam berish muhim.

Illyustrativ rasm ishlash mashg'ulotlarining yana bir muhim xususiyati bolalarda fantaziya, obrazli tasavvurlarni o'stirishga qaratilganligidir. Bu sifatlarni rivojlantirishga 3-4-sinflarda ko'proq e'tibor beriladi. Illyustrativ rasm ishlash,

asosan ertak, hikoya, masal kabi adabiy asarlar bilan bog'liq bo'lganligi sababli bolalar asardagi hayvonlarni odamlar qiyofasida tasvirlashlariga ruxsat etiladi. Ular kiyimlari kiygan, odamlar yashaydigan uylarda yashayotgan, ular o'zaro gaplashayotgan va mehnat qilayotgan hollarda tasvirlanishi mumkin. Bu o'z o'zida bolalarni hayajonlantiradi, ijodiy ishlarini faollashtiradi.

Ma'lumki, illyustrativ rasm ishlash mashg'ulotlari odam, hayvon, qush va boshqa murakkab tuzilishdagi narsalarni tasvirlash bilan bog'liq. Ularni o'ziga o'xshatib savodli tasvirlash bolalarga ma'lum qiymchiliklarni tug'diradi. Shuni hisobga olib bu materiallarga doir ko'rgazmali qurollarni (odam, hayvon, qush tasvirlangan) namoyish etish kerak bo'ladi.

FOYDALANILADIGAN ADABIYOTLAR

1. ORIPOV B.B., ABDULLAYEV O' E. HAJMLI PREDMETLAR RASMINI NATURADAN TASVIRLASH DARSLARI O'QITISH METODIKASI MONOGRAFIYA Namangan - 2020

1. Abdullayev N. San'at tarixi 2-jildlik, 2/1 tom. -T., 2001.
2. Abdirasilov S.F. Tasviriy san'at metodikasi. -T., «Ilm-Ziyo», 2006.
3. Abdirasilov S.F., Tolipov N.X. Tasviriy san'at o'qitish metodikasi. -T., «Aloqachi», 2007.
4. Boymetov B.B., Abdirasilov S.F. Chizmatasvir. -T., «G'afur G'ulom», 2004.
5. Nabiyev M.N. Rangshunoslik. T., «O'qituvchi», 1995
6. Oripov B. Tasviriy san'at va uni o'qitish metodikasi. -T.: «Ilm-Ziyo», 2006
7. Tasviriy sanat darsliklari. 1,2,3,4 - sinflar.
8. Hasanov R.X. Maktabda tasviriy san'at o'qitish metodikasi. «FAN», 2004.

Тасвирий санъат дарсларида ўқувчиларга индивидуал ёндашув амалиётидаги аҳволнинг тавсифи.

ТерДПИ ўқитувчиси Хаитов Зуфар Асроралиевич

xaitovzufar94@mail.ru

+998995788352

Аннотация: *мазкур мақолада тасвирий санъат дарсларида ўқувчиларга индивидуал ёндашув амалиётидаги аҳволнинг тавсифи ва ўқитувчилар шартлари ҳақида сўз боради*

Калит сўз: *индивидуал, график билим педагогик технология*

Бизнинг бош мақсадимиз бўлган маданий ва маърифий муносишлардаги ислоҳатларни амалга оширишда демократик, фуқаролик жамиятимизнинг таркибий усулларини ислоҳ этувчи эркин шахс тарбияси, унинг мустақил тафаккурини узлуксиз таълимнинг дастлабки босқичларидан шиклантириб бориш фуқаролик жамиятининг асосий талабларидан биридир. Бунга эришишнинг мазмуни эса фақатгина ҳалол меҳнат туфайли, урф-одатларимиз ҳамда қадриятларимизни англаган ҳолда амалга оширилади. Ўзбекистон Республикасининг Биринчи Президенти И.А.Каримовнинг “Биз фарзандларимизга билим ва касб чуққиларини забот этишлари учун қанот берганимиз керак” деган қимматли сўзлари, ўқитувчиларга катта масъулиятни юклайди [68; 265-б.]. Шундай экан, ёшларимиз ўз ҳаётлари давомида илмга қизиқиб, меҳнатни доимий эҳтиёж билиб, яшайдиган қомил инсон бўлиб етишсин.

Айнан, умумий ўрта таълим мактаблари тасвирий санъат дарслари доирасида бола дунёқарashi, тафаккури ва бадиий эстетик диди шикланadi, шиклимоий тузумга онгли муносабати таркиб топишда кўмак бўлади. Шунингдек, ўқувчиларни график билим ва малакалар билан қуроллантиради. Янгиликка интилишга, яратувчанликка, ижодкорликка ўргатади. Демак, тасвирий санъат дарслари мазмунини чуқур ўзлаштириш учун мустақил тафаккурни шиклантирувчи омил деб қарашимиз лозим. Шу боисдан айтиш мумкинки, бу фикр қайси мактабда яхши ўқитилмас экан, бу мактабда етук шахс қамол топмайди. Шу ўринда Мамлакатимиз Президенти ҳам Ўзбекистоннинг келажаги учун етук шахс тайёрлаш мақсадида фанларни замон талаби даражасида ўқитиш шурфлигини таъкидлаган. Бунинг учун умумий ўрта таълим сифатини тубдан ошириш [2; 10-б.], ёш авлодга пухта таълим бериш [18; 14-б.] ҳар бир дарс шикларидан унумли фойдаланиш, дарсда самарадорликни ошириш чора-

тадбирларини излаб топиш бугунги ўрта таълим мактабларининг асосий вазифасига айланиб келмоқда [38]. Ушбу нуқтаи назардан ўқув жараёнида ўқитувчи ва ўқувчи фаолиятини педагогик технология асосида ташкил этиш, нафақат ўқув жараёнининг самарадорлигини ошириш бўлиб қолмай, балки ижтимоий зарурият талабидан келиб чиққан ҳолда демократик, фуқаролик жамиятининг фаол иштирокчисини шакллантирувчи омил бўлиб хизмат қилади. Тасвирий санъат дарсларининг самарадорлигини ошириш, ўқувчиларни шунингдек фаанга қизиқтира олиш ҳар бир педагогнинг диққат эътиборида бўлиши лозим.

Тасвирий санъат дарсларида ўқувчиларга индивидуал ёндашиш бўйича шарт-шароитлар, дарс технологиялари, ўқитиш дидактикаси, методларини кузатиш, амалиётдаги ҳолатини ўрганиш, тажриба-синов дарсларида кўриб чиқиш ва тегишли илмий хулосалар чиқаришни амалга ошириш мақсадида Сирдарё вилояти Гулистон шаҳридаги 2-сонли умумий ўрта таълим мактаби (ўқитувчи Д.Берикбаева), 8-сонли умумий ўрта таълим мактаби (ўқитувчи С.Ҳамидова), Гулистон шаҳридаги 9-сонли умумий ўрта таълим мактаби (ўқитувчи З.Рашидова), 16-сонли умумий ўрта таълим мактаби (ўқитувчи Д.Хазратқулова) Мирзаобод тумани ХТБ га қарашли 1-сонли умумий ўрта таълим мактаби (ўқитувчиси Д.Абиева), 3-сонли умумий ўрта таълим мактаби (О.Умматова), 22-сонли умумий ўрта таълим мактаби (ўқитувчиси М.Гаибназарова), 32-сонли умумий ўрта мактаби (ўқитувчиси Ш.Кенжаев) Жиззах вилояти Зомин тумани ХТБга қарашли 34-сонли умумий ўрта таълим мактаби (ўқитувчиси Б.Умироқов), Самарқанд вилояти Тойлоқ тумани ХТБга қарашли 25-сонли умумий ўрта таълим мактаби (ўқитувчиси Д.Тилобова) танлаб олинди. уларда 2018-2019, 2019-2020 ўқув йилларида тасвирий санъат ўқув предметиде ўқувчиларга индивидуал ёндашув ўрганилиб чиқилди.

Биз тажриба-синов ўтказган мактабларимизда тасвирий санъат ва бошланғич синф ўқитувчиларнинг ўқувчиларга индивидуал ёндашув бўйича олиб бораётган фаолиятини кузатиб бордик. Кузатишларимиз давомида биз нафақат ўқувчиларнинг тасвирий санъат дарсларини ўзлаштириш даражаси,

Фанки дарсдан ташқари тўгаракка аъзолиги, жамоат ишларида, вилоят ва туманларда 5 ташаббус бўйича ўтказилган тадбирларда, курик-ганловларда, телевизирий санъатга оид китобларни мустақил мутолаа қилиши, бадний кечаларда шунингдек этиши бадний ва санъат мактабларида ўқиши, тасвирий санъатдан кинолар ишлашига кизиқиши борлигини ҳам кузатдик.

Кўп синфларда ўқитувчи ва ўқувчилараро муносабатлар дўстона ҳамкорлик асосида амалга оширилиб борилди. Ўқитувчининг муомаласи, ўқувчиларга ҳурмати, ўзини тута билиши, унинг шахси ва маънавий қиёфаси дарс раҳбардорлигининг муҳим омили эканлиги аён бўлди. Ҳатто, ўқитувчининг қўлинишишига, юриш-туришига, нутқига тақлид қилувчилар ҳам учради. Ҳар бир ўқувчи устознинг ҳурматини жойига қўйиб, ўзлари ҳам уларнинг ҳурматиغا эътибор беришга интилиши сезилиб турди. Бу ҳол ўқувчиларнинг мактаб раҳбарларига муносабати яхшилигидан далolat эди.

Айни вақтда, айрим дарсларда ўзларига нисбатан яхши кўрмайдиган ўқитувчиларнинг машғулотлари жараёнида, ўқувчилардаги зеркикиш, қўлиборсизлик, лоқайдлик каби ҳолатлар ҳам кузатилди. Бундай ўқувчиларда ўқитувчини, машғулотини тинглашга хоҳиш-истаги йўқлиги сезилиб турди. Ўқувчилар устозни аввало унинг касбий маҳорати, билимдонлиги, эзгу фикрларлари туфайли севиши мумкинлиги равшанлашди.

Адабиётлар

1. Байметов Б. "Қаламтасвир". Дарслик 1-қисм. - Тошкент, Муסיқа 2006
2. Халилов Р. Рисунок. Тошкент «Навруз» 2013.
3. Кузин В.С. Психология. Учебник. -М.: Агар, 1997. - С. 304., ил.
4. Кузин В.С. Вопросы изобразительного творчества. -М.: Просвещение, 1971. -С. 144.
5. Лабунская Г.В. Изобразительное творчество детей. - М.: Просвещение, 1965. - С. 207.
5. Shavkat S., Zufar X., Mahliyo Y. GRAPHIC RECOMMENDATIONS FOR THE ANALYSIS OF SIMPLE AND COMPLEX GIRIX PATTERN

COMPOSITIONS IN THE ART OF EMBROIDERY BY GEOMETRIC PATTERNS
//Universum: технические науки. – 2021. – №. 11-5 (92). – С. 95-98.

<http://www.edu.uz>

6. Asroraliyevich X. Z., Abdumalikovna G. F. IMPROVING THE SKILLS OF STUDENTS TO CREATE PSYCHOLOGICAL PORTRAITS IN PAINTING AT HIGHER EDUCATIONAL INSTITUTIONS //SCIENCE AND CIVILIZATION. 2020. – 2020. – С. 105.

7. Asroraliyevich X. Z. THE ROLE AND PRACTICAL IMPORTANCE OF "PAINTING" IN THE DEVELOPMENT OF FINE ARTS //INTERNATIONAL JOURNAL OF SOCIAL SCIENCE & INTERDISCIPLINARY RESEARCH ISSN: 2277-3630 Impact factor: 7.429. – 2022. – Т. 11. – №. 05. – С. 166-168.

8. Asroraliyevich K. Z. Psychological Portrait Pencil Characteristics of Perception Formation in the Description of the Image //American Journal of Social and Humanitarian Research. – 2022. – Т. 3. – №. 10. – С. 312-316.

Болаларнинг индивидуал-психологик хусусиятларини тасвирий санъат асарлари орыали аниқлаш

ТерДПИ ўқитувчиси Хаитов Зуфар Асrorалиевич

xaitovzufar94@mail.ru

+998995788352

Аннотатсия: *мазкур мақолада болаларнинг индивидуал-психологик хусусиятларини тасвирий санъат асарлари орыали аниқлаш ҳақида сўз боради*

Калит сўз: *темперамент, тасвирий санъат педагогик технология*

Тасвирий санъат ўқитувчиси, ўқувчиларнинг характери, темпераменти ҳулқ-атвори, яъни типлари ҳақида маълум тушунчага эга бўлиши керак.

Характер (грекча character – босиш, зарб қилиш) – инсоннинг фаолияти ва муносабати туфайли шаклландиган ва намоён бўладиган барқарор индивидуал хусусиятлари йиғиндиси бўлиб, унга хос бўлган ҳулқ-атвор ва ҳаётий ҳолатларга жавоб бериш усуллари белгилайди. Характерда инсон учун хос бўлган,

шоширт вазиятларда қўлланиладиган, ҳаётий вазифаларни қўйиш ва ечиш қўлларни ўз ифодасини топади. Бунда **олий нерв фаолияти ва темпераментлар** тўғрисида китта **уринни эгаллайди**. Павлов И.П. нерв системасининг асосий 3 та хусусиятини ажратди: куч, қўзғалувчанлик, барқарорлик [104; 75-84-б.]. Олий нерв фаолиятининг муайян хусусиятлар комбинациясининг тури булиб, унинг ҳар бири темперамент турига боғлиқ: **Куч, мувозанат, инерт. Флегматик**. Уни шошилмаслиги ва хотиржамлигидан фарқ қилиш мумкин. У таърирлани қанчалик яхши билишига қарамай, саволларга дарҳол жонли қилиб жавоб бермайди. Унга чарчамаслик хосдир: қўшимча ақлий иш бажаришдан қўқинайди ва қанча шуғулланишига тўғри келмасин, чарчаганини кўра олмайсиз. У математикан кенг, узундан-узоқ фикрларга интилади: гўё узундан-узоқ гапнинг башинда бошланган фикр қачон ва қай тарзда тугагини билган ҳолда сўзларни бир маромда, тутилиб қолишдан қўқмай баён қилади. Расм чизишда ёки ҳайкал қилишда у тўқинланмайди ва синфда нима юз берса ҳам дарсда ҳеч қўқинланмайди. Қўйи синфларданок у математика ва тасвирий санъат билан шуғулланишни яхши кўради. У кўпчилик иштирокчилардан фарқли улароқ, қўқор-бир қизиқиш ёки ҳаяжонланиш сезмаган ҳолда тасвирий санъат бўйича таърирларда иштирок этади. У на беҳаловат, на хурсанд бўлмайди, уни кайфияти кўчүк ҳолида ҳам кўриш мумкин эмас.

1. Куч, мувозанат, ҳаракат. Сангвиник. Жуда жонли, тиниб-инчичмас ўспирин. Синфда бир дақиқа ҳам жим утирмайди, ҳаминша афтидорини ўзгартиради, кўлида уни - буни айлантиради, кўлини узатади, қўшниси билан гаплашади. Сакраб-сакраб тез юради, нутқининг суръати ҳам жуда тез. Жуда таъсирчан ва тез қизиқади. Чизиб келган расмлари тўғрисида қизиқиш ва шўҳом билан гапирди. Шу билан бирга унинг қизиқишлари жуда ҳам турғун ва барқарор эмас: янги ишга қизиқиб киришса-да, унга нисбатан ихлоси дарров сунди. Юзлари жонли, ҳаракатчан, ифодалидир. Унинг юзларидан кайфияти қўқинлигини, предметга ёки кишига нисбатан муносабатини осонгина сезиб олади бўлади. Ўзи учун қизиқарли дарсларда зўр иш қобилиятга эга эканлигини

кўрсатади. “Қизиқарли булмаган” дарсларда эса у ўқитувчини деярли эшитмайди, қўшилари билан гаплашади, эснаб ўтиради. Унинг ҳиссиётлари ва кайфиятлари жуда ҳам ўзгарувчандир. “Икки” баҳо олса йиғлаб юборишга ҳам тайёр, лекин ўзини зўр-базўр тўхтатиб туради. Аммо ярим соат ҳам ўтмайдики, у ёмон баҳо олганини мутлақо унутиб, коридорда қизгин ва хушчақчақ ҳолда елиб-югуради. Тиниб-тинчимаслиги ва жонсараклигига қарамай, уни осонгина тартибга чақириш мумкин: тажрибали ўқитувчиларнинг дарсларида яхши ўтиради ва янги талабга тезда кўникади. Мактабда янги ўқитувчиларга тез кўникади, болалар билан тез тил топишади, кўплари билан дўстлашади, синф фаолларига қўшилади.

2. Куч, мувозанатсизлик. Холерик. Синфдошлари орасида ўзининг жўшқинлиги билан ажралиб туради. Ўқитувчининг ҳикоясига кизикиб кетиб осонгина кўзғалиш ҳолатига киради ва ўқитувчи ҳикоясини турли хил ҳаяжонланиш билан бўлиб туради. Ўқитувчининг истаган саволига ўйланмасдан жавоб қайтаришга тайёр ва шунинг учун кўпинча пойинтар-сойинтар жавоб беради. Аламидан ва ғазаби кўзғанидан осонгина жаҳли чиқади ва уришишга отланади. Ўқитувчининг тушунтиришларини жуда диққат билан, ҳеч нарсага чалғимасдан эшитади. Синф ва уй ишларини ҳам худди шундай диққат билан бажаради. Танаффус пайтларида ҳеч қачон жойида ўтирмайди, коридор бўйлаб югуриб юради ёки ким биландир олишаётган бўлади. Қаттиқ, тез гапирди. Тез, катта-катта қилиб ёзади, дастхати бир текис эмас. Юзи жуда ифодали. Ижтимоий топшириқларни бажаришда, шунингдек тасвирий санъат дарсларида кизикиш ва катъийлик кўрсатади. Расмларни тез чизади. Тез ўрганади. Унинг кизикишлари анча доимий ва барқарор. Пайдо бўлаётган қийинчиликлар олдида ўзини йўқотиб қўймайди, аксинча уларни зўр ҳафсала билан бартараф этади.

3. Заифлик, Меланхолик. Дарсларда хотиржам, ҳамиша битта ҳолатда ўтиради, кўлида бирон нарсани айлантираётган бўлади, кайфияти жуда ҳам арзимас сабабларга кўра ўзгаради. У ўтакетган даражада ҳиссиётли. Ўқитувчи уни бир партидан иккинчисига ўтказганда, у хафа бўлади, нима учун уни кўчирганлари сабабини узоқ мулоҳаза қилади ва ўша кўни барча дарсларда

или ғаш ва ғамгин ўтиради. Шу билан бирга унинг ҳис-туйғулари ҳам секин олади. Тасвирий санъатдан репродукциялар намойиш этилганида у узоқ вақт олмай, юзлари ҳаракатсиз ўтиради, сўнг аста-секин “эрий бошлайди”- димаяди, кула бошлайди, қўшнилари билан суҳбатга аралашади. Тезда ўзини қотиб қўяди. Уқитувчи унга энг кичик танбеҳ берди дегунча, бола уялиб қолди, унинг овози бўғиқ ва секин бўлиб қолади. Туйғуларини ифода этишда қўли ҳам вазмин. “Икки” баҳо олса ҳам, юзи бирон даражада ўзгармасдан ўзинга бориб ўтиради, лекин уйида, ота-оналарининг сўзлари бўйича, узоқ вақт олиб боса олмайди, ишга киришадиган ҳолатда эмас. Дарсда ишончсизлик кўрилади, ҳатто дарсга астойдил тайёрланган бўлса ҳам, тутилиб-тутилиб жавоб бериб қолди.

Фойдаланилган адабиётлар

1. Байметов Б. “Қаламтасвир”. Дарслик 1-қисм. - Тошкент, Мусиқа 2006
2. Халилов Р. Рисунок. Тошкент «Навруз» 2013.
3. Кузин В.С. Психология. Учебник. -М.: Агар, 1997. - С. 304., ил.
4. Кузин В.С. Вопросы изобразительного творчества. -М.: Просвещение, 1971. -С. 144.
5. Лабунская Г.В. Изобразительное творчество детей. - М.: Просвещение, 1965. - С. 207.
5. Shavkat S., Zufar X., Mahliyo Y. GRAPHIC RECOMMENDATIONS FOR THE ANALYSIS OF SIMPLE AND COMPLEX "GIRIX" PATTERN COMPOSITIONS IN THE ART OF EMBROIDERY BY GEOMETRIC PATTERNS Universum: технические науки. – 2021. – №. 11-5 (92). – С. 95-98.
<http://www.edu.uz>
6. Asroralievich X. Z., Abdumalikovna G. F. IMPROVING THE SKILLS OF STUDENTS TO CREATE PSYCHOLOGICAL PORTRAITS IN PAINTING AT HIGHER EDUCATIONAL INSTITUTIONS //SCIENCE AND CIVILIZATION- 20. – 2020. – С. 105.

7. Asroraliyevich X. Z. THE ROLE AND PRACTICAL IMPORTANCE OF PAINTING" IN THE DEVELOPMENT OF FINE ARTS //INTERNATIONAL JOURNAL OF SOCIAL SCIENCE & INTERDISCIPLINARY RESEARCH ISSN 2277-3630 Impact factor: 7.429. – 2022. – T. 11. – №. 05. – C. 166-168.

8. Asroraliyevich K. Z. Psychological Portrait Pencil Characteristics of Perception Formation in the Description of the Image //American Journal of Social and Humanitarian Research. – 2022. – T. 3. – №. 10. – C. 312-316.

RANGTASVIRNING QISQACHA RIVOJLANISH TARIXI

Termiz davlat pedagogika instituti
 "Taviriy sa'nat va muhandislik grafikasi"
 kafedrasi o'qituvchisi

Mamatqulov Ilhomjon Chorshanbayevich

Rangtasvir – tasviriy san'at turlaridan biri bo'lib, unda rang muhim o'rinni egallaydi.

Rangtasvirga qattiq tekislik yuzasiga bo'yoqlar orqali tushirilgan san'at asarlarini kiradi. Rangtasvir hayotni jonli, ya'ni borliqni to'liq va ishonarli tarzda tasvirlanishni bildiradi. Rangtasvir amaliy xususiyatlariga ko'ra mahobatli, dastgohli, miniatyur, teatr- dekoratsiyasi, bezakli naqqoshlik kabi turlarga bo'linadi. Ularning har bir turi ishlash texnikasi va badiiy obrazning bajarilish vazifasiga ko'ra o'z xususiyatiga bo'linishda farqlanadi. Rassomlar asarni tasviriy va plastik vositalar (qalamtasvir va kompozitsiya) yordamida yaratishsa, asosiy ifodaliligini ko'rsatuvchi vosita esa rang hisoblanadi. Rangtasvir inson hissiyatining murakkab hayotini ko'rsatishga, tabiatdagi nozik o'zgarishlarni tasvirlashga, boqiy falsafiy g'oyalar va fantastik obrazlarni yaratishga qodir. Rangtasvir tarixi ibtidoiy odamlarning g'orlardagi devor tasvirlaridan boshlanadi.



1. Devoriy rangtasvir. Yaralangan bizon va o'lgan ovchi. Lasko g'orlari, Fransiya. Paleolitning so'nggi davri. 2. Devoriy rangtasvir. Ovchilar guruhi. Valtorta g'ori, Ispaniya. Mezolit.



3. Samarqanddagi Afrosiyob devorlaridagi rasmlar. 4. Rafael. Bog'bon go'zali.

Uning rivojlanish taraqqiyotida juda katta ma'naviy boyliklar yig'ilgan. O'rta asrdan topilgan devoriy rangtasvirler miloddan avvalgi VII-V asrlarga oid bo'lib, bu vaqtning o'zida o'sha davr hayoti tasviri aks etgan rangtasvir namunasi ham muqaddas milliy iftixor hisoblanadi. Ranglar shartli va dekorativ tarzda bezatilgan. O'ng onish davriga kelib, inson rangtasvir asarlarida asosiy qahramon sifatida namoyon bo'ladi. Madonnalarni tasvirlash barkamollikning yuksak ideali hisoblangan. Rassomlar haqqoniy kartinalar yaratishni boshladilar. Rangtasvir texnikasi doim rivojlanib bordi. Rangtasvirchilarni rang-barang sujetlar qiziqтира boshladi. Buning natijasida XVII asrda yangi janrlarning paydo bo'lishiga sabab bo'ldi.

Eng qadimiy janrlardan biri bu portret hisoblangan. Mum rangtasvir texnikasida bajarilgan ajoyib portretlar Fayyum qishloq joyidan topilgan. Ular Qadimgi Misrda

eramizdan oldin I-III asrlarda yaratilgan. Fayyum portretlari aniq hayotiy obrazlilik shaklining hajmli yorug'-soyali tasvirlanishi bilan farqlidir



5.



6.

5. Oltin tojdagi yigit portreti. 6. N.Feshin. Krotova ayolining portreti.



7.



8.

7. V.Serov. Quyosh nuri tushgan qiz. 8. R.Ahmedov. Ona o'ylari.

F. Rokotov, D. Levitskiy, V. Borovikovskiy, N.Feshin, V. Serov va boshqalar ajoyib rus portretchilari hisoblangan. Buyumlarning o'ziga xos portretlarini, ularning tinch hayotini rassomlar natyurmort orqali tasvirlasbgan. Bu janr XVII asrda paydo bo'ldi. Taniqli golland natyurmortchilarining ijodiy asarlarini kuzatganda ularning naqadar jonli va jozibali tasvirlanishiga tasannolar aytasan.



9. Peter Klaz. Nahorlik. Gollandiya. 10. N.Oripova. Oq ro'molli natyurmort.



11. K.Koro. Nantedagi ko'prik. 12. Van Gog. Bug'doyzor va kipanislar.

P. Konchalovskiy, I. Mashkov, K. Petrov-Vodkin, M. Saryan va boshqalar ham natyurmort ustalari bo'lgan. Bu o'rinda O'zbekistonda ham portret va natyurmort janrlari bo'yicha rassom-ustalarni eslash joizdir. Bular: S.Kolibanov, N.Kashina, F.Kovalevskaya, Y.Yelizarov va R.Ahmedovdir.

Kartinalardagi tabiat manzaralari tasviri XVII asrda Gollandiyada yaratila boshlandi. Manzara janri nafaqat yilning turli iqlim sharoiti, quyoshli va tunli yorug'ligini, balki turli vaqtdagi tabiatning go'zalligi va uming rang-barangligini aks ettiradi. K. Koro, Van Gog, P. Sezannlarning yaratgan manzaralarini bir-biriga taqqoslab ko'rsangiz, ularning har birida haqiqiy tabiatni ko'rasiz, ya'ni har bir ijodkor o'zining his-tuyusi bilan obrazlarni jonli yaratadi. Musavvir doim naturani ko'chirmaydi, balki asarda o'zining ichki kayfiyatini ranglar vositasida tasvirlaydi. Rus tabiatining qo'shiqchisi I. Levitan hisoblansa, O'zbekiston tabiatining ijrochisi O'.

Tansiqboyevdir. Ajoyib rus manzarachi rassomlari F. Vasilyev, V. Polenov, A. Savrasov, I. Shishkin va boshqalar bilan bir qatorda, I. Haydarov, R. Ahmedov, A. N. A. Mo'minov, .Abdurahmanovlar ham betakror asarlar yarata oldilar.



13. F.Vasilyev. Ho'l ko'kalamzor. 14. O'.Tansiqboyev. Oqshom pallasi.

Rassom faqat dengiz manzaralarini tasvirlasa, ularni marinachi rassomlar deb atashadi, u ham alohida mustaqil janr hisoblanadi. I. Ayyvazovskiy yaratgan kartinalar shular jumlasidandir.

Ayrim rassomlar o'zining ijodini hayvon va qushlarning tasviriga bag'ishlab, animalistik janrdagi asarlarni yaratadi. Masalan, A.Laptev, V.Vatagin, E.Charushinlarni ko'rsatish mumkin.

O'tmishda bo'lib o'tgan tarixiy voqealar, yashab ijod etgan shaxslar rassomlarni tarixiy janrda kartina yaratishga undaydi – bu esa, ko'p figurali kompozitsiya, haqiqiy rang yechimiga ega bo'lgan asarni talab qiladi. V.Surikov, S.Abdullayev, M.Nabiyev va boshqalar ijodi bevosita tarixiy janrga boliqdir.



15. A. Aliqulov. Amir Temur dunyo tarixida. Mahobatli rangtasvir.



16.



17.

16. S. Abdullayev. Mezbon. 17. Z. Faxriddinov. Sarbadorlar.

insonlarning kundalik turmushda bajarayotgan ishlarining kartinalarda ifodalanishi marshiy janr asari hisoblanadi. Bu mavzuda A. Venetsianov, P. Fedotov, I. Perov, G. Myasoyedov, B. Kustodiyev, shuningdek, Z. Inoomov, R. Ahmedov, M. Abdurahmanov, A. Mirzayev, A. Abdullayev va boshqalar samarali ijod qilganlar.



18.



19.

18. M.Nabiyev. Abu Bakr ar-Roziy. 19. O.Tatevosyan. Qariyalar.



20.



21.

20. Z.Inoomov. Yig'ım payti.

21. R.Ahmedov Qo'shiq.



22.

22. N.Kashina. Yoz ne'matlari.

Rassom rangni turlicha qabul qilish mumkin, rang bilan fikrlash va loyihalashi ham mumkin. Rangshunoslik asoslari, «rang» bilan «bo'yoq» tushunchalarining farqini o'rganish lozim. Rangtasvirda kerak bo'lgan rangni, palitrada bo'yoqlarni aralastirish orqali hosil qilinadi. Rassom bo'yoqlardan ranglar majmuasini hosil qilib asar yaratadi. Birgina «rang» so'zining o'zi bitta bo'lsa ham, rangtasvir jarayonining ko'pgina sifatini helgilaydi, shuning uchun rang san'at turining asosi hisoblanadi.

Televizor qiling, barcha ranglar atrof hayotimizdan yo'qolib ketsa, unda biz faqat oqimni ko'ramiz. Qandaydir ma'yus, bir xillik va odatlanmagan surat hosil bo'ladi. Demak, rang bizning hayotimizda muhim o'rinni egallaydi.

Hu bir buyum o'z rangiga ega. Ayrim obyektlarni rang orqali idrok etamiz. Masalan, uchta dumaloq shakl va o'lchami bo'yicha ham bir xil obyektmi olamiz. Lekin tegishli ranglarga bo'yab, xohlasangiz zarg'aldoq apelsin, qizil pomidor yoki pishloq olmaga aylantirish mumkin.



23

23. V.Serov. Shaftoli bilan qiz. Fragmentlar.

Rang orqali mevalarning pishganini yoki kuzning kirib kelishini bilish mumkin chunki yashil rangdagi daraxtlar sarg'ayib, qizaradi. Keyin havo olisdagi o'rmon yoki tollarni turlicha rangda ko'rsatadi, u esa kenglikda turgan joyni aniqlashda yordam beradi. Kunning turli vaqtida yorug'lik rangiga bog'liq holda osmon, yer va suvning rangdorligi o'zgaradi.




24. Uchta dumaloq obyekt.

Tong yorishgan yoki qosh qoraygan paytda yashil rang ancha yorqin tuyuladi. Qorong'i tushishi bilan qizil, siyoh ranglar to'qlashadi, yashil, ko'k ranglar esa ocharadi.

Dunyoning barcha go'zalligini, shakl va material, kenglik va yorug'ligini ranglarning turli-tumanligi orqali ko'ramiz.

Har doim yilning turli fasllaridagi jonli tabiatning rang-barangligi bizlarni o'zgacha quvontiradi. Har bir yil fasllariga taa'lluqli bo'yoqlarning aralashgan palitrasi mavjud. Sizlar o'z tanlovingizni bahorgi nozik va yozgi tiniq bo'yoqlari, yorqin kuzgi va qishki xiralashgan tuslariga qaratishingiz mumkin. Albatta, ijodiy ishlarda ranglarning monandlik prinsiplariga asoslarning, o'shanda bajarilgan suratlar haqiqatdan ham jozibali chiqadi.



25-26 rasm. Yorug'lik rangiga bolliq holda osmon, yer va suv rangdorligining farqishi. Yoz. Yozgi bo'yoqlar tiniq, ravshan va jozibali. Palitrasi o'tsimon yashil, qizil (nlvon), malina rangi, ko'k, to'q-sariq va zarg'aldoq ranglardan iborat. Har bir rang ranglarga turli murakkab nozik rang turlaridan jozibali gammasi tuziladi.



27. Yil fasllari.

Bahor. Bahor tabiati nozik, juda ham yorqin bo'lmagan ranglardan hosil bo'ladi. Bahorning uchun bahorgi palitra yumshoq pastel tuslaridan: kremli, pushti rang, o'rik rangi, havorang, och-sariq va oxradan iborat bo'ladi. Kontrast uchun – yashil o't rangi, to'q qizil va xiralashgan jigarranglar qatnashadi.

Kuz. Kuzgi palitrani iliq, asosiy tusli bo'yoqlar tashkil qiladi, go'yoki yorulik mummi tarqatayotgandek. Ko'k va zaraldoq, sariq va siyohrang, qizil va sariq kontrast ranglardan tuzilgan kompozitsiya, shuningdek, to'q qizil – jigarrang, to'q qizil va siyohranglar och oxra tuslari bilan aralashmasida ham yorqin, ko'rinarli va samarali bo'ladi. Asosiy ranglar gammasini ignabargning yashil rangi to'ldirishi mumkin.

Qish. Qish palitrasi uchun och havo rang, siyohrang, muzning yaltiragan bo'kintir tusi, oq va qora ranglarning kontrastidagi ranglar tashkil etadi. Odatda, kompozitsiyalar toza, ochiq-oydin, aniq, lo'nda-ixcham bo'ladi. Qishning romantik

ko'rinishlari neytral, nozik kulranglar bilan muvaffaqiyatli birikuv orqali noaniq ranglarni yaratishga yordam beradi.

Yaponiyada, masalan, «Kabuki ranglari» – qarag'ay ignasining to'q yashil rangi, to'larning jigarrangi, sakuraning pushti rangi hisoblanadi – arb ranglari bilan solishtirganda yorqin emasdek tuyuladi. Biroq bir-biri bilan aralashtirilganda Yaponiyaning o'ziga xos boy jozibali ranglari hosil bo'ladi, arbning standartiga ko'ra bu ranglar hamohang emas (uyg'unlashmaydi).

Ranglar insonni nafaqat xursand qiladi, ayrim holda azablantirishi (achchiqlanish), tashvish solishi (vahima), qo'rsashi (soinish) yoki xafalik (qayg'u) keltirishi mumkin. Boshqacha qilib aytganda, rang emotsional ta'sir etadi.



28



29

28. Kabuki teatrining aktrisasi. Gravyura. 29. Yapon manzarasi.

Ayrim ranglar asab sistemasini tinchlantirsa, boshqalari, aksincha g'azablantiradi. Tinchlantiruvchi ranglarga yashil, havorang, ko'k kirs, qirmizi, qizil zarg'aldoq, sariq ranglar to'liqlantiruvchi hisoblanadi.

Odamlar qadimdan ranglarga alohida ahamiyat berishgan. O'rta asrlarda qirmizi ranglar – kuch, qudrat, qadr-qimmatni; lojuvard(havorang) rang esa – go'zallik uluvorlik, muloyimlikni; qora-qizil rang bilan aralashmasi – o'lim va h.k.ni bildirgan.

Marosim va to'y-shodiyonalikdagi ranglar katta ahamiyatga ega. Masalan, qizil rang – tantanavorlik, ulug'vorlikni; qora esa – kulfat, o'lim, qayuni; oq esa – tozalik aybsizlikni; yashil esa – umidvorlikni va shu kabilarni anglatgan. Qiziq shundaki, turli xalqlarda bir xil rang turli ramziy ahamiyatga egadir. Masalan, Xitoyda va ayrim Osiyo

Amalda mamlakatlarda oq rang motam rangi hisoblanadi. Slavyan xalqlari esa qizil bilan oq kiyim kiydirishgan.

FOYDALANILGAN ADABIYOTLAR

1. Abdullayev N. "San'at tarixi". -T.: "San'at", 2001-y.
2. Ugunov A. "Rangtasvir". -T.: "San'at", 2003-y.
3. Qunovatov T. "Rangtasvir". -T.: "San'at", 2003-y.
4. Mirqobilov A. "Rangtasvir". -T.: "San'at", 2003-y.
5. Abdirasilov S. "Tasviriy san'at atamaları". -T.: "San'at", 2003-y.
6. Hoymetov B. va boshqalar. "Chizmatasvir". -T.: "G'G ulom nashriyot-matbaa birligi", 2004-y.
7. Ugunov A. "Rangtasvir". -T.: "San'at", 2004-y.
8. Ugunov A. "Kompozitsiya asoslari". T.: "San'at", 2005-y.
9. Abdirasilov S. va boshqalar. "Rangtasvir". -T.: "O'zbekiston", 2006-y.
10. Muinov O. "Rangtasvir". -T.: "Sharq", 2007-y.
11. Orpova N. "Moybo'yoqda portret ishlash". -T.: "San'at", 2010-y.
12. Bulatov S. "Rangshunoslik". -T.: "O'zbekiston faylasuflari milliy jamiyati jamiyoti", 2009-y.

O'ZBEKISTON TASVIRIY SAN'ATINING HOZIRGI KUNDA TUTGAN

O'RNI VA AHAMIYATI

Safarova Saodat Tursunbayevna (TerDU "Milliy libos va san'at" fakulteti "Tasviriy san'at va muhandislik grafikasi" kafedrasida o'qituvchisi)

Kalit so'zlar: tasviriy san'at, ijod, mustaqillik, talim, ma'naviyat.

Axborot: Ushbu maqola O'zbekiston Tasviriy san'atining hozirgi kunda tutgan o'rni va ahamiyati rivojlanish tamoyillari haqida bayon etilgan.

"Biz ta'lim va tarbiya tizimining barcha bo'g'inlari faoliyatini bugungi zamon talablari asosida takomillashtirishni o'zimizning birinchi darajali vazifamiz deb bilamiz" O'zbekiston Respublikasi prezidenti SH.Mirziyoyev

Respublikamiz o'z mustaqilligini qo'lga kiritgan kundan boshlab barcha

sohalarda, ayniqsa, ta'lim tizimini isloh qilish borasida juda katta ijobiy o'zgarishlar amalga oshirib kelinmoqda. Yosh avlodni har tomonlama barkamol qilib tarbiyalash, tarbiyaning boshqa turlari qatorida estetik tarbiyaning va uning tarkibidagi tasviriy san'atning ahamiyatiga katta e'tibor qaratildi.

San'at insoniyat ma'naviy madaniyatining tarkibiy qismi bo'lib xizmat qiladi. San'atning eng qadimiy va keng tarqalgan turlaridan biri — tasviriy san'atdir. San'at o'z asarlarida voqea va hodisalar, turli holatlarning ma'lum bir ko'rinishini ifodalab tasvir orqali ichki mohiyatni ochib, kishilarning ma'naviy qiyofasi, psixologik (ruh) holati va fikrlarini tasvirlaydi. Rassom biror shaxs rasmni ishlar ekan, u hech vaqt uning faqat o'ziga o'xshatish bilan chegaralanmaydi, balki tasvir orqali, avvalo, o'zining fikr va tuyg'ularini tomoshabingga yetkazishga harakat qiladi. U dastlab g'oyaga mavzu tanlaydi, voqea kompozitsiyasini quradi, shu yo'lida izlanadi, naturani kuzatib eskizlar chizadi hamda etyudlar yaratadi.

Tasviriy san'atda predmetlarning shakli, hajmi, rangi, ularning o'zaro muvozanatini to'g'ri ko'rsatishda tasvirni aniq ishlash juda muhim. Tasviriy san'at inson ongiga tezda ta'sir etib, unda ezgu hislar uyg'otadigan, ma'naviy olamni boyitadigan san'at turlaridan biridir. Shu bilan birga, tasviriy san'at inson shaxsini shakllanishi va kamolga yetishiga yordam beradigan tarbiyachi hamdir. Pedagogika kollejlarda ta'lim oluvchi talabalarning tasviriy san'atdan maxsus bilim va malakalarga ega bo'lishi ularning badiiy-ijodiy qobiliyatlarini, badiiy didini, ravj sezishi va tasavvurini rivojlantiradi, buyuk rassomlar yaratgan asarlar go'zalliklarini ko'ra bilishga, ularni idrok etishga olib keladi. Ma'lumki, tasviriy san'at nazariyasini chuqur tushunish va bilish talaba-yoshlarning tasviriy san'at sohasida amaliy ishlashlari uchun zamin tayyorlaydi. «Kimda-kim ilmi amaliyotisiz tasavvur etsa, - u bamioli suzishga eshkaksiz chiqayotgan qayiq haydovchisidir va u hech qachon qaerga ketayotganligiga to'la ishonch hosil qila olmaydi, - deya ta'kidlagan Leonardo da Vinchi. Ayniqsa, rangtasvir sohasida amaliyot hamisha kuchli nazariyot bilan bog'liq holda amalga oshirilishi zarur va bularsiz hech narsaga erishib bo'lmaydi»[2].

8.]

Yoshlarni badiiy jihatdan barkamol bo'lib vatanga va milliy san'atga sadoqat bilan tarbiyaga etkazishda tasviriy san'atning o'rni beqoyosdir.

Respublikamizda amalga oshirilayotgan keng ko'lami o'zgarishlar ma'naviyatimizni iqtisodiy, siyosiy, ma'naviy jihatdan jahonning eng rivojlangan davlatlaridan qatoridan o'rinni olishda o'zining ijobiy natijalarini bermocda yanamizimizning kelajakda buyuk mamlakatga aylanishi, rivojlangan davlatlari qatoriga qo'shilishida xalqimiz madaniyati, ma'rifati, san'ati va manaviyatining roli beqoyosdir. Xalqimiz ma'naviyat va madaniyatini boyitishda tasviriy san'atning ham o'rni bor. Hozirgi davrda har sohada bo'lgani kabi tasviriy san'atni o'qitish borasida san'at o'zgarishlar bo'lmoqda. Bo'lajak tasviriy san'at o'qituvchisi so'zsiz, tasviriy san'atning ifoda vositalari haqida chuqur ma'lumotga ega bo'lishi, turli badiiy vositalarning xususiyatlari va ulardan foydalanish yo'llarini mukammal egallashlari zarur.

Tasviriy san'at o'qituvchisining o'zi qalam va bo'yoqlar bilan rangda ifoda etish ko'nikmalariga ega bo'lish bilan birga, bu sohadagi bilimlarni o'quvchilariga ham yetkazishi zarur. Hozirgi kunda ta'lim tarbiya sohasidan boshlab, matbuot, televidenie, Internet va boshqa ommaviy axborot vositalari, teatr, kino, adabiyot, musiqa, rassomchilik va boshqa ommaviy san'atga ega bo'lish bilan aytganda, insonning qalbi va tafakkuriga kuchli ta'sir o'tkazadigan barcha sohalaridagi faoliyatimizni halqning ehtiyojlari, talablarini asosida kuchaytirishimiz, yangi bosqichga ko'tarishimiz zarur. Bunda asl albatta san'at xususan tasviriy san'atga kuchli e'tibor qaratishimiz lozim. Chunki san'at bu davlatni shon shuhratini nufuzini ko'tarib dunyoga tez tanita olish uchun asosiy yo'llardan biridir.

Talabalar ongi va qalbiga milliy istiqlol g'oyasini singdirish ta'lim sohasidagi ijtimoiy-gumanitar yo'nalishdagi fanlarning vazifasi bo'lib qolmagan, balki barcha fanlar tizimi doirasida, shuningdek, umum ta'lim sohasidagi barcha o'quv fanlarining vazifasi sanaladi. Bu boradagi ma'naviy-tarbiyaviy ishlar keng ko'lamda olib borilib, ta'lim-tarbiya jarayonining barcha jabhalarida asosiy o'rinni egallashi lozim.

Xususan, tasviriy san'atni o'qitilishida bu vazifa talabalarda Vatan tuyg'usini shakllantirish — Ona Vatanga, uning tabiatiga mehr-muhabbat uyg'otish; o'lkamiz boyliklarini asrab-avaylab, tabiatdagi o'simliklar va hayvonlarga nisbatan ongli va to'g'ri munosabatni tarkib toptirish, ularning ekologik madaniyatni yuksaltirishdan iborat. Tasviriy san'atdan yetuk mutaxassislar tayyorlash, talabalarning har tomonlama mahoratli rassom-pedagoglar darajasiga erishuvini ta'minlashni davrning o'zi taqozo qilmoqda. Albatta, bu borada tasviriy san'atning barcha tur mashg'ulotlari qatorida "Tasviriy san'at" darslariningining ham alohida ahamiyati bor.

O'qituvchilarning umum ta'lim maktablarida tasviriy san'at darslarida o'tiladigan mashg'ulotlarni hozirgi davr talabalaridan kelib chiqqan holda yangicha pedagogik texnologiyalar asosida o'tishi yangi metodik uslublarini ishlab chiqishi, va uni amaliy mashg'ulotni bajarishda yanada mustahkamlanishi ayniqsa hozirgi kunda yurtboshimiz Shavkat mirziyoyev tomonidan qaratilgan yuksak e'tiborning nechog'lik to'g'ri ekanini isbotlab ijobiy natija bermoqda. Tasviriy san'at ilm-fan kabi dunyoni, hayotni, tabiatni, halqlar tarixini bilishga xizmat qiladi. Tasviriy san'atning paydo bo'lishi ibtidoiy jamoa davriga borib taqaladi. Bu vaqtda kishilar voqealarni, odam va xayvonlarni toshlarga tasvirini chizib, ularni kesib turli ko'rinish va mazmunda haykallar yasaganlar. qadimdan kishilar san'at, tabiat xodisalarini va kishilarning o'zaro munosabatlari, faoliyatlariga, xulqiga ijobiy ta'sir ko'rsatadi deb hisoblaganlar. Ayniqsa, tarixiy janrdagi san'at asarlarini tomosha qilganda o'sha davrdagi tabiat manzaralari, narsalar, kishilar hayoti, mehnat va jang qurollari ularning kiyimlari, urf-odatlarini bilan tanishadilar, qurilishlar, binolar haqida tasavvurlarini ega bo'ladilar.

Shu qatori tasviriy san'at asarlari kishilarga katta kuch bilan ta'sir ko'rsatish imkoniyatiga ham ega. Kishilar tasviriy san'at asarlarini tomosha qilish orqali ularni ifodalangan go'zallikni ko'rish orqali o'z hayotiga ana shunday go'zallikni kiritishga harakat qiladilar, asarlardagi qahramonona harakatlarni ko'rib ularga o'xshashga intiladilar.

San'at asarlaridagi xunuk voqealar, harakatlarni ko'rish orqali ulardan jirkanadilar. Ta'lim va tarbiya mamlakat samaradorligi hamda raqobatdoshligini

shakllanishining muhim omillaridandir.

Iltihonchimiz komilki, ta'lim sohasiga yo'naltirilayotgan katta hajmdagi investitsiyalar O'zbekistonning eng ilg'or mamlakatlar qatorida joy olishiga zamin yaratadi. Shunday ekan biz ijodkorlar ayniqsa yosh ijodkorlar uchun yaratilgan imkoniyatlardan unumli mazmunli va albatta maqsadda foydalanishimiz lozimdir. Hozirgi kunda yaratilgan shunday imkoniyatlardan har bir kishi unumli foydalanib ijobiy natijaga bilan javob qaytaraolsa yurtimiz san'ati yanada yuksalaveradi.

Foydalanilgan adabiyotlar ro'yhati:

1. Karimov I.A. "Yuksak ma'naviyat – yengilmas kuch." - Toshkent.: Ma'naviyat, 2008.
2. N.Tolipov "Rangtasvir asoslari". Toshkent-2002
3. San'at jurnali., 2010, Toshkent "Niso poligraf" nashr. 3 son.

Тасвирий санъатдан ўқувчиларни гуруҳларга ажратиш юзасидан ўтказиладиган психологик-педагогик таъхис

ТерДПИ ўқитувчиси Хаитов Зуфар Асроралиевич

xaitovzufar94@mail.ru

+998995788352

Аннотатсия: Тасвирий санъатдан ўқувчиларни гуруҳларга ажратиш юзасидан ўтказиладиган психологик-педагогик таъхис ҳақида сўз боради

Калит сўз: идрок, диққат, хотира, тафаккур, хаёл

Бугунги кунда умумий ўрта таълим мактабларида ўқувчиларнинг индивидуал хусусиятлари ва ақлий ривожланишини билиш, қобилиятини шакллантириш, шунингдек таълим жараёнида "Муваффақият қозониш" ҳолатини қилишда замонавий психодиагностик методларидан фойдаланиш долзарб масалалардан биридир. Бола шахсининг гуруҳли ва жамоавий муҳитда ривожланишида ўқув жараёнида вужудга келадиган мунособатлар, индивидуал қиёсқилиш амалга ошириш учун тасвирий санъат ўқитувчиси учун бундай билим ва қўникмалар мутлақо зарурдир. Албатта, психодиагностик ёрдамни мактаб психологидан ҳам олиш мумкин, лекин олиб борилган тадқиқотларимиздан шу

ҳолатлар маълум бўлдики, мактаб психологлари томонидан олиб борилган ташхислаш методларида тасвирий санъат юзасидан болаларнинг қобилиятларини аниқлашда етарлича ташхислаш ишлари олиб борилмаган. Шунинг учун педагогик жараёни психологик баҳолашда тасвирий санъат фани ўқитувчиси олиб борса самара натижаси юқорироқ бўлади.

Маълумки, индивидуал ёндашув деганда синф ўқувчиларини ўқув имкониятларига кўра ва учдан ортиқ гуруҳларга ажратган ҳолда таълим берилиш услублари мажмуаси тушунилади. “Табақалаштирилган таълимнинг ўзига хос мураккаб муаммоларидан бири педагогик-психологик ташхис масаласидир. Дарҳақиқат, айнан психологик-педагогик ташхисни тўғри амалга ошириш орқалигина синф ўқувчиларини уларнинг имкониятларига кўра тўғри тақсимлаш, гуруҳларга ажратиш мумкин ва бу табақалаштирилган таълимнинг деярли энг асосий, энг оғир ва муаммоларга бой томонини ташкил қилади” дея таъкидлайди доц. К.Б. Қодиров [143; 3-б.].

Умуман, тасвирий санъатдан таълим жараёнида педагогик ва психологик ташхиснинг кенг қўламда жорий этилиши тасвирий санъат таълими самарадорлигини оширишда катта аҳамиятга эга бўлиб, ўқувчининг ўзлаштирилиш даражасини кузатиш, ўзлаштириш динамикасини назорат қилишда жуда фойдали эканлиги сир эмас.

Таъкидлаш жоизки, индивидуал таълимда педагогик ва психологик ташхис амалиёти узвий боғлиқ ҳолда, яхлит равишда, биргаликда олиб бориши зарур акс ҳолда ташхис натижаларида номутаносибликлар, зиддиятли ҳолатлар, тушунмовчиликлар вужудга келиши мумкин. Ёшларнинг қизиқиш ва майлларини хиссий ва продавий хислатлари, характери, мижозий хусусиятлари, билиш жараёнлари (идрок, диққат, хотира, тафаккур, хаёл, нутқни тадқиқ этиш) ни қаратилган юзлаб психодиагностик (*Психодиагностика* (грекча *psyche* – руҳ ва *diagnostikos* – билишга кодир) – психологик фан соҳаси бўлиб, шахснинг индивидуал – психик хусусиятларини ўлчаш ва аниқлаш усулларини ишлатиш чикади) методикаларни санаб ўтиш қийин эмас [97; 4-б.].

Миктаб ўқувчилари ўқув фаолиятининг муваффақияти уларнинг эволюцияларига, лаёқатларига, қизиқиш ва майлларига, хиссий оламига, жоний хислатларига, характер хусусиятлари ва мижозларига, билиш қобилиятларига, шу жумладан диққат, хотира, тафаккур, хаёл жараёнларига кўп этишдан боғлиқ бўлади. Бироқ биз психологик хусусиятларнинг ҳар бирини баҳолашда тадқиқ қилишга ёки ташхис этишга уринадиган бўлсак, ўқувчининг ўқув фаолиятига қатта зиён етказган ҳолда сурункали, зерикарли бир психологик ҳолатга айлантириб қуйишимиз мумкин. Қолаверса, пировард натижада оддий ашаддий «ташхисбозликдан» на ўқувчилар ва на ўқитувчилар манфаат дуронишлар, балки бу таълим жараёнига халақит бериб, ўқитувчи ва ўқувчи ҳолатини ўқув предметларини ўзлаштириш билан эмас, ташхис натижалари билан банд бўлиб қолиши мумкин.

Тасвирий санъатда педагогик-психологик ташхиснинг тутган муҳим урни эътиборга, ҳар бир ўқувчининг индивидуал хусусияти ҳисобга олинган ҳолда, ўқувчининг билим, эҳтиёжига мос таълим мазмунини даражама-даража тақдим этишга ёрилади. Демак, педагогик-психологик ташхис ишларини амалга ошириш ҳолатларини ҳал этишдан аввал нимани ташхис қилиш, нимани аниқлаш, ўқувчилар нимани билишлари ва бажара олишлари кераклигини, таълим қобилиятини миқдор ва сифат жиҳатдан объектив ўлчаш учун қандай мезонларга таяниш лозимлигини илмий асосда ҳал этиш муҳимдир [25; 6-6.].

Тасвирий санъат дарсларида ўқув имкониятларига кўра ўқувчиларни таълим олишга ажратиш учун ана шундай маънодаги психологик ташхисни амалга оширишга, бутун бошли психологик тестлар ва ҳоказоларни ишга солишга тўсиқ қўйилган нарсга, фақатгина уларнинг кўп вақт олиши, мутахассисдан куч, билим ва миҳорат талаб этиши эмас, албатта. Асосий сабаб шундаки, бундай мураккаб, кўп ўзлаштирилган ташхисдан олинган маълумотлар шунчалик чигаллашиб қолдики (агар шу соҳанинг йирик, юқори малакали мутахассиси бўлмаса) уларни ўзлаштириб бирон бир жуъли хулосага келиш имконияти бўлмай қолиши мумкин. Оддий мисол: ҳар қандай ўқувчининг ўз диққатини жамлай олиши, ўқув

ҳолатлар маълум бўлдики, мактаб психологлари томонидан олиб борилган ташхислаш методларида тасвирий санъат юзасидан болаларнинг қобилиятларини аниқлашда етарлича ташхислаш ишлари олиб борилмаган. Шунинг учун педагогик жараёни психологик баҳолашда тасвирий санъат фани ўқитувчиси олиб борса самара натижаси юқорироқ бўлади.

Маълумки, индивидуал ёндашув деганда синф ўқувчиларини ўқуш имкониятларига кўра ва учдан ортиқ гуруҳларга ажратган ҳолда таълим бериш услублари мажмуаси тушунилади. “Табақалаштирилган таълимнинг ўзига хос мураккаб муаммоларидан бири педагогик-психологик ташхис масаласидир. Дарҳақиқат, айнан психологик-педагогик ташхисни тўғри амалга ошириш орқалигина синф ўқувчиларини уларнинг имкониятларига кўра тўғри тақсимлаш, гуруҳларга ажратиш мумкин ва бу табақалаштирилган таълимнинг деярли энг асосий, энг оғир ва муаммоларга бой томонини ташкил қилади” деб таъкидлайди доц. К.Б. Қодиров [143; 3-6.].

Умуман, тасвирий санъатдан таълим жараёнида педагогик ва психологик ташхиснинг кенг қўламда жорий этилиши тасвирий санъат таълими самарадорлигини оширишда катта аҳамиятга эга бўлиб, ўқувчининг ўзлаштириш даражасини кузатиш, ўзлаштириш динамикасини назорат қилишда жуда фойдали эканлиги сир эмас.

Таъкидлаш жоизки, индивидуал таълимда педагогик ва психологик ташхис амалиёти узвий боғлиқ ҳолда, яхлит равишда, биргаликда олиб бориши зарур акс ҳолда ташхис натижаларида номутаносибликлар, зиддиятли ҳолатлар тушунмовчиликлар вужудга келиши мумкин. Ёшларнинг қизиқиш ва майллар, хиссий ва иродавий хислатлари, характери, мижозий хусусиятлари, билиш жараёнлари [идрок, диққат, хотира, тафаккур, хаёл, нутқни тадқиқ этишга қаратилган юзлаб психодиагностик (*Психодиагностика* (грекча *psyche* – рух ва *diagnostikos* – билишга қодир) – психологик фан соҳаси бўлиб, шахснинг индивидуал – психик хусусиятларини ўлчаш ва аниқлаш усулларини ишлаб чиқади) методикаларни санаб ўтиш қийин эмас [97; 4-6.].

Мактаб ўқувчилари ўқув фаолиятининг муваффақияти уларнинг қизиқишлари, лаёқатлари, қизиқиш ва майлларига, хиссий оламига, интеллектуал қобилиятлари, характер хусусиятлари ва мижозларига, билиш қобилиятларига, шу жумладан диққат, хотира, тафаккур, хаёл жараёнларига қўл келтирилган боғлиқ булади. Бироқ биз психологик хусусиятларнинг ҳар бирини аниқлашда тадқиқ қилишга ёки ташхис этишга уринадиган бўлсак, ўқувчининг ўқув фаолиятига катта зиён етказган ҳолда сурункали, зерикарли бир психологик ҳолатига айлантириб қўйишимиз мумкин. Қолаверса, пировард натижада бундай ашаддий «ташхисбозликдан» на ўқувчилар ва на ўқитувчилар манфаатдор бўлиб қолмайди, балки бу таълим жараёнига халақит бериб, ўқитувчи ва ўқувчи ҳолатини ўқув предметларини ўзлаштириш билан эмас, ташхис натижалари билан банд бўлиб қолиши мумкин.

Гасвирий санъатда педагогик-психологик ташхиснинг тутган муҳим ўрни шундаки, ҳар бир ўқувчининг индивидуал хусусияти ҳисобга олинган ҳолда, ўқувчининг билим, эҳтиёжига мос таълим мазмунини даражама-даража тақдим қилиб берилади. Демак, педагогик-психологик ташхис ишларини амалга ошириш иммолярини ҳал этишдан аввал нимани ташхис қилиш, нимани аниқлаш, ўқувчилар нимани билишлари ва бажара олишлари кераклигини, таълим қилинишни микдор ва сифат жиҳатдан объектив ўлчаш учун қандай мезонларга асосланган лозимлигини илмий асосда ҳал этиш муҳимдир [25; 6-6.].

Гасвирий санъат дарсларида ўқув имкониятларига кура ўқувчиларни қўллашга ажратиш учун ана шундай маънодаги психологик ташхисни амалга оширишга, бутун бошли психологик тестлар ва ҳоказоларни ишга солишга тўсик бўлмаган нарса, фақатгина уларнинг кўп вақт олиши, мутахассисдан куч, билим ва мижоз талаб этиши эмас, албатта. Асосий сабаб шундаки, бундай мураккаб, мураккаблаштирилган ташхисдан олинган маълумотлар шунчалик чигаллашиб қолмадики (агар шу соҳанинг йирик, юқори малакали мутахассиси бўлмаса) уларни қўллаштириб бирон бир жўяли хулосага келиш имконияти бўлмай қолиши мумкин. Оддий мисол: ҳар қандай ўқувчининг ўз диққатини жамлай олиши, ўқув

материалларини эса сақлай олиши, расм чизиши ёки бирон буюм яшашни яхши кўриши, фикрлаш қобилияти кўп жиҳатдан унинг эҳтиёжларига, мотивацион оламига, яъни хоҳиш-истакларига, ақлий ривожланиш, оиласидаги маънавий маърифий моддий муҳит каби кўплаб омилларга боғлиқ бўлади. Демак, пироворд натижада ўқувчининг психологик (ички) хусусиятларидан кўра унинг тасвирий санъат предмети кай даражада ўзлаштиришини кузатиш сўйатрофдагиларидан сўраб билиш орқали ўқув фаолиятига бўлган муносабатларини ва ўқув имкониятлари ҳақида умумлаштирилган тарзда, етарлича ишончли даражада эга бўлиши мумкин.

Фойдаланилган адабиётлар

1. Байметов Б. "Қаламтасвир". Дарслик 1-қисм. - Тошкент, Муסיка 2006
2. Халилов Р. Рисунок. Тошкент «Наврўз» 2013.
3. Кузин В.С. Психология. Учебник. -М.: Агар, 1997. - С. 304., ил.
4. Кузин В.С. Вопросы изобразительного творчества. -М.: Просвещение, 1971. -С. 144.
5. Лабунская Г.В. Изобразительное творчество детей. - М.: Просвещение, 1965. - С. 207.
5. Shavkat S., Zufar X., Mahliyo Y. GRAPHIC RECOMMENDATIONS FOR THE ANALYSIS OF SIMPLE AND COMPLEX GIRIX PATTERN COMPOSITIONS IN THE ART OF EMBROIDERY BY GEOMETRIC PATTERNS //Universum: технические науки. – 2021. – №. 11-5 (92). – С. 95-98.
<http://www.edu.uz>
6. Asroraliyevich X. Z., Abdumalikovna G. F. IMPROVING THE SKILLS OF STUDENTS TO CREATE PSYCHOLOGICAL PORTRAITS IN PAINTING AT HIGHER EDUCATIONAL INSTITUTIONS //SCIENCE AND CIVILIZATION 2020. – 2020. – С. 105.
7. Asroraliyevich X. Z. THE ROLE AND PRACTICAL IMPORTANCE OF "PAINTING" IN THE DEVELOPMENT OF FINE ARTS //INTERNATIONAL

B. Asroralievich K. Z. Psychological Portrait Pencil Characteristics of Perception Formation in the Description of the Image //American Journal of Social and Humanitarian Research. – 2022. – T. 3. – №. 10. – C. 312-316.

RANGTASVIR MASHG'ULOTLARIDA KOMPOZITSIYANING O'RNI VA AMALIY AHAMIYATI.

Safarova Saodat Tursunhayevna (TerDU "Milliy libos va san'at" fakulteti "Tasviriy san'at va muhandislik grafikasi" kafedrasida o'qituvchisi)

Kalit so'zlar: Ritm, kompozitsiya, tasviriy san'at, moybo'yoq, partiret, gavda, detal, tempera, guash, issiq va sovuq ranglar.

Anatatsiya: Maqolada rangtasvir mashg'ulotlarida kompozitsiyaning o'rni va amaliy ahamiyati, (inson portreti misolida) fikr yuritilgan. Kompozitsiyaning qonun qoidalari, usullari ritmi va mavzuli kompozitsiyani markaziy qismini tasvirlash haqida ma'lumot berilgan.

Oliy ta'lim muassasalarida talabalarning rangtasvir fani bo'yicha bilimlarini o'zlashtirishda chuqurroq o'zlashtirishlarida o'qitishning ilg'or va zamonaviy texnologiyalaridan foydalanish, yangi informatsion-pedagogik texnologiyalarini qo'llash va qo'llashni ta'minlash muhimdir. Etuk o'zbek va xorijiy tasviriy san'at bo'yicha usta ustalarning jahon nuqiyosida tan olingan san'at asarlari namunalari, hamda metodik jihatdan mukammal reproduktiv ishlari; zamonaviy kompyuter texnologiyalaridan foydalanish holda mashg'ulotlar tashkil etish; postanovkalam tashkil etishda foydalanish, Buyuk san'at ustalari va ularning ijod etish jarayonlarini aks ettirishga foydalanish, Buyuk san'at ustalari va ularning ijod etish jarayonlarini aks ettirishga foydalanish ayniqsa ijobiy natija beradi. Talabalar «Rangtasvir. Kompozitsiya» o'quv dasturini o'zlashtirish jarayonida rangtasvirning tasviriy san'atda tutgan o'rni; dastgohli, monumental, dekorativ rangtasvirning farqlanuvchi tomonlari, realistik rangtasvir qonunlari, kompozitsiya asoslari, issiq va sovuq ranglar, kolorit, ritm, tus, yorug'lik,

rang dog'isi, umumiy tus va rang bo'yog'i, turli tasvirlash materiallari xususiyatlari, rang uyg'unligi qonuniyatlari, turli tasvirlash vositalaridan foydalanish yo'llari, rang gammasi, motiv, xissiylik, yaxlit ko'rish, rangtasvir ishlash metodlari; suyultirgichlar, mato, gruntlar, suyuq ishlov berish,

surtma; rangtasvir ashyolari; akvarel, tempera, guash va moybo'yoqlar to'g'rista ko'nikmalarga ega bo'lmog'i kerak. Bunday ko'mkmalarga ega bo'lgan talabalar rangtasvir mashg'ulotlarini a'lo darajada bajarib o'z asarlariga kompozitsion yechimlarni topa olishadi,



Iqtidorli rassomlar tabiatdan kompozitsiya yechimlarini his etish, sezish, fikrlash ko'rish orqali topishlari mumkin. Lekin kompozitsiyani rivojlantirish ustida izlanish, qidirish, nazariya va amaliyot ustida ishlash, uni amalda tatbiq etish, albatta ko'p mehnat talab etadi. Kompozitsiya asrlar mobaynida shakllangan qonunlar va qoidalar asosida quriladi. Uning qonun qoidalar va usullari o'zaro bog'liq bo'lib, kompozitsiya ustida ishlash jarayonida unga hamma holatdagi harakatlar ta'sir etadi.

Ushbu maqolada biz Odam gavdasini rangtasvirda ishlash xususiyatlari va bosqichlarini ko'rib chiqamiz. Bundan maqsad Talabalarda inson to'liq gavdasini

orqa fonda ishlashda inson xarakteri, ruhiyatini moybo'yoqda ifodalashni o'rganish, bosqichma-bosqich ishlash, o'z ishining oxirgi natijasini oldindan ko'rib olish ko'nikmalarini shakllantirish rangtasvirning asosi ekanligi anglash.

Uchinchi bo'yicha amaliy ish jarayoni Akademik yo'nalishdagi portretni ishlashning qonun-qoidalari bor. Qiyofachini holst yuzasida to'g'ri joylashtirishga, nisbatlarni saqlashga, konstruktiv qurilishiga ahamiyat beriladi. Bunda qiyofachi holst yuzasida belok ham katta ham joylashishi kerak emas bu komponovka qonun qoidasiga mutloq bog'liq kelmaydi.

Uchinchi bosqichda amaliy ish jarayoni 1-bosqich muvofaqiyatli amalga oshirilgandan so'ng bosqich etadi. Bu bosqichda qiyofachini rangda ishlash bosqichiga o'tiladi, orqa fon rangi soylalar ajratib olinadi.

Uchinchi bosqichda inson partiretning gavda qismiga o'tiladi. Bu bosqichda rang qonun-qoidalariga alohida e'tibor qaratish lozim. Ushbu bosqichdan keyin esa 4-bosqichiga o'tiladi va ishlangan ishga sinchkovlik bilan yondashilib hammasi boshdan ajratilib ranglar ajratilgan holda hamda umumiylikni saqlagan holda mayda saqlanagacha ahamiyat beriladi va shundan keyingina ish yakunlanadi. Biz yuqorida ta'lim jarayonimiz qisqacha malumotdir. Bu malumotlarni amalda qo'llash uchun har bir bosqich o'z ustida muntazam ishlab borishi lozim. Shundagina kutilgan natijaga erishish mumkin bo'ladi.

ADABIYOTLAR:

1. Abdirasilov S., Tolipov N. Rangtasvir. (kasb-hunar kolleji o'quvchilari uchun qo'llanma) T., «Bilim», 2005.
2. Boymetov B., Abdirasilov S. "Chizmatasvir", T., G.Gulom nashriyoti, 2004.

Тасвирий санъат дарсларида педагогик эксперимент

ТерДПИ ўқитувчиси Хаитов Зуфар Асроралиевич

xaitovzufar94@mail.ru

Аннотация: *мазкур мақолада тасвирий санъат дарсларида педагогик экспериментҳақида суз боради*

Калит сўз: *идрок, диққат, хотира, тафаккур, хаёл*

Педагогик психологияда кенг қўламда педагогик эксперимент қўлланилади. Бу табиий шароитда ўтказилдиган эксперимент бўлиб, унда таълимий ва тарбиявий томонлар ҳисобга олинади. Эксперимент орқали тадқиқотчи ўқувчиларга у ёки бу методнинг қулайлигини ўрганиб чиқади. [60; 23-б.]

Ташҳиснинг бу турларидан барча синфларда бир хил фойдаланиб бўлмайди. Бошланғич синф ўқувчиларининг ёш хусусиятлари, билим ва малакалари савиясининг пастлигини ҳисобга олиб, 1-2 синфларда тест синовлари, 1-2 синфларда ёзма мустақил ишлар (иншо, реферат, кроссворд, чайнворд, викторина) ўтказиш тавсия этилмайди.

Болаларнинг тасвирлаш қобилиятларини аниқлашда бир қатор мезонлиқ қўлланилади. Тасвирий фаолиятнинг ҳар бир турида алоҳида баҳо мезонлари ишлатилади. Хусусан:

1. Борликни идрок этиш.
2. Бадийи қуриш-ясаш ишлари.
3. Натуралдан ишланган расмлар.
4. Натурага қараб ишланган ҳайкаллар.
5. Рангтасвир композициялари.
6. Декоратив композициялар.
7. Ҳайкалтарошлиқ композициялари.
8. Санъатшунослик асослари.

Ушбу тажрибада биз асосан ўқувчиларнинг билиш (когнитив) жараёнларини урганамиз, психодиагностик методлардан бири сифатида мавзу асосида расм ишлаш танлаб олинди. Буюк устозимиз, тасвирий санъатни ўқитиш методикаси асосчиларидан бири педагог-рассом П.П.Чистяков айтганларидек, “Расм чизиш - борликни ўрганиш ва билишдир [137; 437-б.]”

Ташҳислашда баҳолаш беш баллик тизимида олиб борилади. Ҳар бир бола учун баҳолашда барча мезон кўрсаткичлари бўйича баллар жамланади. Боланинг олиши мумкин бўлган энг юқори баллар сони 50, пастки 8 балл. Жамланган баллар асосида болаларнинг бадийи тафаккури ва қобилиятлари

Катталикни даржаданиш кўрсатилади. Бунинг учун бир қатор кетма-кетликлар қилиниди, яъни болалар томонидан топилган энг кўп сонли қатори ва энг кам сонли қаторлари аниқланади. Кетма-кетлик қаторини мезонлар бўйича ҳам қилишимиз мумкин. Қаторларини шартли равишда уч қисмга бўлиш мумкин. 1-қисм қилиб агар синфда 25 та болага ташхис қўйилган бўлса, унда ҳар бир гуруҳда 7-8 та болалар бўлиши мумкин, шу билан бирга гуруҳлаганда кескин фарқлар ҳам бўлиши мумкин.

Тупланган баллари бўйича бу кичик гуруҳлар юқори, ўрта ва паст даража бўйича фарқланади. Кейинги ташхислашда ўқитувчининг мақсадли равишда ўқувчиларнинг қобилият даражаси ошгани сари юқори ва ўрта гуруҳларда ўқувчиларнинг сони ошиши сезилади.

2.1-жадвал

Ўқувчининг ФИИШ	расмнинг қороз юзасида жойлашуви	ишнинг муштароф	расм мазмунининг	бажарилган	расм	нарс ва	ишда перспектив	ҳонунларига оид	расмда ранглар	қалам ва мўйқалам	ишнинг тоза ва
-----------------	----------------------------------	-----------------	------------------	------------	------	---------	-----------------	-----------------	----------------	-------------------	----------------

Жорий ташхис учун ўқитувчи биринчи мезон билан чекланиши мумкин. Ўқувчиларнинг ривожланганлигини аниқлаш учун айланаларни чизиб қилиш ташхисда Комарова методидан ҳам фойдаланиш мумкин [10-илова], [11, 125-6].

Болаларнинг олган баллари асосида жадвал тузишимиз мумкин. Фаолият натижалари таҳлилида унга курсатгичлар асосида тузилади.

Юқорида қайд қилинган мезонлар асосида ўқитувчи ўқувчиларни ташхислаш орқали уларнинг ўқув имкониятларини аниқлайди (2.1-жадвалга қара). Ўқувчилардаги ўқув имкониятларни уч тоифага бўлиш мумкин: 1. Ўқитиб бериш даража. 2. Ўрта даража. 3. Қуйи даражада ўзлаштирувчи.

Ўқув имкониятлари юқори даражада бўлган ўқувчилар ҳар қандай шароитда авваллари ўзлари ўзлаштирган билимларни керакли пайтда намоён этадилар. Зарурат туғилганда улардан янги материалларни ўзлаштиришга фойдалана оладилар. Хусусан, улар муҳим белгиларни ажратишда умумлаштиришда янги тушунчаларни ажратиб кўрсатишда, янги билимларни ўзлаштиришда намоён бўлади.

Ўқув имкониятлари ўрта даражада бўлган ўқувчиларни кўпчилик ҳолларда янги материаллар таҳлилида билим захираларининг етишмаслиги кузатилади, янги материалларни ўзлаштириш оғирлик билан кечади.

Ўқув имкониятлари паст даражада бўлган ўқувчиларда амалдаги билимлар жамғармаси етарли даражада бўлсада, улар янги материалларни таҳлил қила олмайдилар, тушунча ва қонуниятларни ошкор қила олмайдилар.

Ўқувчиларнинг ўқув имкониятларини аниқлашда ўқитувчига синф журналларига киритилган баҳолар ёрдам беради. Ўқувчилардаги ўқув имкониятларини аниқроқ белгилаш учун уларнинг ўқув фаолиятларини кузатиб туриш, улар орасида ташхис ўтказиб туриш керак бўлади. Улар **раиғтасирий композиция** машғулотлари бўлиб болалар томонидан ўқув материалларини қанчалик ўзлаштириб кетаётганлигини билдиради.

Шу билан бирга тасвирий санъатни ўқитиш методикасида мустақил ишлашнинг **уч ҳил даражаси** қайд қилинади. Улар юқори, ўрта ва паст даражалардир.

Мустақил ишлашнинг юқори даражаси билим ва даражалари билим малакаларнинг шакланганлиги ўқувчиларда, ўзини-ўзи назорат қилиш турлича ўқув жараёнларини эркин такомиллаштириш қобилияти каби мустақил малакалар мавжудлиги билан белгиланади.

Адабиётлар

1. Байметов Б. “Қаламтасвир”. Дарслик 1-қисм – Тошкент, Муסיқа 2006
2. Халилов Р. Рисунок. Тошкент «Навруз» 2013.

4 Кушин В.С. Психология. Учебник. -М.: Агар, 1997. - С. 304., ил.

5 Кушин В.С. Вопросы изобразительного творчества. -М.: Просвещение, 1971. -С. 144.

6 Либунская Г.В. Изобразительное творчество детей. - М.: Просвещение, 1965. - С. 207.

7 Shavkat S., Zufar X., Mahliyo Y. GRAPHIC RECOMMENDATIONS FOR THE ANALYSIS OF SIMPLE AND COMPLEX GIRIX PATTERN COMPOSITIONS IN THE ART OF EMBROIDERY BY GEOMETRIC PATTERNS //Узбекистон: техникские науки. – 2021. – №. 11-5 (92). – С. 95-98.

<http://www.edu.uz>

8 Asroraliyevich X. Z., Abdumalikovna G. F. IMPROVING THE SKILLS OF STUDENTS TO CREATE PSYCHOLOGICAL PORTRAITS IN PAINTING AT HIGHER EDUCATIONAL INSTITUTIONS //SCIENCE AND CIVILIZATION- 4000 – 2020. – С. 105.

9 Asroraliyevich X. Z. THE ROLE AND PRACTICAL IMPORTANCE OF "PAINTING" IN THE DEVELOPMENT OF FINE ARTS //INTERNATIONAL JOURNAL OF SOCIAL SCIENCE & INTERDISCIPLINARY RESEARCH ISSN: 0271-1630 Impact factor: 7.429. – 2022. – Т. 11. – №. 05. – С. 166-168.

**Синфлар кесимидаги ўқувчилар ён хусусиятларининг тасвирий
фаолиятдаги фарқлари**

ТерДПИ ўқитувчиси Хаитов Зуфар Асроралиевич

Аннотатсия: *мазкур мақолада Синфлар кесимидаги ўқувчилар хусусиятларининг тасвирий фаолиятдаги фарқлари ҳақида сўз боради*

Калит сўз: *тасвирий фаолият, хотира, ўлчаш*

Давлат таълим стандарти ва ўқув дастуридаги ўқувчиларнинг компетенцияларига қўйиладиган талабларда ўқувчилар шахси ва қизиқишлари устуворлигидан келиб чиқиб, уларнинг ёш хусусиятларига мос равишда таълим компетенцияларини шакллантириш, лозимлиги белгилаб қўйилган [11; 3-6]. Давлатимиз раҳбари Ш.М.Мирзиёевнинг ёшлик даврида олинадиган билимлар хусусида “Болаларни ёшлигидан маънан ва жисмонан етук шахс этиб тарбиялаш мақсадида мактабларни бадиий адабиётлар билан таъминлаш, айниқиб бошланғич синфларда мусиқа, тасвирий санъат ва жисмоний тарбия машғулотларига янги мазмун бериш муҳимдир” деган сўзлари бежиз эмас [17; 3-6].

Тасвирий санъат ўқитувчилари долзарб вазифаларидан бири - бу болаларни ўқув жараёнини ташкил этишда болаларнинг ёши ва индивидуал хусусиятларини билиши, уларни тасвирий фаолиятдаги фарқларнинг намоён бўлишини аниқлаш ва ўлчаш қобилиятидир.

Ўқувчиларни ўқитишда уларнинг ақлий заковатини ҳисобга олиш ҳам муҳимдир. Бу сифатларини ҳам **уч даражага** бўлиш мумкин:

1. *Ақли заковати юқори даражада* шаклланган ўқувчилар бошқалардан материалларни эркин таҳлил қилишлари, муҳим жиҳатларни ажрата олишлари, тез умумлаштира олишлари ва мавҳум (абстракт) фикр юрити олишлари, янги тушунчаларни тез англаб олишлари билан фарқланадилар. Юқори даражада ақлий заковати шаклланган ўқувчилар ниҳоятда мураккаб тузилишдаги материалларни таҳлил қилишда қийинчиликларни ҳис этадилар.

2. *Ўртача ақлий заковатли ўқувчилар* ўқув материалларини ҳамма уларнинг муҳим сифатларининг таҳлилида қийналадилар. Бироқ, улар ўқитувчи ёрдамида топшириқларни бажара оладилар.

3) *Ақли заковати наст ўқивувчилар ўқув материаллари таҳлилида* турлича умумлаштириш, мавҳумлаштиришнинг муҳим сифатларини ажрата олишлар.

Топпириқларни бажаришда ўқувчиларнинг мустақил фикрлаши катта аҳамият касб этади. Мустақил фикрлаш жараёнида топпириқларни бажаришда йиғинчиликларни мустақил равишда ҳал этишлари, кўйилган вазифаларига қарай топа олишлари билан белгиланади. Улар ўқувчилар фаолиятида турлича равишда ифодаланади. Айрим ўқувчилар вазифаларни бажаришда турли йўларни қўлайдилар, муаммонинг ечимини асослашга ҳаракат қиладилар. Бошқалар йиғинчилик сезишлари биланок дарров ўқитувчига, ўртоқларига мурожаат қиладилар. Яна бошқа тоифадаги ўқувчилар қийинчиликка дуч келишлари билан қўлим бўлиб кўя қоладилар ва ўйлашдан тўхтайдилар.

Мактаб ёши ўқувчиларда ҳар қандай ўтмиш даври сингари, яширин вазиятларга бой даврдир. Бу даврда болаларга ўз вақтида ривожланиши учун шундай бўлган тасвирий санъатдан билим ва қўникмалар берилиши зарурдир. Артаб индивидуал психологик хусусиятлар мактаб ёшидаги ўқувчиларда равишда ва ривожланади. Ҳозирги кунда психология фани шу муаммо билан кенг қамровга эга бўлган, тасвирий санъат ўқитувчиси учун ўқувчилар билан ишлашда зарур бўлган билимларга, бой материалларга эгадир. Тасвирий санъатдан боланинг психологик тузилиши диққатни, характери, қобилиятини, инвентарментини, когнитив жараёнлар ва ҳиссиётлар жараёнининг равишларини муқкамал билиши зарурдир. (1.1-§ га қаранг).

Кичик мактаб ёши даври (7-8 ёш) боланинг ҳаётидаги муҳим давр бўлиб ҳаётга қабул қилиниши билан белгиланади. Мактабга кирган бола автоматик равишда одамлар ўртасидаги муносабатлар тизимида янги ўрин эгаллайди, у ўзининг фаолияти билан боғлиқ доимий мажбуриятларга эга бўла бошлайди. Кичик мактаб ёшидаги ўқувчиларнинг тасвирий фаолияти қатъий равишда равишда мувофиқлаштирилгандир. Биринчидан, ўқувчилар тасвирлаш қўникисини эгаллашларини, тасвирий санъатнинг элементар асосларидан анча

катта ҳажмда билимни ортиришлари керак. Иккинчидан, боланинг билиш даражаси ва билиш қизиқишлари кенгайди ҳамда ривожланади [64].

1-синф ўқувчилари Н.Ростовцев [108; 65-б.] фикрича бу ёшдаги боланинг аввал схематик тасвирлар, алоҳида объектлар, сунг асосан хотирадан “ҳайвон” композициялар ишлайдилар. Болалар объектларнинг асосий ранги ва шаклини белгилашга, эътибори етказишга, улчамлари бўйича таққослашга, улар чизган расмлари “чиройли” бўлишига ҳаракат қилишади. Масалан, уйнинг томи турли хил ранглар билан бўялган бўлади ёки қизни ёрқин либосдаги рангларда чизишадилар. Одамни тасвирлашда эса бу ёш учун энг қийин объектлардан биридир. Инсон шакли расмларда одатда бош, оёқ, қўл, танани жуда умумлаштирилган ҳолатда тасвирлайди. Тана овал ёки учбурчак шаклида чизилиб, оёқлари учбурчакнинг бурчакларидан настга, қўллар елкага эмас, тананинг уртасига боғланган бўлади. Агар бола отда чавандозни ён тарафдан чизган бўлса, у ҳолда одамнинг иккинчи оёғи ва икки қўзи профилда тасвирланади. Нисбатлар бузилган. Бу ёшдаги болалар расмларида кўрганини эмас, балки билган нарсаларини чизадилар. Ўқувчиларнинг ийилининг бошида биринчи синф ўқувчилари барча предметларни битта горизонтал чизик бўйича чизишади. Бундан ташқари, одам ва уйлар олдиндан (фронтал) суратда, машина ва ҳайвонлар эса ёндан (профил) чизилади [11 ва 12-рақ. 1-илова].

Адабиётлар

1. Байметов Б. “Қаламтасвир”. Дарслик 1-қисм. - Тошкент, Муסיқа 2006
2. Халилов Р. Рисунок. Тошкент «Навруз» 2013.
3. Кузин В. С. Психология. Учебник. -М.: Агар, 1997. - С. 304., ил.
4. Кузин В. С. Вопросы изобразительного творчества. -М.: Просвещение, 1971. -С. 144.
5. Лабунская Г. В. Изобразительное творчество детей. - М.: Просвещение, 1965. - С. 207.

5. Shuvkat S., Zufar X., Mahliyo Y. GRAPHIC RECOMMENDATIONS FOR THE ANALYSIS OF SIMPLE AND COMPLEX GIRIX PATTERN COMPOSITIONS IN THE ART OF EMBROIDERY BY GEOMETRIC PATTERNS

Аннотация: технические науки. – 2021. – №. 11-5 (92). – С. 95-98.

<http://www.edu.uz>

6. Asroralievich X. Z., Abdumalikovna G. F. IMPROVING THE SKILLS OF STUDENTS TO CREATE PSYCHOLOGICAL PORTRAITS IN PAINTING AT HIGHER EDUCATIONAL INSTITUTIONS //SCIENCE AND CIVILIZATION-2020. – 2020. – С. 105.

7. Asroraliyevich X. Z. THE ROLE AND PRACTICAL IMPORTANCE OF "PAINTING" IN THE DEVELOPMENT OF FINE ARTS //INTERNATIONAL JOURNAL OF SOCIAL SCIENCE & INTERDISCIPLINARY RESEARCH ISSN: 271630 Impact factor: 7.429. – 2022. – Т. 11. – №. 05. – С. 166-168.

8. Asroralievich K. Z. Psychological Portrait Pencil Characteristics of Perception Formation in the Description of the Image //American Journal of Social and Humanitarian Research. – 2022. – Т. 3. – №. 10. – С. 312-316.

Тасвирий санъат дарсларида ўқувчиларга индивидуал ёндашув технологияси.

ТерДПИ ўқитувчиси Хаитов Зуфар Асроралиевич

xaitovzufar94@mail.ru

+998995788352

Аннотатсия: мазкур мақолада тасвирий санъат дарсларида ўқувчиларга индивидуал ёндашув технологияси ҳақида сўз боради

Калиб сўз: тасвирий фаолият, шахслик фазилатлари

Ўзбекистоннинг сўнги йилларида таълим соҳасида туб ислохотлар содир бўлмоқда. Бу борада Ўзбекистон Республикаси Президенти Шавкат Мирзиёевнинг “Биз таълим ва тарбия тизимининг барча бўғинлари фаолиятини бугунги замон талаблари асосида такомиллаштиришни ўзимизнинг биринчи даражали вазифамиз деб биламиз” деган сўзлари муҳим аҳамият касб этади. [19, 22-б.] Мазкур сўзларнинг негизида, ўқитиш методикасини, таълим-тарбия жараёнида педагогик технологияларни такомиллаштиришни босқичма-босқич татбиқ этиш лозимлигига алоҳида урғу берилди.

Ҳозирги пайтда педагогик технология қонуниятлари асосида педагог олимларимиз дарсларни ташкил этишнинг турли шакл ва методларни ишлаб чиқиш йўналишида муайян тадқиқотларни олиб бормоқдалар. Бизнинг ҳам бу борадаги тадқиқотларимизда умумий ўрта таълим муассасаларининг тасвирий санъат дарсларини индивидуал ёндашув технологияси асосида режалаштириш асос бўлиб хизмат қилди. “Технология” тушунчаси юнунча “Технос” (techné) маҳорат, санъат ҳамда (Logos) - тушунча, таълимот сўзларининг бирикмасидин ташкил топган. Алоҳида қайд этиб ўтиш жоизки, айни вақтда таълим технологияси тушунчасини мантиқий - ғоявий жиҳатдан изоҳлаш борасида ягона фикр мавжуд эмас. Хусусан, педагог олим В.П. Беспалько [34] педагогик технологияни “амалиётга тадбиқ қилинадиган муайян педагогик тизим лойиҳаси” дея таърифлайди ҳамда асосий диққатни ўқув - педагогик жараёни олдиндан лойиҳалашга қаратади. Биз қатор адабиётларни ўрганиш жараёнида [34],[60],[127] ўқувчиларга индивидуал ёндашув тушунчасига берилган таърифларни таҳлил қилиб чиқдик, билдирилган фикрларни умумлаштирган ҳолда, “Ўқувчиларга индивидуал ёндашув технологияси – ўқувчиларнинг ривожланиш кўрсаткичи уларнинг қобилиятларига қараб, ўқув йўллари усуллари, шакллари танлаб олиншига қаратилган педагогик тизим лойиҳасини амалга ошириш” деб таърифладик.

В.Премеева ва Т.Хризманлар [54; 87-б.] боланинг ўзига хос индивидуаллиги, ўқувчиларга таълим жараёнида индивидуал ёндашув шартлигини таъкидлаб, ўқитувчиларга баъзи тавсияларни беради:

Ҳеч қачон болани бирон бир нарсага қодир эмаслиги ёки унга тушуниш қобилияти йўқлиги учун ҳақоратомуз сўзлар билан уришманг. Ҳозир у сиздан бундай нарса билдиришга қодир бўлади, вақти келиб, ҳеч бўлмаганда баъзи соҳаларда у сиздан кўра кўпроқ нарса билдириши мумкин.

Ўқувчини тасвирий санъатдан қодир эмаслиги учун айблашдан олдин, қобилиятларнинг моҳиятини тушунишга ҳаракат қилинг ва муаммонинг асосини топишга ёрдам беринг. Ўқувчини бошқа ўқувчилар билан қиёсийлаштирманг, унинг ютуқларини кўра билинг. Биринчи дарсларда ўқувчини қиёсийлаштиришнинг фойдалиқлиги шубҳасизликлар учун асабийлашманг ва ўқувчини асабийлаштирманг. Қобилиятларнинг объектив сабабларини топишга ҳаракат қилинг ва қиёсийлашқани ишонч билан қаранг.

Муайян ўқувчи ёки маълум бир гуруҳ ўқувчилар учун ўқув дастур ва методологиясини унинг қобилиятларини максимал даражада оширишга, қиёсийлаштиришнинг фикрлаш турларига таянишга йўналтиришга ҳаракат қилинг. Агар ўқувчи билан мулоқотда қийналсангиз, бир-бирингизни яхши тушунмасангиз, бу мулоқотни айблашга шўшилманг. Эҳтимол, сиз ва ўқувчи турли хил темперамент ва характерлардан ташкил топгандирсиз, бу сизларнинг фикрлашингиз, идрок қилишингиз, бошқача ҳис қилишингизни англайди, яъни бу нафақат ўқувчида, балки сизга ҳам боғлиқ. Ўқувчини ёмон эмас, фақат бошқача, деб тушуниш керак.

Сиз иложи борича бағрикенг, тушунадиган ва тиришқоқ бўлишингиз, ўқувчини ўзгартмаслигингиз керак, ўзингизда бирор нарса илтимос қилишга қаршилик қилишингиз керак. Сиз учун асосийси ўқувчига нимадир ўргатиш учун эмас, балки болани қизиқишни сўндирмасдан ўрганиш истагини уйғотиш, янги

ва номаълум нарсаларни ўрганиш учун лаззатланиш ҳисси пайдо бўлиши ва ишонч ҳосил қилинг.

Ўқувчи хато қилишдан кўркмаслиги керак. Бирор нарсани ўрганиш учун хато қилмасликни иложи йўқ. Ўқувчи хато қилишдан кўркиб, ваҳимли тушмаслиги керак. Хатоларсиз бирор нарсани ўрганиш мумкин эмас. “Қочиб киши йиқилиб тушади; ётган ҳеч қачон йиқилмайди”. Хатолик кўркувиши ривожлангирмасликка ҳаракат қилинг.

Ўқувчини индивидуалликка бўлган ҳуқуқини, ўзгача бўлиш ҳуқуқини ҳимоя қилинг. Ўқувчиларнинг индивидуал хусусиятларини ўрганиш учун маълум нарсани ва тизимли кузатувларни талаб қилади. Бунинг учун ўқитувчи ўқувчиларнинг хусусиятларини тавсифлайдиган ва кузатиш натижаларидан қисқача хулосани чиқарадиган кундаликни юритиши керак.

Албатта тасвирий санъат дарсларида индивидуал ёндашувни амалга оширишда ўқитувчининг роли каттадир. Чунки индивидуал ёндашув тамойилларидан асосийси ўқитувчи ва ўқувчи ўртасидаги самимий мулоқот. Бундай “самимий мулоқат”да ўқитувчидан юқори педагогик ва психологик билимдонликни талаб этади. Ўқитувчининг шахслик фазилатлари ўқитилаётган тасвирий санъат предметнинг ўзлаштириш сифатини оширади, ўқувчиларнинг шу фанни севиши ўқитувчини севиш-севмаслиги билан боғлиқ ҳисобланади.

Адабиётлар

1. Байметов Б. “Қаламтасвир”. Дарслик 1-қисм. - Тошкент, Мусиқа 2006
2. Халилов Р. Рисунок. Тошкент «Навруз» 2013.
3. Кузин В.С. Психология. Учебник. -М.: Агар, 1997. - С. 304., ил.
4. Кузин В.С. Вопросы изобразительного творчества. -М.: Просвещение, 1971. -С. 144.
5. Лабунская Г.В. Изобразительное творчество детей. - М.: Просвещение, 1965. - С. 207.

5. Shavkat S., Zufar X., Mahliyo Y. GRAPHIC RECOMMENDATIONS FOR THE ANALYSIS OF SIMPLE AND COMPLEX GIRIX PATTERN COMPOSITIONS IN THE ART OF EMBROIDERY BY GEOMETRIC PATTERNS //SINOVATUM: технические науки. – 2021. – №. 11-5 (92). – С. 95-98.

<http://www.edu.uz>

6. Asroraliyevich X. Z., Abdumalikovna G. F. IMPROVING THE SKILLS OF STUDENTS TO CREATE PSYCHOLOGICAL PORTRAITS IN PAINTING AT HIGHER EDUCATIONAL INSTITUTIONS //SCIENCE AND CIVILIZATION- 2020. – С. 105.

7. Asroraliyevich X. Z. THE ROLE AND PRACTICAL IMPORTANCE OF "PAINTING" IN THE DEVELOPMENT OF FINE ARTS //INTERNATIONAL JOURNAL OF SOCIAL SCIENCE & INTERDISCIPLINARY RESEARCH ISSN: 2677-3630 Impact factor: 7.429. – 2022. – Т. 11. – №. 05. – С. 166-168.

8. Asroraliyevich K. Z. Psychological Portrait Pencil Characteristics of Perception Formation in the Description of the Image //American Journal of Social and Humanitarian Research. – 2022. – Т. 3. – №. 10. – С. 312-316.

Tasviriy san`atda portret janri

Raxmonqulov Xamroqul Boboqulovich

TerDU, Tasviriy san`at va muhandislik grafikasi kafedrasida katta o`qituvchisi

Annotatsiya Ushbu maqolada tasviriy san`atning hozirgi kunda tutgan o`rni va portret janri to`g`risida va unda ijod qilgan va qilayotgan rassomlar ijodi haqida ma`lumotlar berilgan. Odatda, haqqoniy borliqni tasviriy obrazlarda, shakllarda, mavzoviy kenglikda yoki tekislikda (qog`oz, mato yuzasida) aks ettiradigan san`at turi tasviriy san`at deb ataladi. Rassom tasviriy san`atda - portret janri bo`yicha ijod qilgan va bu yo`nalishining barcha qiyinchiliklarini muvaffaqiyatli egallay olmasa barcha ijodkor bo`la olmaydi. Ushbu maqolada shular to`g`risida atroflicha ma`lumotlar berilgan.

Kalit soʻzlar: Tasviriy sanʼat, tur, janr, ijod, portret, rangtasvir, rassom, asari, oʻzbek tasviriy sanʼati, milliy.

Mamlakatimizda Prezidentimiz Shavkat Mirziyoev tashabbusi bilan sohada, hayotga tadbiiq etilayotgan istiqbolli loyihalar, joylarda amalga oshirilayotgan keng koʻlamli islohatlar, xalqimizning nafaqat turmush tarzini, balki dunyoqoʻrvi ham tubdan oʻzgartirmoqda. Bunday ezgu jarayonni madaniyat va sanʼat rivojida ahliga koʻrsatilayotgan yuksak eʼtibor misolida ham koʻrish mumkin. Diniy davlatimiz rahbari taʼbiri bilan aytganda „Mamlakatimizda madaniyat va taraqqiy etmasa, jamiyat rivojlanmaydi“ - degan soʻzlarining zamirida keng muhim mujassamdir. Shunday ekan sanʼat xususan tasviriy sanʼatni oʻrganar ekanmiz, oʻz kelayotgan yoshlarimiz va sanʼatsevarlar uchun, biz avvalo tasviriy sanʼatning turlari va vazifalari hamda uning mohiyati, tur va janrlari haqida bilmogʻimiz lozim. Ushbu maqolada shular haqida fikr yuritamiz.

Tasviriy sanʼat—eng qadimiy va keng tarqalgan sanʼat turlaridan biri. Tasviriy sanʼatning hamma turlari bir—biriga juda yaqin va ularning bir qancha oʻxshashliklari bor. Lekin har birining oʻziga xos tasvirlash uslublari va toʻrtlab mavjud. Bundan tashqari, ularning har biri ishlatish oʻlmi, tasvirlaydigan mavzu ishlanish uslubiga qarab bir qator tur va janrlariga boʻlinadi: Portret, natyurmort, manzara, maishiy, tarixiy, batal, animalistic, marinistik janrlaridir. Janr nomi fransuzcha soʻz boʻlib „tur“ oʻoki „koʻrinish“ maʼnosini anglatadi. Portret janri asosan inson obrazi yaratiladi. Portret janri tasviriy sanʼatda eng murakkab janrlardan biri hisoblanadi. „Portret“ fransuzcha „portrait“ soʻzidan olingan boʻlib, kishilarning chehrasini xuddi oʻziga oʻxshatib tasvirlash maʼnosini bildiradi. Portret mazmuniga koʻra quyidagi turlarga boʻlinadi:

1. Individual portreti (bir obraz tasvirlanadi).
2. Juftlikda ishlangan portret (ikkita obraz tasvirlanadi).
3. Guruh tasvirlangan portret (bir guruh obrazlar tasvirlanadi).
4. Tantanali, rasmiy, shohona portret (eng chiroyli libosda tasvirlanadi)

Psixologik portret (kulgu, qaygʻu, tabassum, gʻamgin, yigʻi, qoʻrquv, hayajonlanadi).

Avtoportret (rassom koʻziga qarab oʻzini tasvirlaydi).

Tarixiy portret (tarixiy shaxslar obrazlari tasvirlanadi).

Mifologik portret (afsonaviy obrazlar tasvirlanadi).

Portret tasviriy sanʼatning rangtasvir, haykaltaroshlik va grafika turlarida yaratiladi. Portret oʻz xarakteri jihatidan monumental, dastgohli, miniatyurali, avtoportret boʻladi. Rassomlarning ijodida avtoportret xili ham keng tarqalgan. Ushbu rassom tomonidan naturani (qiyofani) kuzatish, xotiradan yoki shaxsning foto surʼatidan shuningdek arxiv materiallari yoki baʼzan kishilarning bosh chanogʻini kuzatish asosida ham yaratiladi. Rassom portretida asarning oʻz qahramonining tashqi xarakteriga oʻxshash boʻlishiga erishishdan tashqari uning millati, kasbi, tabaqasini ham tasvirlashga harakat qiladi. Shuningdek, portretida shaxsning ichki kechinmalari, xarakter, muayyan naviy dunyosi ruhiyati ham tasvirlanadi.

Qadimgi portretlar qadimgi Yunonistonda miloddan avvalgi VII-V asrlarda yaratilgan. Portret janri oʻrta asrlar Sharq miniatyurachi rassomlari va Evropa haykaltaroshlari va haykaltaroshlari ijodida ham keng rivoj topdi. Maʼlumki har bir davrda usta rassomlari boʻlgan. Ular portret asarlarida zamondoshlarining goʻzal xarakterini obrazini yaratib kelgan.



O'ra Osiyo, O'ra Sharq mimatyura maktablarining mashhur rassomi Kamoliddin Behzodning mashhur asari „Shayboniyxon” portreti, Eron miniatyura maktablarining mashhur rassomlaridan Rizo Abbosiyning „Yigit portreti” Muhammad Yusufning „Piyola tutgan yigit” portret asarlarini misol qilish mumkin.

Uyg'omish davrining buyuk namayondalari Leonardo Da Vinchi, „Avtoportret”, „Monna Liza” asari, Rembrandtning bir qancha „Avtoportret” lari „Danaya” kartinasi, Velaskesning „Papa Inokentu” portretlari shular jumlasidandir. Keyinchalik rus rassaomlari ham XIX – XX asrlarda portret janrida sarmahsul ijod qilishgan. Misol tariqasida rassomlardan I.Repin, V. Serov, P. Korin, V. Korovin va boshqalar portret janrini rivojlanishida o'zlarining ulkan hissasini qo'shdilar. Ilyu Yefimovich Repinning „Mendeleyev” portreti, Valentin Serovning „Imperator Nikolay II”, „ZinaidaYusupova”, „Yermoloyeva” , „Rassom Korovin portretlari” shular jumlasidandir.



Portret janri O'zbek tasviriy san'atiga XIX asrning o'rtalari va XX asrning boshlarida kirib keldi va yuksalib rivojlandi. Rassomlardan Usta Mo'min (A. Nikolaev), A. Siddiqiy, I. Ikromov, B. Hamdamiy, P. Benkov, V. Kaydalov, Sh. Hasanova, L. Abdullayev, Y. Yelizarov, S. Abdullayev, A. Abdullayev, Ch. Axmarov, R. Ahmedov, M. Nabiyev, R. Choriyev, V. Burmakin, M. Saidov va boshqalar

inonchi ijod qildilar. Jumladan Abdulhaq Abdullayevning „Abror Hidoyatov Otello rolini“, „Mannon Uygʻur“, yozuvchi „Oybek “ kabi shoh asarlari shular jumlasidandir. Uning „Abror Hidoyatov Otello rovida“ asarida Otelloning oʻychan va qalbiy gavda harakati, romantic koʻtarinkilik ruhini ifoda etilganligini koʻramiz. Uning yuz ifodasi psixologik holati mohirona tasvirlangan. „Oybek portreti“da esa insoniyatining kompozitsiya jihatidan juda chuqur va mukammal darajada ochib bergan. Raxim bu asarida inson qiyofasini yaratibgina qolmay balki hamma yuksak insoniy xarakter egasi, otashqalb, hayajon va tashvishga toʻla buyuk yozuvchining jonli portretini yaratgan. Raxim Ahmedov portret janrida hayotga chuqurroq yonqoshdi. Uning ichki kechinmalari, his- tuygʻularini, goʻzal qalbm mohirona koʻrsatgan. Uning „Ona oʻylari“, „Surxondaryolik ayol“, „Dehqon portreti“ shular jumlasidandir. Oʻzbekiston xalq rassomi R. Choriyev asarlarida ham zamondoshlari bilan Surxon vohasining mehnatkash mard, ziyoli insonlarining qiyofalari yuksak darajada tasvirlangan. Uning „Imom bobo“ 1966 y., „Sayroblik qariya“ 1979 y., portretlarida ularning ichki dunyosi, qiyofasi, shu yerning odamlari ekanligi portretlarida yaqqol koʻrinadi.



Mustaqillik yillarida milliy istiqlol g'oyalari bilan sug'orilgan ko'plab davlat rangtasvir asarlari yaratildi. Bularga portret janrida yaratilgan Amir Temur, Amir Navoiy, Zahhridin Muhammad Bobur, Jaloliddin Manguberdi, Kamoliddin Bihishti Nodirabegim, Bibixonim, Spitamen, Abdulla Qodiriy, Cho'lpon va boshqa shaxslar ajdodlarimizning portretlarini kiritishimiz mumkin. Foydalanilgan adabiyotlar ro'yxati:

N. Normatov. Ro'zi Choriyevning so'nggi vasiyati. Roman. „San'at“ nashriyoti. Toshkent-2008

Raxmonqulov X.B. Bekkeldiyeva M.F. Tasviriy san'at va uning mohiyati, ta'lim janrlari. Oriental Art Culture-2022-T.3-№2 C,540-546

O'quvchilarni estetik ruhda tarbiyalashda o'lkashunoslikning tarbiyaviy ahamiyati.

Xasanov Xolboy Xasanovich

Termiz davlat universiteti

Milliy libos va san'at fakulteti dotsenti

Annotatsiya

Hozirgi zamon o'zbek tasviriy san'ati turli mahalliy topilmalar: mahobatli obidalar, noyob yodgorliklar, haykallar, mehnat qurollari, tasviriy va amaliy san'at namunalari asosida ham rivojlanmoqda. XX asrning 80-yillarida xalqimiz merosi yanada bir qadimiy devoriy sur'atlar bilan boyildi. Bu ko'xna devoriy sur'atlar "Tovkalar" qo'rg'onidan ya'ni qadimiy bo'xona o'rnida olib borilgan qazilma ishlar natijasida topilganligi madaniyatimiz va san'atimiz tarixida muhim voqea bo'ldi.

Kalit so'zlar

Qo'rg'on, sur'at, ko'hna, portret, janr, san'at, rangtasvir, qiyofa.

O'quvchilarni o'lkashunoslik materiallari asosida estetik ruhda tarbiyalashda mahalliy radio va televideniya qatorida tasviriy san'atning ham o'zini beqiyosdir. Mahalliy topilmalar asosida tanlangan mavzuga doir voqea, manzara yoki devoriy tasviriy asarlarda alohida to'htalib o'tmoq kerak, ya'ni yashab turgan o'lkamizning tarixiy tabiati va bundagi topilmalarning qaytarilmas, o'ziga xos tomonlarini ochib berish maqsadida ularni obrazli talqin qilish o'quvchilarning chizayotgan ishiga nisbatan muhim munosabatda bo'lishiga muhim dalda berish bo'ladi. O'quvchilarda ijodiy tasavvurni rivojlantirish esa ijodiy faoliyatning muhim omilidir. "Hayotni kuzatish, hayotni tushunib olish natijasida o'quvchilarning bilim va tushunchalarini doimo kengaytirib borish ijodiy tasavvurni samarali rivojlantirishning zarur sharti. Hayotni kuzatish natijasida olgan bilim va tushunchalar tasavvurdagi tasvirlarni oson va shu bilan birga aniq haqqoniy tasvirlashni ta'minlaydi"¹ Demak, o'quvchilarni ijodiy qobiliyatining o'sishi ko'p jihatdan o'zi yashab turgan atrof-muhitni, mahalliy hodisalarni arxeologik topilma buyumlarini ko'ra bilishi va idrok qilishiga bog'liqdir. Shuningdek, mavzu mazmuniga mos sayohatlar uyushtirish ham o'quvchilarning bilimlarini mustahkamlaydi, ularning badiiy fikrlash doirasini kengaytiradi. Bu esa o'quvchilarni o'zlarini yashayotgan o'lkani yanada chuqurroq tushunishga yordam beradi. Tasviriy san'at mashg'ulotlari jarayonida foydalanish uchun mahalliy materiallar quyidagicha tanlanishi mumkin:

1. Tanlanadigan mahalliy material g'oyaviy va badiiy jihatdan yetuk bo'lishi.

2. Tanlanadigan mahalliy material mazmun va shaklan shu o'lkaning tarixi, tabiati, madaniyatiga mos bo'lishi.

3. Tanlanadigan mahalliy materiallar o'quvchilarga qiziqish uyg'otishi

4. В. С. Кузин, Методика преподавания изобразительного искусства в 1-4 классах. Москва, "Просвещение", 1979, стр. 45.

5. Tanlanadigan mahalliy materiallar o'quvchilarning estetik his-tuyg'ularini rivojlantirish kerak.

6. O'quvchilarning ijodiy qobiliyatlarini rivojlantirish kerak.

O'zbekiston janubidagi Surxondaryo viloyatida qadim va o'rta asrga oid ko'plab mahobatli obidalar, noyob yodgorliklar, haykallar, tasviriy va amaliy san'atga oid namunalar topilgan. Bu zaminning qayida yashirinib yotgan va xarobalari ko'rinish turgan qadimiy ma'daniy yodgorliklarni mavjudligi kishini hayratga soladi. Olib borilgan arxeologik tadqiqot ishlari davomida duch kelgan binolarning devorlarida ajoyib mahobatli suratlar g'aroyib taassurotlar uyg'otadi. Shuningdek, topilmalar va qo'lga kiritilgan ma'lumotlar bu yerlarda kulolchilik madaniyati, hunarmandchilik tasviriy san'at rivojlanganligidan dalolat beradi.

Qadimgi ajdodlarimiz hayotida san'at muhim o'rin egallagan. Rassomlik va haykaltaroshlik kabi san'at turlari rivojlangan. Devoriy suratlar, aynan tasviriy san'atning portret janriga tegishli inson qiyofalarini chizish an'anasi O'rta Osiyoda eramizgacha bo'lgan III-I asrlardan boshlab keng tarqalganligidan darak beradi. Ayniqsa, tasviriy san'at tarixidan ma'lumki, mahobatli rangtasvir eramizning V-VI asrlarida rivojlangan. O'z davrida budda va otashparastlik dini keng yoyilgani sababli ibodatxonalar devorlariga turli diniy mavzudagi suratlar ishlangan.

Arxeolog olimlarimiz tomonidan olib borilgan izlanishlardan shu narsalar ma'lum bo'ladiki bu kabi devorga ishlangan suratlar qahramonlari ilohiy, afsonaviy obrazlar bo'lishi bilan viloyatning Qoratepa, Fayoztepa, Bolaliktepa, Xolchayon va Dalvarzintepa kabi budda majmualarida saqlanib qolgan.



**Ov jarayonini kuzatib turgan Toxar malikalari devoriy sur'ati. Tovka
qo'rg'oni. 5-6 asrlar.**

**Tokhar princesses watching the hunt. Wall painting. Mound of Tovka. 5-6
centuries.**

**Тохарские принцессы, наблюдающие за охотой. Настенная роспись.
Курган Товка. 5-6 в.в**

Hukumdorlar saroylari, qal'a va qo'rg'onlar devorlarida esa dunyoviy hayot
bilan voqealari gavdalanirilgan. Dabdabali qabul marosimlari, ov manzaralari va
planlar tasvirlangan.

X asrning 80-yillarida xalqimiz madaniy merosi yana bir qadimiy devorga
qo'shilgan bir nechta suratlar bilan boyidi. Toharistonlik me'mor ustalar qishloq va
shahardagi ma'muriy binolar, mehmonxonalarni ichki va tashqi tomondan bezashda
qadimiy tasvir, mahobatli haykaltaroshlik va o'yma ganchdan mohirona
faydalanishgan. Ana shunday noyob obidalardan biri miloddan avvalgi VI-VIII
asrlarga oid ma'muriy qarorgoh hamda bo'jxona idorasi bo'lgan Tovka qo'rg'oni
hisoblanadi. Qo'rg'onning hashamdor zali va (8,2x5,4) o'lchamdagi xonalari
devorlariga ishlangan sanamlar obrazlarida qadimdan ot parvarishiga usta voha
qadimlarning ot choptirib, yovvoyi hayvonlarni ovlash, ziyofat jarayonlari nihoyatda
rassomlar tomonidan aks ettirilgan. Ishni eng oxirgi bosqichida esa bezaklar berilgan. So'ngra suratlar
asosida tabiiy ma'dalar qorishmasidan tayyorlangan maxsus surtma bo'yoq yutilgan.
Devorlar devorlar qulashi oqibatida yaxshi saqlanmagan bo'lsa-da, uning ayrim
qismlarini orqali "ov" kompozitsiyasi tasvirlangan. Unda to'q qizil-jigarrang, oq va
qizil rangli oltita otning ov ortidan shiddat bilan chopayotganligi gavdalanirilgan.
Qo'rg'on barchamizga ma'lum bo'lgan "Alpomish" dostoni qahramonlaridan biri
Alpomish xoni To'ychaxonning qizi Tovkaoyim nomi bilan ataladi. Dostonning mahalliy
qavatidan biri Tovkaoyim qo'rg'oni go'zallar suratlarini bilan bezatilgan" – deyiladi.¹

Qo'rg'onning markazida beshta imorat bo'lib, hular ikkita yerto'la, ikkita alohida
qavatli va binoni isitish xonalaridir. Qo'rg'onning ikkinchi qavati devorlariga ishlangan

surat kompozitsiyasi saqlanmagan. Olib borilgan qazilma ishlari tufayli bu yerda butun bir portretlar galeriyasini hosil qilishga erishildi. Topilgan portretlar jami 220 bo'lakdan iborat bo'lib, ularni sinchikovlik bilan birlashtirganda paydo bo'lgan. Portretlar moviy fonda tasvirlangan bo'lib, ularning aksariyat qismi bir tomonga burilgan holda ishlangan. Suratlarining barchasi oq yuzli, issiq ko'zli, qoshlari qon qipriklari, burni, lablari to'q jigarrangda ifodalangan. Quloq supralari ham qoraga o'xshash to'q jigarrangda ko'rsatilgan. Quloqlarga oltin sirg'alar taqilgan. Bu suratlar aylana shaklida bo'lib, ziynat beruvchi donachalar bilan bezatilgan. Ayrimlarining bo'ynida kokili bo'lgan. Kokil uchiga shar shaklidagi yumaloq taqinchoq ya'ni oq rangli munchoqlar taqilgan. Tasvirdagi kishilarning ustki libosi to'nga o'xshaydi. To'nni qayrilgan joyi uchburchakli bo'lib, aftidan unga ipak ip bilan naqsh tikilgan. Bu naqsh sariq doira ichida bo'lib, to'q ko'k va sariq rangli to'rtta gul bargi bir-biriga qarama-qarshi qo'yilgan. Kishilarning etik belgilariga qarab, ular ilk asrlarda Toxaristonda istiqomat qilgan odamlar, deyish mumkin. Bundan shu narsani anglashimiz mumkinki, Toxaristonda tasviriy san'at

1. Alpomish. Aytuvchi Fozil Yo'ldosh o'g'li. Nashrga tayyorlovchi Z. va T. Mirzayevlar, 2-kitob. Toshkent, 1993.

ya'ni portret janri yuksak taraqqiy etganligi bilan o'zida dunyoviy g'oyalarni yorqin namoyon etadi.

Shunday bo'lsada, ulardagi ayrim belgilar qo'rg'on devorlarida manaxiylik dini g'oyalari ham aks etgan deyishga asos bo'ladi. O'rta Osiyoda manaxiylik dini ilk targ'ibotchilari ham rassomlar bo'lgan. Bu xususida Firdavsiyning "Shoixnoma" asarida, shuningdek, Beruniyning asarlarida ham eslashgan. A.M. Belenitskiy mulohazalarini qo'llagan holda, shuni ta'kidlash lozimki, O'rta Osiyoda manahiychilik budda tasviriy san'atining an'analari bilan to'qnashib, uni dunyoviy mavzularni aks ettirish tomonlariga yonaltirilgan. Demak manaxiychilik keng yoyilishi bilan tasviriy san'atda dunyoviy mavzuni aks ettirishga intilish kuchaygan. Kulolchilikka otda topilmalarni guvohlik berishicha, Tovka qo'rg'onida VI-VII asrlar oxirida hayot jo'shqin kechgan. Tovka qo'rg'oni devorlaridagi suratlar ham ayni shu davrda

topilgan. Topilmalarda aks etgan suratlardagi kishilarning ust-boshlari, taqinchoqlari ham qo'llanilgan uslubi ham shuni tasdiqlaydi. Beshita qadimiy inshootni o'z ichiga olgan bu majmuaning 100 metrdan ko'proq yo'lasi ham saqlangan bo'lib, mazkur qadimiy voqea va uning ijodkor xalqi o'tmishini yaqindan his etishga yordam beradi.

Xulosa qilib aytganda tasviriy san'atdan olib boriladigan ishlarda mahalliy rassomlar, ya'ni topilmalardan foydalanish ta'lim va tarbiya borasida beqiyos katta ahamiyatga egadir. Shuning uchun har bir tasviriy san'at o'qituvchisi, bo'lajak rassom o'qituvchisining ham bu masalaga alohida e'tibor berishi muayyan ishlar sifatini yanada yuqori bo'lishiga olib keladi.

Maktabda tasviriy san'at o'lkashunosligi haqida fikr yuritganda shuni yoddan chiqarib qo'yish lozimki, har qanday o'lka – mamlakatimizning ajralmas va tarkibiy qismidir, shunday ekan, uning san'ati ham Vatanimiz san'ati bilan uzviylikda bo'linishi zarur.

Foydalanilgan adabiyotlar.

2. Alpomish. Aytuvchi Fozil Yo'ldosh o'g'li. Nashrga tayyorlovchi Z. va T. Mirzayevlar, 2-kitob. Toshkent, 1993.

3. Фармазов А.А. Наскальная живопись Зараут-Камара (Узбекистан) по первобытному искусству. М, 1969, стр. 25.

4. Бернштам А.Н. Араванские наскальные изображения и даванская (Ферганская) столица Эрши. 1948, № 4

5. Пугаченкова Г.А. Култовые курильницы Северной Бактрии, Вып. 25. Ташкент, 1991.

6. Surxondaryo: kitob-albom/ tuzuvchi mualliflar: R.Qo'chqorov, M.Pidayev, F.Sharipov va boshqalar. Toshkent, "Ma'naviyat", 2017 yil 100-101 sahifalar.

7. В.С.Кузин, Методика преподавания изобразительного искусства в 1-4 классах. Москва, "Просвещение", 1979, стр 45.

2- shoba **IKKINCHI TARTIBLI CHIZIQLARNI AVVALDAN BERILGAN PARAMETRLAR ASOSIDA YASASH TALABALARINING KONSTRUKTORLIK QOBILİYATINI SHAKILANTERISH**

Xojiyev Umid Abloqulovich

TerDUPI 2-bosqich magistri

email: xojiyevumid7@gmail.com

Tel +998 94 204 01 04

Annotsiya: Mazkur maqolada ikkinchi tartibli umumiy sirtlarni oldindan berilgan chiziqlarni avvaldan berilgan parametrlar asosida yasash orqali rivojlantirish masalalari talqin qilingan aylanalar bo'yicha kesimlar aniqlashda talabalar tomonidan yo'l qo'yiladigan xatoliklar va ularni fanni o'zlashtirishiga ta'siri bo'yicha metodik tavsiyalar yoritilgan.

Kalit so'zlari: bilim, ko'nikma, malaka, fazoviy tasavvur, pedagogika, o'zlashtirish, qobiliyat, savodxonlik, faollik, Ikkinchi tartibli aylana sirtlari, Ikkinchi tartibli umumiy sirtlar.

KIRISH

Ushbu darajadagi yuqori malakali, raqobotbordosh mutaxassislar tayyorlash jarayonini rivojlantirish, ma'naviy boy, erkin ijodiy fikrlovchi shaxsni shakllantirishda muhim ahamiyat kasb etadi. Ma'lumki, fan-texnika taraqqiyoti, yuqori samaradorlikka erishish uchun biologik jarayonlar, ishlab chiqarishni avtomatlashtirish va kompyuterlashtirish bilan chizimchilik fani bilan uzviy ravishda bog'liqdir.

Mazkur jarayonlar insoniyat faoliyatining hamma sohalariga ayniqsa, o'sib chiqayotgan yosh avlodning grafik ma'lumotlarni qabul qilish va uni qayta ishlab grafik tasvirlar bilan tasvirlash ko'nikmalariga katta talablar qo'yimoqda.

Shuning uchun ham talabalarining grafik bilim va malakalari samaradorligini oshirish dolzarb masalalardan biri bo'lib qolmoqda. Talabalarda ijodiy mazmundagi bilim, ko'nikma va malakalarni tarkib toptirish bilan bog'liq muammoni ilmiy usul bilan asoslash talab qilinmoqda. Bugungi kun talabalaridan kelib chiqqan holda, beshta nuqtalar qatori grafik ta'lim mutaxassislari, olimlari va o'qituvchilari zimmasiga ushbu qator ma'suliyatli vazifalar yuklatilmoqda.

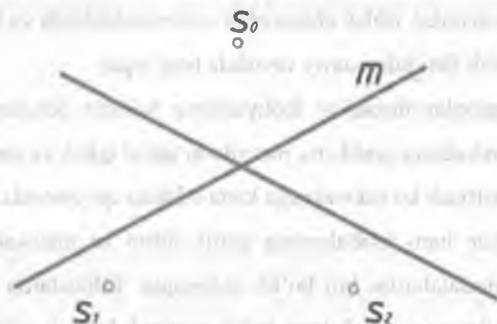
MUHOJAMA VA NATIJALAR

Ushbu maqolada to'g'ri chiziqlar dastalaridan foydalangan holda avvaldan berilgan geometrik talablar orqali ikkinchi tartibli egri chiziqni yasash usullarini ko'rib chiqamiz. Ma'lumki ikkinchi tartibli egri chiziqni tekislikda beshta parameter bo'yicha ya'ni, beshta nuqta, beshta urinma yoki ularning kombinatsiyasi bo'yicha yasash mumkin, lekin uchta nuqta bir to'g'ri chiziqda yotmasligi zarur, bunday kombinatsiyalarning soni 12 ta bo'ladi.

Avval yasashning umumiy modelini ko'rib chiqaylik, tekislikda uchta birinchi tartibli nuqtalar to'plami $S_0; S_1; S_2$ va ikkita nuqtalar qatori m, n berilgan bo'lsin (rasm). Birinchi tartibli S_1 va S_2 to'g'ri chiziqlar dastalar orasida bir qiymatli nuqtalik o'rnatish nuqtalar qatori orqali quyidagi algoritmda bajariladi.

S_0 markazdan m va n nuqtalar qatorini kesib o'tadigan ixtiyoriy t to'g'ri chiziq chiqariladi, bu nur m nuqtalar qatorini 1 nuqtada, n qatomi esa 2 nuqtada kesib o'tadi.

I nuqtani S_1 markaz bilan birlashtirib undan S_1 to'g'ri chizig'ini ajratamiz nuqta 2 ni S_2 markaz bilan birlashtirib S_2 to'g'ri chizig'ini ajratamiz bu chiziqalar o'zaro kesishib izlanayotgan ikkinchi tartibli egri chiziqqa oid I nuqtani beradi.



1-rasm.

Endi aniq misollarga murojat qilaylik, tekislikda hech bir uchta nuqtasi bir to'g'ri chiziqda yotmagan beshta nuqta berilgan bo'lsin. (2-rasm, a). Bu nuqtalarni S_1, S_2, M_1, M va M_2 deb belgilaylik.

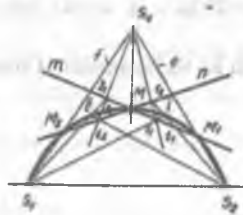
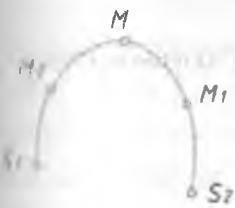
Bu egri chiziq yasash usulini ko'rib chiqamiz (2-rasm, b) M_1 bilan M orqali n nuqtalar qatorini o'tkazaylik bundan so'ngra yuqoridagi algoritimga mos ravishda

yasashlarini amalga oshiramiz, ya'ni S_0 markaz orqali t_1 to'g'ri chiziqni o'tkazaylik uning m va n nuqtalar qatori bilan kesishuv nuqtalarini mos ravishda 11 va 12 nuqtalar orqali belgilaymiz. 11 nuqtani S_1 markaz bilan 11 nuqtani S_2 markaz bilan

birlashtirib ularning kesishuv nuqtasi I ni topamiz. I nuqta yasalayotgan ikkinchi tartibli egri chiziqqa tegishli bo'ladi. Endi egri chiziqqa otd ikkinchi nuqtani topish

uchun 12 to'g'ri chiziqni o'tkazamiz uning m va n nuqtalar qatori bilan kesishuv nuqtalarini mos ravishda 21 va 22 nuqta orqali belgilaymiz. 21 nuqtani S_1 markaz bilan 22 nuqtani S_2 markaz bilan birlashtirib ularning kesishuv nuqtasini aniqlaymiz.

U nuqta yasalayotgan ikkinchi tartibli egri chiziqqa tegishli II nuqta bo'ladi. Bu grafik kتما-keflikni bir necha marta takrorlab egri chiziqni o'fikazish uchun zarur bo'lgan to'plamini aniqlaymiz va ularni tartib bilan birlashtirib izlangan egri chiziqqa bo'lamiz.



FOYDALANILGAN ADABIYOTLAR.

1. B. Ro'ziyev, A. Ashirboyev. *Muhandislik grafikasini o'qitish metodikasi*. T. "Ushbu usul avlodi" nashriyoti, 2010.
2. Toshpulatov F. USE OF GEOMETRIC PATTERNS AND THEIR TYPES FROM ELIMINATIONS OF DRAWING AND APPLIED ART IN ARCHITECTURAL FACILITIES //Физико-технологического образование. – 2021. – Т. 1. – №. 1.
3. Toshpulatov F. U., Norqochqorov R. E. O., Maxmudova X. N. Q. XALQ ARAJALIY SAN'ATINING CHIZMACHILIK FANI BILAN BOGLIQLIGI //Scientific research in educational sciences. – 2021. – Т. 2. – №. 2.
4. Toshpo'Latov F. U. et al. Bolalarni o'yin texnologiyalari asosida kasb-hunarga qobiliyatlarini shakllantirishda rivojlantiruvchi o'yinlar //Science and Education. – 2021. – Т. 2. – №. 4. – С. 487-491.
5. Uralovich, Toshpulatov Fakhridin. "Conducting classes on fine arts based on information and communication technologies." *International Engineering Journal For Research & Development* 6 (2021): 3-3.
6. Toshpulatov F. USE OF GEOMETRIC PATTERNS AND THEIR TYPES FROM ELIMINATIONS OF DRAWING AND APPLIED ART IN

ARCHITECTURAL FACILITIES //Физико-технологического образование.
2022. – Т. 1. – №. 1.

7. Uralovich T. F. Conducting classes on fine arts based on information and communication technologies //International Engineering Journal For Research & Development. – 2021. – Т. 6. – С. 3-3.

8. Murodov Sh.K. va boshqalar “Chizma geometriya kursi” O‘qituvchi. 1988-y.

IRQIM VA KESIM BAJARISHDA O‘QUVCHILARDA TIPIK XATOLARGA YO‘L QO‘YMASLIK KO‘NIKMALARINI REVOJLANTERISH.

Sadatov Siroj Chori o‘g‘li
TerDPI Muhandislik grafikasi va dizayn
nazariyasi 2- bosqich magistri

Tel: +998978488228

Annotatsiya: Mazkur maqolada qirqim va kesimlarni bajarishda talabalarni tomonidan yo‘l qo‘yiladigan xatoliklar va ularni fanni o‘zlashtirishiga ta’siri bo‘yicha metodik tavsiyalar yoritilgan.

Kalit so‘zlari: bilim, ko‘nikma, malaka, fazoviy tasavvur, pedagogika, o‘zlashtirish, qobiliyat, savodxonlik, faollik.

Hozirgi kunda inson faoliyatining eng keng sohalaridan biri ta’lim va tarbiya hisoblanadi.

So‘nggi yillarda ta’limning ijtimoiy roli ortib, dunyoning aksariyat davlatlarida bo‘lgani kabi O‘zbekistonda ham ta’limning barcha turlariga bo‘lgan munosabat o‘zgardi. Bugungi kungi ta’lim davlat taraqqiyotining bosh, yetakchi omili

shunda quralmoqda. Bunday e'tiborning sababi zamonaviy jamiyatning eng muhim xususiyati va asosiy kapitali sifatida yoshlar yangi bilimlarni izlash, o'zlashtirish va nostandart qarorlar qabul qilishga qodir bo'lishi kerak. Shunday ekan, hozirgi davrda ta'lim shaxs va jamiyatni rivojlantirishda hal qiluvchi rol o'ynaydi.

Ma'lumki, o'zlashtirmaslikni oldini olishning muhim shartlaridan biri guruhda har bir talabaning o'zlashtirishi haqida jamoatchilik, ya'ni guruhning fikrini vujudga keltirishdir. Bunga guruhda o'zaro bir-biriga yordam, tartib-intizomni yaxshi yo'lga qo'yish, talabalarni va ayniqsa past o'zlashtiruvchi talabalarni garfik ish ishlashga jalb etish bilan erishiladi.

Guruhda kursdoshlarining aytib turishiga va noloyiq baho olishni ko'zlovchi talabalarga nisbatan qattiqqo'llik doim hukm surishi kerak. O'qituvchi guruh talabalarining umumiy fikriga tayanib, ayrim talabalarni o'qishga jiddiy munosabatda bo'lishga majbur qilib, ularga ko'proq ta'sir ko'rsatishi mumkin.

O'zlashtirmaslikni oldini olishda bevosita o'qituvchi talabalar yo'l qo'yadigan xatoliklarni yaxshi o'rganishi kerak. Kuzatishlar shuni ko'rsatadiki qir-qimlar va bosimlarni o'qitish jarayonida talabalar tomonidan chizmalarda yo'l qo'yilishi mumkin bo'lgan quyidagi xatoliklar

mavjud:

Texnikaviy chizmachilik bo'limida:

- *chizmada bir xil tipdagi chiziqlarni har xil qalinlikda bajaradilar;*
- *shtrixlar orasidagi masofa va shtrix hamda shtrix-punktir chiziqlarda shtrixlar kattaliklarini saqlamaydilar;*
- *standart shrifi harflar va raqamlarining satr chizig'iga va GOST ga mos bo'lmaydigan qilib bajaradilar;*
- *harflar va raqamlar orasidagi masofalarning tengligini saqlamaydilar;*
- *aylanalarni dastlab markaziy chiziqlarni o'tkazmasdan chizadilar;*
- *chizma qog'ozida tasvirlarni noqulay joylashtiradilar;*

➤ *u yoki bu masshtabda bajarilgan chizmada o'lchamlarni holicha qo'yish o'rniga*

kattalashtirilgan yoki kichiklashtirilgan nisbatda qo'yadilar;

➤ *tutashma yoylarini tutashish nuqtalarini topmasdan o'tkazadilar;*

➤ *to'g'ri chiziq va aylana yoyi orasidagi tutashuv chiziqlar ravon chizmaydilar;*

➤ *chizma ustidan qalam yurgizish qoidalarini buzadilar, bunda avval to'g'ri chiziqlarni, undan*

keyin esa aylana yoylarini chizadilar;

Proyksiya chizmachilik bo'limida:

➤ *Qirqim va kesimlarni bajarishda birinchi bosqichlarida talabalar ko'pincha chizmadagi uch*

ko'rinishni (proeksiyani) uchta har xil predmetning tasviri deb qabul qiladilar va proyeksiya

bog'lanishga e'tibor bermaydilar;

➤ *detal shaklini aniqlash uchun uning bir yoki ikki ko'rinishida qirqim va kesimlarning bajarilishini yetarli bo'lishiga qaramasdan,*

detalning ortiqcha tasvirlarini bajaradilar;

➤ *o'lchamlarni uch ko'rinishi (proeksiya) da noto'g'ri taqsimlaydilar, ko'pincha hamma*

o'lchamlarni bir yoki ikki proeksiyaga qo'yadilar;

➤ *ko'rinishlar orasidagi proyeksiya bog'lanishini buzadilar;*

➤ *tasvirlanayotgan detalning asosiy ko'rinishini noto'g'ri tanlaydilar;*

➤ *diametr va radius belgilarini noto'g'ri qo'yadilar;*

➤ *izometrik proyeksiyadagi ellips o'qlarini noto'g'ri chizadilar;*

➤ *detal eskizini bajarishda uning ayrim elementlari orasida mutanosiblikni saqlamaydilar;*

➤ *qirqimni bajarishda detalning faqat qirqimga tushgan qismini shirixlash qolmasdan*

tushqarisidagi qismini ham shtrixlaydilar;

➤ qirqimni kesim kabi bajaradilar yoki aksincha;

➤ detal ko'rinishini va qirqimni ko'rinadigan kontur chiziq bilan ajratadilar;

➤ qirqimda kesuvchi tekislik orqasida joylashgan chiziqlarni qoldirib ketadilar;

➤ ko'rinishlarda o'chamlar qo'yilishini maqsadga

muvofiqligini va takrorlanmasligini o'ylab

ko'rmaydilar;

➤ tutash vallar, kegaylar, bo'rtiq qovurg'alari ko'ndalang qirqimga tushganda,

shuning

konturlarini shtrixlaydilar;

➤ «olddan ko'rinish» uchun tanlangan qirqimni qolgan ko'rinishlarga
qo'yib qoldiradilar.

Mashinasozlik chizmachilik bo'limida:

➤ yig'ish chizmasidagi qirqimlarda bir detalni turli yo'nalishlarda
chizib ko'rsatadilar;

➤ ish chizmasi uchun masshtabni noto'g'ri aniqlaydilar;

➤ teshikda rezbaning noto'g'ri tasvirlaydilar;

➤ chizmada rezbalarning belgilanishini noto'g'ri bajaradilar;

➤ rezba chegarasini shtrix chiziqlar bilan ko'rsatadilar;

➤ qirqim va kesimlarda valdagi rezbaning shtrix chiziqlarini tashqi diametri
bilan ko'rsatishga davom etirmaydilar;

Shuningdek, ko'pchilik talabalar quyidagi bilimlar to'g'risida aniq tasavvurga
ega bo'lmaydilar:

➤ shpilkali birikmalarni boltli birikmalardan ajrata olmaydilar;

➤ boltli birikmalar to'plamini hamma vaqt ham tahlil qila olmaydilar (u qanday

shart

shartlardan tuzilganini aniqlay olmaydilar);

➤ qanday birlikmalar ajraladigan va qandaylari ajralmaydigan ekanligini tasavvur

etolmaydilar;

➤ mahkamlash detallariga qaysi detallar kirishini hamma vaqt ham o'zlashtirish olmaydilar;

➤ boltli birlikmada shaybaning qanday xizmati borligiga javob berishda qiyinaladilar;

➤ shponkaning vazifasini xamma vaqt ham to'g'ri aniqlay olmaydilar;

➤ parchin chokli birlikmalar qaerda ishlatilishini aytib berishda qiyinaladilar;

➤ u yoki bu buyumga kiruvchi hamma detallarni ham detallarga ajratish imkoniyatini emasligini

ko'pincha bilmaydilar;

➤ detallarga ajratishda qo'shma detallarning elementlarining o'lchamlarini bog'lashda

qiyinaladilar;

➤ talabalar qator hollarda ayrim detallar chizmasida yig'ish chizmalarida qiyinlashtirilgan

shartliliklarni takrorlaydilar (bosh ko'rinishni va qirg'img'irlarni joylashuvini ko'rinishlar soni va

boshqalar).

➤ ma'lumotnoma (spravochnik) lardan foydalanishni bilmaydilar;

➤ oddiy sxemalar tuzishda qiyinaladilar va hakazo;

Qurilish chizmachiligi bo'limida:

➤ qurilish chizmalarining mashinasozlik chizmalaridan farqini bilmaydilar;

➤ qurilish chizmalarini o'qish tartibini aniq tasavvur qilolmaydilar;

Savol tug'iladi, agar guruh bo'yicha hamma o'zlashtira olmasa, unda o'qituvchi qanday ish ko'rishi kerak? Bu holda o'zlashtirish past bo'lishining sabablari

...ning xarakteriga qarab tuzatish uchun zarur choralarni ko'rish lozim.
...qituvchilar tajribalarida yakka tartibdagi topshiriqlar, darsdan tashqari
...qo'shimcha mashg'ulotlar o'tkazish, maslahatlar berish va
...qo'llaniladi. Talabalar bilan qo'shimcha ish olib borish
...fanni o'zlashtirmasliklarini oldini oluvchi va mavjud
...tuzatirmaslikni tugatuvchi tadbirlardan biri bo'lishi mumkin.
...o'zlashtirmaslikni oldini olish, uni tuzatishdan ancha oson.

...ning uchun chizmachilik fanida qirqim va kesimlarni o'qitishning
...hamma talabalarni yetarlicha nazoratostiga olish kerak. Pedagogik ishning
...nozik joyi
...talabalar ba'zan o'qituvchining o'ziham yo'l qo'yilgan o'zlashtirmaslikka
...bo'ladilar va uni tuzatish uchun kerakli choralarqidirmaydilar hamda
...dilar.

...qo'shimcha mashg'ulotlarga kelganda, ular masalan, proyeksiyon
...chilikka oid vazifalarni bajarishni, chizmada kesim va qirqimni o'qisbni va shu
...bilmaydigan talabalar uchun tashkil qilinadi. Bunday talabalar qatoriga
...dirlarni qoldirganlar ham kiradi. Qo'shimcha mashg'ulotlar odatda, individual
...ega, ularning mazmuni va metodlari o'zlashtirmaslikning sabablari
...bog'langandir. Masalan, talaba fazoviy tasavvuri yaxshi
...otmaganidan berilgan ikki proyeksiya bo'yicha uchinchi proyeksiyasini
...qirqimini bajarishda ko'p xatolarga yo'l qo'yadi. Bunday holda talabaga
...tulin birgalikda detalning modelini berish kerak.

...lashtirishi past bo'lgan talabalar turkumiga har doim sust sur'at bilan
...talabalar tushib qolishi ham mumkin. Bunday talabalar bilan o'sha sust
...bilan fanni o'zlashtirishlariga olib kelish kerak. Ularni shoshirish yoki
...da ayblash mumkin emas. Aks holda bu talabani fanga bo'lgan qiziqishini
...olishga olib keladi. Qo'shimcha mashg'ulotlarda talabalarning faollik
...atullariga va o'quv materialining bir qismim o'qituvchi rahbarligida
...n o'rganishlariga intilish kerak.

Lekin o'qituvchining o'zlashtirmaydigan talabalar bilan qo'shimcha ashg'ulot o'tkazishi uchun har doim vaqti bo'lmaydi. Bunday hollarda fanni yaxshi o'zlashtiruvchi talabalarga o'zlashtirishi past bo'lgan talabalarga biriktirib qo'yish lozim bo'ladi. Kuzatishlar shuni ko'rsatadiki, bunday yordam ikki tomonlama foydali bo'lib, kuchli talabalar o'rtoqlariga yordam berish bilan bir vaqtda o'rganilgan bilimlarini mustahkamlaydilar. Bundan tashqari, bunday ish talabalar o'rtasidagi do'stlik va o'rtoqlik xissining o'sishiga imkon beradi.

Xulosa qilib aytganda talabalarda kuzatiladigan qirqimlar va kesimlarni bajarishda tipik xatolar fanni yaxshi o'zlashtira olmaslikka sabab bo'ladi, qiziqishni, o'ziga bo'lgan ishonchni pasaytiradi. Bunday xatolarni oldini olishda ogohlantiruvchi masalalardan foydalanish, o'quvchi talabalarning o'z xatolarini o'zi mustaqil topib olish qobiliyatini shakllantirish orqali bilimlarni yaxshi o'zlashtirishga erishish.

FOYDALANILGAN ADABIYOTLAR.

1. Murodov Sh va boshkalar, Chizma geometriya. Oliy pedagogika o'quv yurtlari uchun darslik, Toshkent, "Iktisod-moliya" 2008-y.
2. Uralovich, Toshpulatov Fakhridin. "Conducting classes on fine arts based on information and communication technologies." *International Engineering Journal For Research & Development* 6.ICDSIIL (2021): 3-3.
3. Toshpulatov, Faxriddin Uralovich, Ramazon Erkin Ogli Norqochqorov, and Xayriniso Nurmumin Qizi Maxmudova. "xalq amaliy san'atining chizmachilik fani bilan bog'liqligi." *Academic research in educational sciences* 2.2 (2021).
4. Faxriddin U. T., qizi Maxmudova X. N. TALABALARGA CHIZMACHILIK FANINING QURILISH CHIZMACHILIGI BO'LMINI O'RGATISHDAGI BA'ZI BIR TAVSIYALAR //Международная конференция академических наук. – 2021. – Т. 1. – №. 15. – С. 18-23.
5. Uralovich T. F. Conducting classes on fine arts based on information and communication technologies //International Engineering Journal For Research & Development. – 2021. – Т. 6. – С. 3-3.

6. Toshpulatov F. USE OF GEOMETRIC PATTERNS AND THEIR TYPES FROM ELIMINATIONS OF DRAWING AND APPLIED ART IN ARCHITECTURAL FACILITIES //Физико-технологического образование. – 2022. – Т. 1. – №. 1.

7. Faxriddin Uralovich Toshpulatov, Ramazon Erkin Ogli Norqochqorov, Sayiniso Nurmumin Qizi Maxmudova XALQ AMALIY SAN'ATINING CHIZMACHILIK FANI BILAN BOGLIQLIGI // Academic research in educational sciences. 2021. №2. URL: <https://cyberleninka.ru/article/n/xalq-amaliy-sanatining-chizmachilik-fani-bilan-bogliqligi> (дата обращения: 17.08.2022).

8. Toshpulatov F. U., Norkochkarov R. E. O., Mahmudova H. N. Q. THE RELATIONSHIP OF FOLK APPLIED ARTS WITH THE SCIENCE OF DRAWING //Academic research in educational sciences. – 2021. – Т. 2. – №. 2.

9. Faxriddin Uralovich Toshpo'Latov, Ra'No Barat Qizi Turoпова Bolalarni o'yin texnologiyalari asosida kasb-hunarga qiziqishlarini shakllantirishda rivojlantiruvchi o'yinlar // Science and Education. 2021. №4. URL: <https://cyberleninka.ru/article/n/bolalarni-o-yin-texnologiyalari-asosida-kasb-hunarga-qiziqishlarini-shakllantirishda-rivojlantiruvchi-o-yinlar> (дата обращения: 17.08.2022)

10. Toshpulatov F. U., Turoпова R. B. Games that develop children's interest in the profession based on game technology //Science and Education. – 2021. – Т. 2. – №. 4. – С. 487-491.

11. Urolovich T. F. CHIZMACHILIK DARSLARIDA AMALIY SAN'AT ELEMENTLARIDAN FOYDALANIB TARKIBIDA TUTASHMA ELEMENTLAR QATNASHGAN NAQSH NAMUNALARINI CHIZISH //Eurasian Journal of Law, Finance and Applied Sciences. – 2022. – Т. 2. – №. 2. – С. 158-162.

12. Toshpulatov F. U., Murodaliyevna T. F. DEVELOPMENT OF THE SKILLS OF STUDENTS TO AVOID TYPICAL ERRORS WHEN PERFORMING CUTTING AND CUTTING //Spectrum Journal of Innovation, Reforms and Development. – 2022. – Т. 5. – С. 70-74.

13, Urolovich T. F. et al. TASVIRIY SAN AT DARSLARIDA TASVIRNI O'Z G RI CHIZISHDA PERSPEKTIV POZITSION VA METRIK MASALALARDI AMALDA TO G RI FOYDALANISH //Innovative Society: Problems, Analysis and Development Prospects. – 2022. – C. 41-44.

14, Faxriddin U. T., qizi Maxmudova X. N. TALABALARGA CHIZMACHILIK FANINING QURILISH CHIZMACHILIGI BO 'LIMINI O 'RGATISHDAGI BA BIR TAVSIYALAR //Международная конференция академических наук. – 2022. – Т. 1. – №. 15. – C. 18-23.

15, Tashimov N. E., Toshpulatov F. U. Activating Students in Building Intersection Line by Quadratic Transformations Method //www. auris-verlag. de 2018. – 2018.

16. Toshpulatov F. U. GEOMETRICAL ANALYSIS OF THE ELEMENTS OF ANCIENT GREEK AND PLANT-LIKE (ISLAMIC) MOTIFS //Web of Science International Scientific Research Journal. – 2022. – Т. 3. – №. 8. – C. 461-468.

Qadimiy grix va o'simliksimon (islamiy) naqsh elementlarining geometrik tahlili.

Faxriddin Uralovich Toshpulatov

TerDPI o'qituvchi

E-mail: toshpulatov@terdpi.uz

Tel: +998 90 987 88 00

Anatatsiya: Ushbu maqolada Qadimiy grix va o'simliksimon naqsh elementlarining geometrik tahlili, Chizmachilik fanini tabiiy hodisalar bilan amaliy bog'liqligi inson va tabiat, san'at, mehnatiga munosabati chizmachilik fani misolida keltirib o'tilgan.


Kalit so'zlar: Qadimiy tasviri, grix, o'simliksimon naqsh, Sikkik egri chiziqning tabiati, chizma.

Amaliy san'at xususan ganchkorlik qadimiy san'at turlaridan biridir. Ushbu mamlakatlari, xususan, O'rta Osiyo, Eron, Turkiya, Arabiston, Afg'oniston va boshqa mamlakatlarda taraqqiy etgan. Ayniqsa, O'rta Osiyoda yaratilgan badiiy asarlar

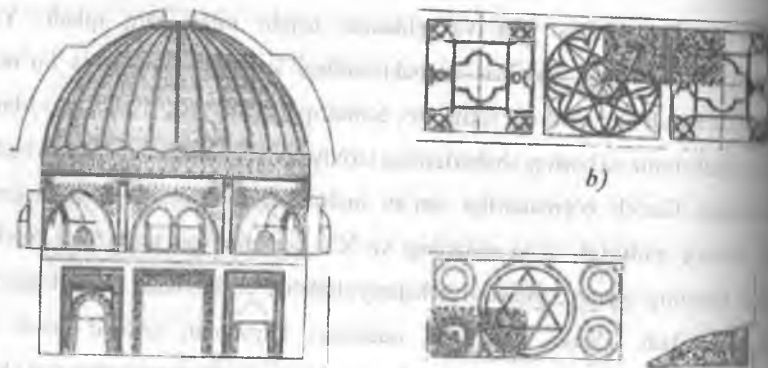
Yog'och o'yimchilik kompozitsiyasi va ishlanish uslubi bilan farq qiladi. Yog'och o'yimchilik, Ganch naqshlar O'zbekistondagi ko'pgina obidalarga ko'rkamlik, ranglilik baxsh etib turibdi. UBuxoro, Samarqand, Qo'qon, Toshkent, Marg'ilon, Buxoro, Andijon va boshqa shaharlardagi tarixiy obida inshootlari qurish va bezatishda ishlatilgan. Ganch o'ymakorligi san'ati niche asrlar davomida rivojlangan. Bu san'atning qadimgi, o'rta asrlardagi va XX asrdagi rivoji bir-biridan tubdan farq qiladi. Qadimgi ganch o'ymakorligi hajmiy shakilda bo'lib, unda realistlik tasvir yaqol qilib qilinadi. Ularda, ko'pincha, odamlar, hayvonlar, qushlar tasvirlangan. XIII asrning birinchi asrlaridayoq kishilar ganchning ajoyib xususiyatga ega ekanligini bilib olib, karvonsaroy va hoshqa joylarni bezay boshlaganlar.

III asrda Tuproqqal'aning serhasham saroy mehmonxonalari o'yima ganch bilan bezalgan. Varaxshadan VII-VIII asrlarga oid ganch o'ymakorligi namunalari mavjud. Ularda qushlar, hayvonlar, baliqlar, o'simliksimon va geometrik shakllar ishlatilgan.


XI asrlarda ganch o'ymakorligi, naqqoshlik, yog'och, tosh va yanada ravnaq qilib Murakkab abstrakt tasvirni aks ettiradigan naqshlar paydo bo'ldi. Ganch o'ymakorligi ishlari uyning ichki va nam tegm aydigan tashqi qismida ham ishlatiladi. Termiz maqbaralaridagi ganch o'ymakorlik san'ati o'sha davrning yuqori cho'qqisi desa bo'ladi. XII asrda muqarnaslar paydo bo'ldi va ko'pgina obidalarda qo'llanila boshladi. XIII asrda ganchkorlik san'ati yanada yuksaldi. Bunga Misoriyohdan topilgan ajoyib ganch o'ymakorligi ishlari misol bo'la oladi. (1-rasm, 2-rasm)




a)



1-rasm. Afrosiyob gumbazi binosining ichki bezaklari



a) Qadimiy grix va o'simliksimon naqshlarning yaproq, meva, gul barglar qatnashgan doira shaklidagi naqshi kompozitsiyasi chizmasi.



b) Grix va o'simliksimon naqshlarning yaproq, meva, gul barglar qatnashgan doira shaklidagi naqshi kompozitsiyasi chizmasi.



2-rasm. Somoniylar saroyidagi idora qismidagi bezaklar (IX asr. Rempel M.1 chizmasi).

XIV-XVIII asrlarda ham binolarning ichki qismlarini bezatishda ganchkorlik san'atidan foydalanilgan. Ganchkorlikning gullab-yashnagan davri XVIII asrning oxiri —XIX asrning boshlari bo'ldi. XIX —XX asrlarda buyuk ganch

korlaridan Usta Abdufattoh, Abdurahim Hayotov, Usta Murod, Usta Fuzayl, Hayot Nosir, Usta hoji Hafiz, Usta Nasrulloboy, Usta Abdujalil, Usta Azim, Omonullo, Usta Shamsiddin G'ofurov, Usta Ibrohim, Usta Savri va boshqalar at ko'rsatdilar.

Naqshlardan ayrim dekorativ ishlarda, arxitektura elementlarini bezashda, liborlik, kandakorlik, kashtachilik, zardo'zlik, zargarlik, gilam to'qish va kigiz to'qish, kulolchilik, inkuristatsiya va xalq amaliy san'atining boshqa turlarida foydalaniladi.

Naqsh arabcha "tasvir", "gul", ya'ni bezak degan ma'noni anglatadi. Naqshlarning turlari juda ko'p bo'lib, ularning o'z nomi va mazmuni bo'ladi.

Ular mazmuniga ko'ra o'simliksimon, gulliy, ramziy, geometrik va boshqa turlarga bo'linadi.

Naqshlik san'ati tabiat va tabiat hodisalari bilan bog'liq bo'lgani kabi boshqa san'at va gumanitar fanlar bilan ham bog'liqdir. Chizmachilik fani misolida olib borilgan bo'lsak o'simliksimon (islmiy) naqsh elementlarining geometrik tahlili. Naqshning gul eliminti turlarini bosqichma bosqich chizish Barg—o'simliksimon naqsh elementi bo'lib, u naqqoshlar tomonidan tabiatdagi o'simlikbargining stillashtirib chizilgan tasviridir. Barg naqsh kompozitsiyasida to'ldiruvchi va husn beruvchi elementdir. U tuzilishiga ko'ra, oddiy va murakkab turlarga bo'linadi. Oddiy barglarga uch barg, bodom bargi, tol bargi va boshqalarkiradi. Murakkab barglarga ko'p barg, shobarg va boshqalar kiradi. Barglarning quyidagi turlari bor: shobarg (shohona barg) — eng katta barg, qo'shbarg, ko'pbarg, chor (to'rt) barg, xurmobargi, tol bargi, anor bargi, qashqarcha barg, qo'shbodom barg, qalampir barg, butoq bargi va boshqalar. Ularning 50 dan ortiq turlari bor. (3-rasm)

Tutashma deb to'g'ri chiziqning aylana yoyiga, yoki bitta yoyning ikkinchisiga aylana o'tishiga aytiladi. Bu chiziqlar uchun umumiy bo'lgan nuqta *tutashish yoki bog'lanish nuqtasi* deyiladi. Tutashmani yasash uchun tutashish markazi va tutashish nuqtasini topish kerak bo'ladi. Tutashmalar ko'pincha to'g'ri chiziq va aylana nuqtalarining birlashishidan hosil bo'ladi.

Tutashmalarni yasash bilan bog'liq masalalar algoritmlari quyidagi qoidalarga asoslanadi:

1-qoida. Aylanaga urinma bo'lgan to'g'ri chiziq urinish nuqtasiga o'tkazilgan radius bilan to'g'ri burchak hosil qiladi.

2-qoida. Berilgan to'g'ri chiziqqa urinma bo'lgan aylanalar markazlarini geometrik o'limi shu to'g'ri chiziqdan aylana radiusiga teng uzoqlikda va unga parallel bo'lgan to'g'ri chiziq bo'ladi.

3-qoida. Ikkita aylananing urinish (*tutashish*) nuqtasi ularning markazlarini birlashtiruvchi chiziqda joylashadi.

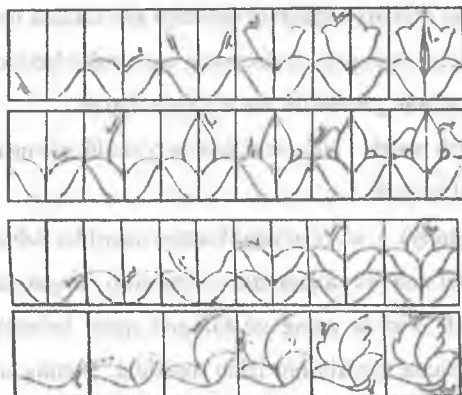
Ikkita aylanani berilgan R_3 radiusli yoy bilan tutashtirish.

Tashqi tutashma (4, a-rasm). Izlanayotgan R_3 radiusning markazi O_3 , O_1 va O_2 markazlardan mos ravishda $R_1 + R_3$ va $R_2 + R_3$ radiuslar bilan chizilgan yordamchi aylanalarning kesishish nuqtasida topiladi.

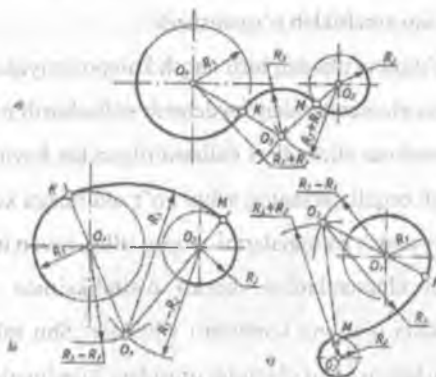
Ichki tutashma (4, b-rasm). Izlanayotgan R_3 radiusning markazi O_3 , O_1 va O_2 markazlardan mos ravishda $R_3 - R_1$ va $R_3 - R_2$ radiuslar bilan chizilgan yordamchi aylanalarning kesishish nuqtasida topiladi.

Aralash (ichki va tashqi) tutashma (4, v-rasm). Izlanayotgan R_3 radiusning markazi O_1 va O_2 markazlardan mos ravishda $R_3 - R_1$ va $R_3 + R_2$ radiuslar bilan chizilgan yordamchi aylanalarning kesishish nuqtasida yotadi.

Yuqoridagi hamma hollar uchun K va M tutashish nuqtalarini 3-qoidaga asosan tutashuvchi aylanalarning markazlarini birlashtiruvchi nurlarda yotadi.



3-rasm. eliminti turlarini bosqichma bosqich chizish



4-rasm. Ikkita aylanani berilgan radiusli yoy bilan tutashtirish: a) tashqi tutashma;

b) ichki tutashma; v) aralash tutashma

Hozirgi zamon ishlab chiqarishda chizmachilik fani (chizma) alohida o'rin tutadi. Chunki har kuni zavodlarimizda turli stanoklar, mashina va mexanizmlar, uy-ro'zg'or buyumlari va ko'plab boshqa narsalar tayyorlanadi. Ularni esa chizmasiz yasab bo'lmaydi. Shu jumladan amaliy san'at elementlaridan grix va isloma naqsh turlari ham bunga misol bo'la oladi. Naqshlardan ayrim dekorativ ishlarda, arxitektura elementlarini bezashda, ganchkorlik, kandakorlik, kashtachilik, zardo'zlik, zargarlik, gilam to'qish va kigiz bosish, kulolchilik, inkuristatsiya va xalq amaliy san'atining boshqa turlarida foydalaniladi.

O'zbek xalq ustalari naqshning quyidagi uch turidan foydalanadilar:

1) Islima (egri chizikli o'simliksimon elementlardan iborat naqsh).

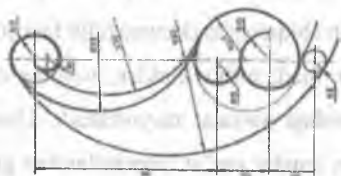
2) Girix – asosan geometrik yasashlardan iborat.

3) Murakkab naqsh – girix shakllari va o'simlik elementlarini qo'shib ishlatilish natijasidan hosil bo'ladi.

Islima (islmiy) – ya'ni o'simliksimon naqshlar tabiatan barg, gul, novda va boshqa narsalarni naqqosh tomonidan stillashtirib olingan shaklidir. Masalan, ustalar gulni stillashtirib olishda uning go'zalligini qaysi holatda (ustidan, yonidan yoki tagidan) ko'rinishida tasvirlashni izlab topadilar. Buning uchun ular tabiatdagi gul, barg, novda, g'uncha, kabutar, tovus va boshqalarning tuzilishini, o'sish qonun-qoidalarini, ko'rinishini sinchiklab o'rganishadi.

Shundan so'nggina ulardan turli naqsh kompozitsiyalari ishlash uchun har bir elementlarni tutashma elementlardan foydalanib stillashtirib oladilar. Bunda ularning obrazi chizmalari tutashma elementlari stillashtirilgandan keyin ham saqlanishi shart. Ya'ni yaratilgan naqsh orqali narsaning aslini ko'z oldimizga keltira olishimiz lozim.

Ko'pincha oddiy naqsh namunalarini o'zaro silliq, ravon tutashgan bo'ladi. Lekin islima (egri chizikli elementlardan iborat) o'simliksimon naqsh namunalarining chizmalarini bajarganda ularning konturlari chiziladi. Shu sababdan, o'simliksimon naqshlar orasidagi birlashmalarni chiziqlar orasidagi tutashmalar sifatida ko'ramiz (5-rasm). Oddiy naqsh namunalarini tutashma elementlarini qo'lda chizishdan maqsadli kompozitsiya haqida elementar tushuncha berishdan iborat.



5-rasm Oddiy naqsh namunalarida tutashma elementlarini qo'llash

Islimiy naqsh hammasi oddiy va bir vaqtning o'zida murakkab. Aynan yechim oddiyli, chiroyli yasashlarni bajarish kalitini beradi. Sxema qanchalik sodda bo-

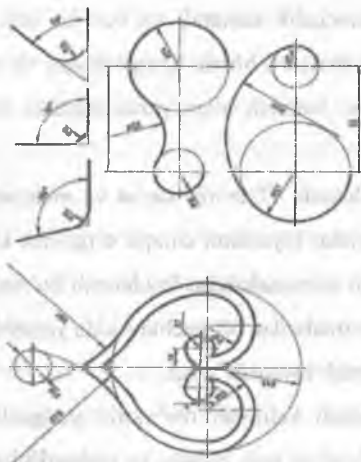
lami bo'lsa, u shunchalik samarali va boy bo'ladi. Islimiy naqsh yasashning muvaffaqiyatli shundan iboratki, bunda kompozitsiya va uning butun estetik qiymati muvaffaqiyatli ketma-ket bajarish bilan yaratilmasdan, badiiy saviyasiga juda ko'p e'tibor beriladi.

"Amuliy san'at" hamda "Tasviriy san'at va muhandislik grafikasi" bakalavriat kurslarida tutashmalar bajarishni chuqur o'rganish ko'zda tutilgan. O'zbek xalq ustalari va bezak san'ati namunalaridan foydalanib bu naqsh namunalarini bajarishda ustalar tutashma, urinmalardan bir nechta sodda yasashlarni va naqsh elementlarini birlashmalardan foydalanib bajarishi zarur.

Hozirgacha saqlanib kelingan me'moriy yodgorliklar va yangidan bunyod qilinayotgan milliy uslubdagi turli inshoot va yodgorliklarda grixlar bilan bir qatorda islamiy naqshlar ham keng qo'llaniladi hamda ular o'zlarining nafisligi bilan grixlardan ajralib turadilar. Islimiy naqshlar to'g'risida batafsil to'xtalib o'tirmasdan ularga ayrim misollar keltiramiz (6.a.b-rasm).



6.a-rasm Islimi naqsh



6.b.-rasm. Islimiy naqsh namunasi va tuushmalardan foydalanib islmiy naqsh elementini (b) hosil qilish

Foydananilgan adabiyotlar

1. Murodov Sh va boshkalar, Chizma geometriya. Oliy pedagogika o'quv yutlari uchun darslik, Toshkent, "Iktisod-moliya" 2008-y.
2. Uralovich, Toshpulatov Faxriddin. "Conducting classes on fine arts based on information and communication technologies." *International Engineering Journal For Research & Development* 6.ICDSIIL (2021): 3-3.
3. Toshpulatov, Faxriddin Uralovich, Ramazon Erkin Ogli Norqochqorov, and Xayriniso Nurmumin Qizi Maxmudova. "xalq amaliy san'atining chizmachilik fani bilan bog'liqligi." *Academic research in educational sciences* 2.2 (2021).
4. Faxriddin U. T., qizi Maxmudova X. N. TALABALARGA CHIZMACHILIK FANINING QURILISH CHIZMACHILIGI BO' LIMINI O'RGATISHDAGI BA'ZI BIR TAVSIYALAR //Международная конференция академических наук. – 2022 – Т. 1. – №. 15. – С. 18-23.
5. Uralovich T. F. Conducting classes on fine arts based on information and communication technologies //International Engineering Journal For Research & Development. – 2021. – Т. 6. – С. 3-3.

6. Toshpulatov F. USE OF GEOMETRIC PATTERNS AND THEIR TYPES FROM ELIMINATIONS OF DRAWING AND APPLIED ART IN ARCHITECTURAL FACILITIES //Физико-технологического образование. – 2022 – Т. 1. – №. 1.

7. Faxriddin Uralovich Toshpulatov, Ramazon Erkin Ogli Norqochqorov, Fayyiso Nurmumin Qizi Maxmudova XALQ AMALIY SAN'ATINING CHIZMACHILIK FANI BILAN BOGLIQLIGI // Academic research in educational sciences. 2021. №2. URL: <https://cyberleninka.ru/article/n/xalq-amaliy-sanatinimg-chizmachilik-fani-bilan-bogliqligi> (дата обращения: 17.08.2022).

8. Toshpulatov F. U., Norkochkarov R. E. O., Mahmudova H. N. Q. THE RELATIONSHIP OF FOLK APPLIED ARTS WITH THE SCIENCE OF DRAWING // Academic research in educational sciences. – 2021. – Т. 2. – №. 2.

9. Faxriddin Uralovich Toshpo'Latov, Ra'No Barat Qizi Turopova Bolalarni o'yin texnologiyalari asosida kasb-hunarga qiziqishlarini shakllantirishda yivojlantiruvchi o'yinlar // Science and Education. 2021. №4. URL: <https://cyberleninka.ru/article/n/bolalami-o-yin-texnologiyalari-asosida-kasb-hunarga-qiziqishlarini-shakllantirishda-yivojlantiruvchi-o-yinlar> (дата обращения: 17.08.2022).

10. Toshpulatov F. U., Turopova R. B. Games that develop children's interest in the profession based on game technology //Science and Education. – 2021. – Т. 2. – №. 4. – С. 487-491.

11. Urolovich T. F. CHIZMACHILIK DARSLARIDA AMALIY SAN'AT ELEMENTLARIDAN FOYDALANIB TARKIBIDA TUTASHMA ELEMENTLAR QATNASHGAN NAQSH NAMUNALARINI CHIZISH //Eurasian Journal of Law, Finance and Applied Sciences. – 2022. – Т. 2. – №. 2. – С. 158-162.

12. Toshpulatov F. U., Murodaliyevna T. F. DEVELOPMENT OF THE SKILLS OF STUDENTS TO AVOID TYPICAL ERRORS WHEN PERFORMING CUTTING AND CUTTING //Spectrum Journal of Innovation, Reforms and Development. – 2022 – Т. 5. – С. 70-74.

13, Urolovich T. F. et al. TASVIRIY SAN AT DARSLARIDA TASVIRNI TO'NGRI CHIZISHDA PERSPEKTIV POZITSION VA METRIK MASALALARIDA AMALDA TO'GRI FOYDALANISH //Innovative Society: Problems, Analysis and Development Prospects. – 2022. – C. 41-44.

14, Faxriddin U. T., qizi Maxmudova X. N. TALABALARGA CHIZMACHILIK FANINING QURILISH CHIZMACHILIGI BO' LIMINI O'RGATISHDAGI BAZI BIR TAVSIYALAR //Международная конференция академических наук. – 2022. – Т. 1. – №. 15. – С. 18-23.

15, Tashimov N. E., Toshpulatov F. U. Activating Students in Building Intersection Line by Quadratic Transformations Method //www. auris-verlag.de 2018. – 2018.

16. Toshpulatov F. U. GEOMETRICAL ANALYSIS OF THE ELEMENTS OF ANCIENT GREEK AND PLANT-LIKE (ISLAMIC) MOTIFS //Web of Scientific International Scientific Research Journal. – 2022. – Т. 3. – №. 8. – С. 461-468.

OLIJ TA'LIM MUASSASALARIDA CHIZMACHILIK FANINI O'QITISHNING HOZIRGI KUNDAGI HOLATI

Faxriddin Uralovich Toshpulatov

TerDPI o'qituvchi

E-mail: toshpulatov@terdpi.uz

Tel: +998 90 987 88 60

Annotatsiyasi: Oliy ta'lim muassasalarida chizmachilik fanini o'qitishda grafik ta'limni rivojlantirishning pedagogik nazariya va amaliyotdagi holati talabalarga chizmachilik fanlarini o'qitishda chizmachilik darslarida talabalar grafik ta'limga qiziqishlarini oshirish jarayoni ochib berilgan.

Kalit so'zlar: Oliy ta'lim, Chizmachilik, pedagogik texnologiyalar, texnika kompyuter, talaba.

Аннотация: раскрыто состояние педагогической теории и практики развития графического образования при обучении рисованию в высших учебных

...ших, процесс повышения интереса учащихся к графическому образованию
...рских рисования при обучении студентов рисованию.

Ключевые слова: высшее образование, рисование, педагогические
...ологии, техника, компьютер, студент.

Abstract: the state of pedagogical theory and practice of the development of
... education in teaching drawing in higher educational institutions, the process
... increasing students' interest in graphic education in drawing lessons when teaching
... students to draw is revealed.

Keywords: higher education, drawing, pedagogical technologies,
... unique, computer, student.

Respublikamizning ijtimoiy-iqtisodiy kamoloti yosh avlodning sa'y- harakatiga
...liq ekanligi endi hech kimga sir emas. Davlat dasturi mamlakatimizda olib
...tlayotgan ta'limiy islohotlar tizimida chizmachilik fanining ham munosibati
...ligi va ularga hukumatimiz alohida e'tibor bilan qarayotganligining e'tiborlidir⁴.

Jonujon diyorimiz o'z mustaqilligini qo'lga kiritgandan so'ng yurtimizda qator
...amali islohotlar amalga oshirila boshladi. Barcha sohalarida bo'lgani kabi ta'lim
...ham istiqbolli rivojlantiruvchi tub islohatlarga qo'l urila boshladi. Bu sohani
...lantirishga doir qator rejali dasturlar ishlab chiqildi va asta sekinlik bilan amalda
...lanildi.

Muzkur qanday rivojlantiruvchi islohotlar avvalo pastki pog'onalardan
...langani kabi ta'lim bo'g'inida ham quyi qismdan boshlandi. Ko'p o'tmay bu ishlar
...natijalarini ko'rsata boshladi. Ta'lim tizimidagi barcha sohalar rivojlantirildi.

Texnikaning asosini tashkil etuvchi fanlar qatorida chizmachilik fanlari yetakchi
...ogallaydi. Bejizga "Chizmachilik-texnikaning tilidir" deyilmagan. boisi
...mchilik fanlarisiz texnika taraqqiyotini tasavvur e'tish mushkul. Mustaqillik

⁴ Kulmurov I.A., Barkamol avlod-O'zbekiston taraqqiyotining poydevori-T. "Sharq" 1997 yil

yillarida chizmachilik faniga alohida e'tibor qaraldi⁵ "Ta'lim to'g'risida" va "Kadrlar tayyorlash Milliy dasturi" jamiyatni haraklantiruvchi kuch - shaxs bo'lib ko'rsatilgan. Bu hususiyatlarni hisobga olgan holda ta'lim tizimining asosiy bo'sqinlarini hisoblangan oliy ta'limda chizmachilik tanlarini o'qitilishiga alohida e'tibor qaratilmoqda lozim hisoblanadi. Shu o'rinda bir narsani ta'kidlab o'tish lozim. Biz yurtimizda yaratilgan qadimiy inshootlar, noyob tasviriy, me'moriy asarlarga muhtasham bo'lib qolarkanmiz, shunday yuksak badiyatni bunyod etgan me'mor, musavvir va haykaltaroshlarning san'ati, mahoratidan qalbmizda iftixor xisssiyotlari uyg'unlashgan. Bularning asosida albatta chizmachilik fanining o'rni kattadir. Buyum va narsalarning tekislikda tasvirlash qadim zamonlardan beri kishilarning e'tiborini jalb qilib kelgan. Arxiv hujjatlarini va arxologik qazilmalar me'morchilik va muhandislik grafikasi. 19-asrdayoq O'rta Osiyoda mavjud bo'lganligi to'g'risida guvohlik beradi. Hali hozirgi yozuvlar paydo bo'lmasidan avval kishilar o'z fikr va maqsadlarini grafik tasvirlashda foydalanib ifodalanganlar ishlab chiqarish, fan texnikasi, madaniyat va san'at taraqqiyotida etgan sari grafik tasvirlar ham asta-sekin rivojlanib, takomillashib borgan. Texnikaning rivojlanishida O'rta Osiyolik mashhur olimlarning hissasi behisobdir⁶. Abu Ali ibn Sinoning yuk ko'targich mexanizmi bunga misol hoda oladi. Tarixiy manbalar, materiallari va yangi zamonaviy texnik taraqqiyot yangiliklarini o'zaro uyg'unlashtirgan holda o'quv jarayonini tashkil qilish, intellektual salohiyatli kadrlarni tayyorlash hozirgi kun talabi bo'lib qolmoqda.

Chizmachilik fanini o'qitishda eng avvalo o'quv xonalari har taraflama talabga javob bermog'i muhim ahamiyat kasb etadi. Afsuski hozirgi kunda oliy ta'lim muassasalarida o'quv xonalari talab darajasida deb bo'lmaydi. Xonalar yetarlicha yontilmaganligi, jibozlanmaganligiga guvoh bo'lamiz. Shu o'rinda o'zimizning tavsifalarimizni berib o'tamiz:

⁵ Садатов, Ч. Х., Г. Т. Нарматова, and М. Б. Хайдарова. "ОВЛАДЕНИЯ ГРАФИЧЕСКОЙ ДЕЯТЕЛЬНОСТИ ДЕТЕРИ В СРЕДИ; ОБРАЗОВАТЕЛЬНОЙ ШКОЛЕ." *Матрица научного познания* 8 (2020): ; 28- 131.

⁶ Sh Murodov. I. Yakimov. A.Xolmurzayev, M.Jumayev, A.To'xtayev. Chizma geomctriya. "Iqlisod -moliya". 2010

- o'quv xonasining gigiyenik jihatdan talabga javob berishi;
- o'quv xonalarining yorug' bo'lishi;
- chizmachilik fani uchun maxsus ishlab chiqilgan partalar;
- o'quv jihozlari;
- maxsus doskalar;
- kompyuter jihozlari;

Ushbu berib qarasaq ko'plab kasb-hunar maktablarida chizmachilik sohasiga aloqador soatlar ancha ko'p, bu esa talabalarni bilim olishlari uchun yetarli bo'lmaydi. Endi o'ylab ko'raylik dars berayotgan kadr o'zi mukammal bilmagan bilimni talabalarga qanday qilib o'rgatadi. Natijada oliy ta'lim dargohlariga tayyorlanayotgan kadrlar qanday qilib yetuk ilm sohibi bo'lib chiqadi. Buni oldini olish maqsadida oliy ta'lim tizimida bu sohalarga doir chizmachilik fanlarini soatlarini oshirish talab etiladi.

Bu bilim o'rinda o'zimizni bir qator tavsiyalarimizni berib o'tamiz:

- pedagog kadrlar tayyorlanayotgan oliy dargohlarda chizmachilik sohasini o'z ichiga olgan alohida yo'nalish sifatida tashkil etilishi;
- umumiy o'rta talim maktablarida va kasb-hunar maktablarida keng ko'lamda berilayotgan chizmachilik fanlarini soatlarini oshirish;
- kasb-hunar kollejlarda mutaxassislik fani sifatida o'qitilayotgan chizmachilik fan sohasini alohida yo'nalish sifatida tashkil etilishi;

Yurtimizning boshqa bilim dargohlarida ham axvol xuddi shu tarzda desak talab olinmaydi. Keling endi "Proyeksion chizmachilik" bo'limiga boshqa oliy ta'lim maskanlarida ajratilgan soatlarga to'xtalib o'tsak:

- Toshkent davlat avtomobil yo'llar institutida - muhandislik grafikasi bo'limiga aloqador soat, "Proyeksion chizmachilik" bo'limi shu bo'lim ichida o'qitiladi.
- Toshkent davlat texnika universitetida - "Proyeksion chizmachilik" bo'limi, muhandislik grafikasi bo'limi ichida o'qitiladi. Bu oliy dargohda mutaxassisligi bo'yicha proyeksion chizmachilik bo'limi 120 soat, 98 soat, 72 soat, 42 soati o'qiladi;
- Toshkent to'qimachilik va vengil sanoat institutida - "Proyeksion chizmachilik"

yillarida chizmachilik faniga alohida e'tibor qaratildi⁵. "Ta'lim to'g'risida" yiliga "Kadrlar tayyorlash Milliy dasturi" jamiyatni harakallantiruvchi kuch - shaxs sifatida ko'rsatilgan. Bu hususiyatlarni hisobga olgan holda ta'lim tizimining asosiy bo'sqin bo'lgan hisoblangan oliy ta'limda chizmachilik tanlarini o'qitilishiga alohida e'tibor qaratilmoqda lozim hisoblanadi. Shu o'rinda bir narsani ta'kidlab o'tish kerakki, yurtimizda yaratilgan qadimiy inshootlar, noyob tasviriy, me'moriy asarlarga muhtab bo'lib qolarkanmiz, shunday yuksak badiyatni bunyod etgan me'mor, musavvir va haykaltaroshlarning san'ati, mahoratidan qalbimizda ifixor xisssiyotlari uyg'onadi. Bularning asosida albatta chizmachilik fanining o'rni kattadir. Buyum va narsalarning tekislikda tasvirlash qadim zamonlardan beri kishilarning e'tiborini jalb qilib kelgan. Arxiv hujjatlarini va arxologik qazilmalar me'morchilik va muhandislik grafikasi va asrdayoq O'rta Osiyoda mavjud bo'lganligi to'g'risida guvohlik beradi. Hali haqiqiy yozuvlar paydo bo'lmasidan avval kishilar o'z fikr va maqsadlarini grafik tasvirlarda foydalanib ifodalanganlar. Ishlab chiqarish, fan texnikasi, madaniyat va san'at taraqqiyo etgan sari grafik tasvirlar ham asta-sekin rivojlanib, takomillashib borgan. Texnika va rivojlanishida O'rta Osiyolik mashhur olimlarning hissasi behisobdir⁶. Abu Ali ibn Sinoning yuk ko'targich mexanizmi bunga misol boda oladi. Tarixiy manbaalardagi materiallari va yangi zamonaviy texnik taraqqiyot yangiliklarini o'zining uyg'onlashtirgan holda o'quv jarayonini tashkil qilish, intellektual salohiyatli kadrlarni tayyorlash hozirgi kun talabi bo'lib qolmoqda.

Chizmachilik fanini o'qitishda eng avvalo o'quv xonalari har taraflama talabga javob bermog'i muhim ahamiyat kasb etadi. Afsuski hozirgi kunda oliy ta'lim muassasalarida o'quv xonalari talab darajasida deb bo'lmaydi. Xonalar yetarli bo'lmay yoritilmaganligi, jihozlanmaganligiga guvoh bo'lamiz. Shu o'rinda o'zimizning tavsiyalarimizni berib o'tamiz:

⁵ Садатов, Ч. Х., Г. Т. Нарматова, and М. Б. Хайдарова. "ОВЛАДЕНИЯ ГРАФИЧЕСКОЙ ДЕЯТЕЛЬНОСТИ ДЕТЕЙ В СРЕДИ; ОБРАЗОВАТЕЛЬНОЙ ШКОЛЕ." *Матрица научного познания* 8 (2020): ; 28- 131.

⁶ Sh Murodov, I. Yakimov, A.Xolmurzayev, M.Jumayev, A.To'xtayev. Chizma geometriya. "Iqlisod -moliya". 2010

o'quv xonasining gigiyenik jihatdan talabga javob berishi;

o'quv xonalarining yorug' bo'lishi;

chizmachilik fani uchun maxsus ishlab chiqilgan partalar;

o'quv jihozlari;

maxsus doskalar;

kompyuter jihozlari;

E'tibor berib qarasaq ko'plab kasb-hunar maktablarida chizmachilik sohasiga berilgan soatlar ancha ko'p, bu esa talabalarni bilim olishlari uchun yetarli bo'lmaydi. Endi o'ylab ko'raylik dars berayotgan kadr o'zi mukammal bilmagan sohalarni talabalarga qanday qilib o'rgatadi. Natijada oliy ta'lim dargohlariga tayyorlanayotgan kadrlar qanday qilib yetuk ilm sohibi bo'lib chiqadi. Buni oldini olish maqsadida oliy ta'lim tizimida bu sohalarga doir chizmachilik fanlarini soatlarini oshirish talab etiladi.

Shu o'rinda o'zimizni bir qator tavsiyalarimizni berib o'tamiz:

o'quv pedagog kadrlar tayyorlanayotgan oliy dargohlarda chizmachilik sohasini o'qitishni yo'nalish sifatida tashkil etilishi;

o'quv umumiy o'rta talim maktablarida va kasb-hunar maktablarida keng ko'lamda berilayotgan chizmachilik fanlarini soatlarini oshirish;

kasb-hunar kollejlarda mutaxassislik fani silatida o'qitilayotgan chizmachilik fan sohasini alohida yo'nalish sifatida tashkil etilishi;

Yurtimizning boshqa bilim dargohlarida ham axvol xuddi shu tarzda desak bo'lmaydi. Keling endi "Proyeksion chizmachilik" bo'limiga boshqa oliy ta'lim maskanlarida ajratilgan soatlarga to'xtalib o'tsak:

Toshkent davlat avtomobil yo'llar institutida - muhandislik grafikasi bo'limiga 120 soat, "Proyeksion chizmachilik" bo'limi shu bo'lim ichida o'qitiladi;

Toshkent davlat texnika universitetida - "Proyeksion chizmachilik" bo'limi, muhandislik grafikasi bo'limi ichida o'qitiladi. Bu oliy dargohda mutaxassisligi bo'yicha proyeksion chizmachilik bo'limi 120 soat, 98 soat, 72 soat, 42 soat o'qililadi;

Toshkent to'qimachilik va vengil sanoat institutida - "Proyeksion chizmachilik"

bo'limi bor yo'g'i 12 soat o'qitiladi;

- Samarqand davlat universitetida - "Proyeksion chizmachilik" bo'limi 114 soat o'qitiladi;

- Toshkent temir yo'l muhandislari institutida - "Proyeksion chizmachilik" bo'limi 112 soat o'qitiladi;

- Toshkent arxitektura qurilish institutida - "Proyeksion chizmachilik" bo'limi muhandislik grafikasi bo'limiga ajratilgan 72 soat ichida o'qitiladi;

- Termiz davlat universiteti - 60 soat o'qitiladi;

Yuqorida keltirilgan ma'lumotlarga nazar soladigan bo'lsak nafaqat "Proyeksion chizmachilik" bo'limiga balki chizmachilik fanlariga ajratilgan 30 soallar kamligi guvohi bo'lamiz. Qanday qilib mukammal bilim olmagan kadr ertaga o'z sohada murg'ak qalblarda yurt kelajagi uchun olovni yoqa oladi. Bu chizmachilik fanlariga ajratilgan soatlar bo'yicha muommo bo'lsa, endi asosis muommalardan biriga to'xtalib o'tsak.

Asosiy muammolardan biri hali-haligacha darslar eski an'anaviy shaklda yuqori asosiy ro'lda o'qituvchi. Bu muommoni hal qilmasdan turib boshqa muommolarni hal qilish qiym kechadi. Sabab har-bir sohada o'sha sohaning yetuk malakali kadrlar laoliyat olib borsalar qolgan muommolar o'z-o'zidan bartaraf bo'ladi.

Bizning fikrimizcha chizmachilik darslarini o'tishda eski an'anaviy shakldan voz kechadigan vaqt keldi. Chizmachilik darslari endilikda zamonaviy pedagogik texnologiyalar asosida tashkil etilishi ancha samarali natijalar bermoqda. Zamonaviy pedagogik texnologiyalarning chizmachilik darslariga amaliy tadbiri muvaffaqiyatli mohiyatini dars davomida talabalarga bosqichma-bosqich, mukammal tarzda yetkazib berish imkonini keltirib chiqaradi. Bugungi kunda ya'na bir achinarli holat pedagog kadrlarning o'zi talab darajasida emasligi. Chizmachilik fanini o'qitishda pedagog kadrlar talab darajasida bo'lmasa yuqoridagi aytib o'tilgan muommo hal qilinmaydi. Ming afsuslar bilan aytish joizki hozirgi vaqtda ham chizmachilik darslarini eski shaklda olib barayotgan pedagoglar ham yo'q emas. Ular darslarni asosiy qismlarini muvaffaqiyatli talab bolalarga konspekt yozdirish bilan o'tkazmoqdalar. Buning boisi o'zlari yetuk

o'z kadr emasligi, zamonaviy pedagogik texnologiyalardan unumli foydalana olinadimi?

Hundan kelib chiqadiki xozirgi kundagi pedagog kadrlar quvidagi talablarga ega bo'lmog'i lozim;

O'z sohasining yetuk malakali mulaxassisi bo'lmog'i;

Darslarni to'g'ri taqsimlay olishi;

Zamonaviy pedagogik texnologiyalar mohiyatini to'la anglab yetishi;

Zamonaviy pedagogik texnologiyalardan to'g'ri foydalana olishi;

Kompyuter texnologiyalaridan unumli foydalanishi;

Talabalarni darsga qiziqkira olishi;

Mavzu mohiyatini talabalarga to'laqonli yetkazib berishi;

Harcha talabalar bilan birday ishlay olishi;

Talabalar bilimini to'g'ri baholay olishi;

Endigi muommo chizmachilik darslarida ko'rgazmali materiallar sifatida animatsion plakatlardan foydalanilishi. Negadur texnika asrida ham chizmachilik darslarida hali hanuzgacha faqatgina plakatlardan foydalanilayotganiga guvoh bo'lamiz. Chizmachilik ayniqsa proryeksion chizmachilik bo'limini talabalarga talqinlash mushkul. Shuning uchun ham talabalarga darslar jarayomda animatsion filmlar yordamida tayyorlangan mavzuga doir qisqa video roliklar talabalarga ko'rsatib otilishi mavzuni ya'nada mustaxkamlaydi va talabalarning tushunishi osonlashadi, shuning bilan birga ularning fazaviy tassavuri, mantiqiy fikirlashlari ham osonlashadi.⁸

Noga talabalar berilgan mustaqil ishlarini internetdan tayyorini olishga qobiliyatiga ega bo'lganmi? Bu savolga javab toppish qiyin emas o'qituvchi talabaga mustaqil ish berilganmi?

⁸ Muradov, I. Yakimov, A.Xolmurzayev, M.Jumayev, A.To'xtayev. Chizma geomclrlfya. "Iqlisod -moliya".

⁹ Чорин, Чори. "Обучение рисованию обнаженного мужского тела с передней стороны с карандашным рисунком." *Общество и инновации "С.пл* (2021): 361-365.

bo'limi bor yo'g'i 12 soat o'qitiladi;

- Samarqand davlat universitetida - "Proyeksiya chizmachilik" bo'limi 14 soat o'qitiladi;

- Toshkent temir yo'l muhandislari institutida - "Proyeksiya chizmachilik" bo'limi 12 soat o'qitiladi;

- Toshkent arxitektura qurilish institutida - "Proyeksiya chizmachilik" bo'limi muhandislik grafikasi bo'limiga ajratilgan 72 soat ichida o'qitiladi;

- Termiz davlat universiteti - 60 soat o'qitiladi;

Yuqorida keltirilgan ma'lumotlarga nazar soladigan bo'lsak nafaqat "Proyeksiya chizmachilik" bo'limiga balki chizmachilik fanlariga ajratilgan 30 soat kam mavzu guvohi bo'lamiz. Qanday qilib mukammal bilim olmagan kadr ertaga o'z sohada murg'ak qablarda yurt kelajagi uchun olovni yoqa oladi. Bu chizmachilik fanlariga ajratilgan soatlar bo'yicha muammo bo'lsa, endi asosiy muommalardan biriga to'xtalib o'tsak.

Asosiy muammolardan biri hali-haligacha darslar eski an'anaviy shaklda yanada asosiy ro'lda o'qituvchi. Bu muommoni hal qilmasdan turib boshqa muommolarni hal qilish qiyin kechadi. Sabab har-bir sohada o'sha sohaning yetuk malakali kadrlar faoliyat olib borsalar qolgan muommolar o'z-o'zidan bartaraf bo'ladi.

Bizning fikrimizcha chizmachilik darslarini o'tishda eski an'anaviy shakldan yanada kechadigan vaqt keldi. Chizmachilik darslari endilikda zamonaviy pedagogik texnologiyalar asosida tashkil etilishi ancha samarali natijalar bermoqda. Zamonaviy pedagogik texnologiyalarning chizmachilik darslariga amaliy tadbiri mavzu mohiyatini dars davomida talabalarga bosqichma-bosqich, mukammal tarzda yetkazib berish imkonini keltirib chiqaradi. Bugungi kunda ya'na bir achinarli holat pedagog kadrlarning o'zi talab darajasida emasligi. Chizmachilik fanini o'qitishda pedagog kadrlar talab darajasida bo'lmasa yuqoridagi aytib o'tilgan muammo hal qilinmaydi. Ming afsuslar bilan aytish joizki hozirgi vaqtda ham chizmachilik darslarini eski shaklda olib barayotgan pedagoglar ham yo'q emas. Ular darslarni asosiy qismini bollarga konspekt yozdirish bilan o'tkazmoqdalar. Buning boisi o'zlari yetuk

malakali kadr emasligi, zamonaviy pedagogik texnologiyalardan unumli foydalana olmaydilar.

Hundan kelib chiqadiki hozirgi kundagi pedagog kadrlar quvidagi talablarga javob bermog'i lozim;

• O'z sohasining yetuk malakali mulaxassisi bo'lmog'i;

• Darslarni to'g'ri taqsimlay olishi;

• Zamonaviy pedagogik texnologiyalar mohiyatini to'la anglab yetishi;

• Zamonaviy pedagogik texnologiyalardan to'g'ri foydalana olishi;

• Komyuter texnologiyalaridan unumli foydalanishi;

• Talabalarni darsga qiziqira olishi;

• Mavzu mohiyatini talabalarga to'laonli yetkazib berishi;

• Barcha talabalar bilan birday ishlay olishi;

• Talabalar bilimni to'g'ri baholay olishi;

Endigi muammo chizmachilik darslarida ko'rgazmali materiallar sifatida foydalana plakatlardan foydalanilishi. Negadur texnika asrida ham chizmachilik darslarida hali hanuzgacha faqatgina plakatlardan foydalanilayotganiga guvoh bo'lamiz. Chizmachilik ayniqsa proyeksiya chizmachilik bo'limini talabalarga o'qitirish mushkul. Shuning uchun ham talabalarga darslar jarayomda animatsion plakatlar yordamida tayyorlangan mavzuga doir qisqa video roliklar talabalarga namoyish etilishi mavzuni ya'nada mustaxkamlaydi va talabalarning tushunishi osonlashadi, shuning bilan birga ularning fazaviy tassavuri, mantiqiy fikirlashlari ham yanada osonlashadi.⁸

Nega talabalar berilgan mustaqil ishlarini internetdan tayyorini olishga o'tirmishgan? Bu savolga javob topish qiyin emas o'qituvchi talabaga mustaqil ish

⁸ Murodov, I. Yakimov, A.Xolmurzayev, M.Jumayev, A.To'xtayev. Chizma geometriya. "Iqlisod -moliya". 2010

⁹ Гадатов, Чори. "Обучение рисованию обнаженного мужского тела с передней стороны с карандашным рисунком." Общество и инновации "С.пл (2021): 361-365.

berayotgan mahal quyidagi adabiyotlardan foydalanaslardeb adabiyollar ro'yxatiga o'qiydi Kutubxonada chet el adabiyotlarini qo'ya turing o'zimizning ona tilimizda chop etilgan adabiyotlarni ham topish qiyin. Aytingchi talaba endi internetdan tayyorni olmay ya'na nima qilsin. Bu muommoni ham hal qilmoq darkor.

Bu muommolar bugungi kunda oliy ta'lim maskanlarida chizmachilik fanlarini o'qitish birmuncha susligidan dalolat beradi. Bu muommolarni oldin olish, bartaraf etish yo'lida bir muncha samarali ishlar olib borilmoqda.

Hulosa o'mida shuni ta'kidlab o'tish joizkiy oliy ta'lim maskanlarida chizmachilik fanlariga alohida e'tibor berib o'qitilmog'i kerakligi muhim ahamiyat kasb eladi. Qolaversa bu fanni alohida yo'nalish sifatida o'qitilishi maqsadga muvofiqdir.

Foydalanilgan adabiyotlar ro'yxati

1. Murodov Sh va boshqalar, Chizma geometriya. Oliy pedagogika o'quv yurtlari uchun darslik, Toshkent, "Iqtisod-moliya" 2008-y.
2. Uralovich, Toshpulatov Fakhridin. "Conducting classes on fine arts based on information and communication technologies." *International Engineering Journal For Research & Development* 6 ICDSIIL (2021): 3-3.
3. Toshpulatov, Faxriddin Uralovich, Ramazon Erkin Ogli Norqochqorov and Xayriniso Nurmumin Qizi Maxmudova. "xalq amaliy san'atining chizmachilik fani bilan bog'liqligi." *Academic research in educational sciences* 2.2 (2021).
4. Faxriddin U. T., qizi Maxmudova X. N. TALABALARGA CHIZMACHILIK FANINING QURILISH CHIZMACHILIGI BO'LIMINI O'RGATISHDAGI BA'ZI BIR TAVSIYALAR //Международная конференция академических наук. – 2022. – Т. 1. – №. 15. – С. 18-23.
5. Uralovich T. F. Conducting classes on fine arts based on information and communication technologies //International Engineering Journal For Research & Development. – 2021. – Т. 6. – С. 3-3.
6. Toshpulatov F. USE OF GEOMETRIC PATTERNS AND THEIR

TYPES FROM ELIMINATIONS OF DRAWING AND APPLIED ART IN ARCHITECTURAL FACILITIES //Физико-технологического образование. – 2022. – Т. 1. – №. 1.

7. Faxriddin Uralovich Toshpulatov, Ramazon Erkin Oglu Norqochqorov, Ayvutiso Nurmumin Qizi Maxmudova XALQ AMALIY SAN'ATINING CHIZMACHILIK FANI BILAN BOGLIQLIGI // Academic research in educational sciences. 2021. №2. URL: <https://cyberleninka.ru/article/n/xalq-amaliy-sanatimng-shizmachilik-fani-bilan-bogliqligi> (дата обращения: 17.08.2022).

8. Toshpulatov F. U., Norkochkarov R. E. O., Mahmudova H. N. Q. THE RELATIONSHIP OF FOLK APPLIED ARTS WITH THE SCIENCE OF DRAWING // Academic research in educational sciences. – 2021. – Т. 2. – №. 2.

9. Faxriddin Uralovich Toshpo'Latov, Ra'No Barat Qizi Turoпова Bolalarni o'yin texnologiyalari asosida kasb-hunarga qiziqishlarini shakllantirishda rivojlantiruvchi o'yinlar // Science and Education. 2021. №4. URL: <https://cyberleninka.ru/article/n/bolalarni-o-yin-texnologiyalari-asosida-kasb-hunarga-qiziqishlarini-shakllantirishda-rivojlantiruvchi-o-yinlar> (дата обращения: 17.08.2022).

10. Toshpulatov F. U., Turoпова R. B. Games that develop children's interest in the profession based on game technology //Science and Education. – 2021. – Т. 2. – №. 4 – С. 487-491.

11. Urolovich T. F. CHIZMACHILIK DARSLARIDA AMALIY SAN'AT ELEMENTLARIDAN FOYDALANIB TARKIBIDA TUTASHMA ELEMENTLAR QATNASHGAN NAQSH NAMUNALARINI CHIZISH //Eurasian Journal of Law, Finance and Applied Sciences. – 2022. – Т. 2. – №. 2. – С. 158-162.

12. Toshpulatov F. U., Murodaliyevna T. F. DEVELOPMENT OF THE SKILLS OF STUDENTS TO AVOID TYPICAL ERRORS WHEN PERFORMING CUTTING AND CUTTING //Spectrum Journal of Innovation, Reforms and Development. – 2022. – Т. 5. – С. 70-74.

13. Urolovich T. F. et al. TASVIRIY SAN AT DARSLARIDA TASVIRNI (1) G RI CHIZISHDA PERSPEKTIV POZITSION VA METRIK

MASALALARDAN AMALDA TO GRI FOYDALANISH //Innovative Social Problems, Analysis and Development Prospects. – 2022. – C. 41-44.

14. Faxriddin U. T., qizi Maxmudova X. N. TALABALAR VA CHIZMACHILIK FANINING QURILISH CHIZMACHILIGI BO‘LIMINI RAGATISHDAGI BA‘ZI BIR TAVSIYALAR //Международная конференция академических наук. – 2022. – Т. 1. – №. 15. – С. 18-23.

15. Tashimov N. E., Toshpulatov F. U. Activating Students in Building Intersection Line by Quadratic Transformations Method //www. auris-verlag. de 2018. – 2018.

16. Toshpulatov F. U. GEOMETRICAL ANALYSIS OF THE ELEMENTS OF ANCIENT GREEK AND PLANT-LIKE (ISLAMIC) MOTIFS //Web of Scientific International Scientific Research Journal. – 2022. – Т. 3. – №. 8. – С. 461-468.

17. Urolovich T. F. CHIZMACHILIK DARSLARIDA AMALIY SAN‘AT ELEMENTLARIDAN FOYDALANIB TARKIBIDA TUTASHMA ELEMENTI AQATNASHGAN NAQSH NAMUNALARINI CHIZISH //Eurasian Journal of Law Finance and Applied Sciences. – 2022. – Т. 2. – №. 2. – С. 158-162.

Chizmachilik darslarini taskil qilish va o‘qitish metodlari

L.X.Abduraximova

TerDPI katta o‘qituvch dotsent

Tel/ +998994242441

E-mail: abduraximova@terdpi.uz

Bandixon tumani, 17-sonli MFCHO‘I maktabi

oliy-toifali tasviriy san‘at va chizmachilik fanlari

o‘qituvchisi: Abduraximova Muqaddas Lolayeva

Anotatsiya: Ushbu nuqolada o‘quvchilar chizmachilikni samarali o‘zlashtirishda fanlarning o‘zaro bog‘liqlik darajasidan foydalanish omillari hamda darslarning metodlari, turlari va shakllari haqida ma‘lumot keltirilgan.

Kalit so'zlar: Dars turlari, aralash dars, innovatsiya, interaktiv metod, og'zaki va ko'rgazmali metod, amaliy metod, geometrik tushunchalar, proyeksion usul, texnik tushunchalar.

Hu qanday fanni o'qitish metodikasining asoslari uchta asosiy tarkibiy qismlar:

1. Ma'ruza, ta'limning metodik tizimi va ular ta'siri natijalarini baholashdan iborat.

2. 8- va 9-sinflarda chizmachilik fanini o'qitish o'quvchilarning yosh xususiyatlari va hayotiy va mehnat tajribalaridan kelib chiqqan holda o'ziga xos xususiyatlarga e'tibor berish.

3. O'quvchilar bu vaqtga kelib bilim olishga ongli ravishda, ma'lum maqsad bilan o'qiydilar. Shuning uchun o'qituvchi o'z oldidagi vazifalarni tahlil qilib, har bir darsning eng optimal tuzilishini o'ylab, dars maqsadlariga to'liq javob beradigan usulni topishga harakat qilishi kerak. Navbatdagi darsning muvaffaqiyati ko'pincha o'qituvchi tomonidan tanlangan darslar qatorida uning qanday o'rin tutishiga, o'quvchilar egallagan bilim va ko'nikmalariga, hamda ularga tushuntiriladigan bilimning hajmi va mahalliy ahamiyatiga bog'liq. Bunda o'qituvchi o'quvchilarning dunyoqarashlari darajasi, fikrlash yoki ilmiy-ommabop va texnik adabiyotlardan mustaqil o'qib o'rganish odatlariga tayanadi.

Pedagogikada *darslarning har xil turlari* va o'qituvchining bilimlarni bayon qilishining turli shakllari tahlil qilib berilgan. Masalan, darslar quyidagi turlarga ajratilgan:

- yangi materialni o'rganish darsi;
- bilim, ko'nikma va malakalarni mustahkamlash darsi;
- takrorlash-umumlashtirish darsi;
- aralash yoki kombinatsiyalashgan dars.

Chizmachilik darslari uchun eng keng tarqalib, ommalashgan dars turi – *aralash yoki kombinatsiyalashgan dars*dir. Bunda o'qituvchining mavzuni bayon qilishi bilan bir qatorda o'quvchilar tomonidan amaliy ishlarni bajarilishi ham muhim ahamiyatga ega bo'ladi. Ushbu amaliy ishlar o'quvchilarga o'quv adabiyotlaridan foydalanib olingan

bilimlarni mustahkamlashga hamda uy vazifalarini bajarish uchun zarur bo'lgan ma'lumotlarni o'zlashtirishlariga ko'maklashadi.

Hozirgi kunda ta'lim jarayonida interaktiv metodlar, innovatsion texnologiyalar pedagogik va axborot texnologiyalarini o'quv jarayonida qo'llashga qiziqish ortib bormoqda. Bunda, asosan hozirgacha o'quvchilar tayyor bilimlarni egallashga o'rgatilgan bo'lsa, zamonaviy texnologiyalar ularni egallayotgan bilimlarni o'zlashtirib topishlariga, mustaqil o'rganib, tahlil qilishlariga va imkoni boricha xulosalar ham o'zlarini keltirib chiqarishlariga o'rgatadi. O'qituvchi bu jarayonda shaxsning rivojlanishi, shakllanishi, bilim olishi va tarbiyalanishiga sharoit yaratadi va shu bilan bir qatorda boshqaruvchilik, yo'naltiruvchilik funksiyasini bajaradi. Bunday ta'lim jarayonida o'quvchi asosiy figuraga aylanadi.

Innovatsiya – inglizcha so'z bo'lib, yangilik kiritish, yangilik ma'nolarini bildiradi. Innovatsion texnologiyalar pedagogik jarayon hamda o'quvchi va pedagog faoliyatiga yangilik, o'zgarishlar kiritish bo'lib, uni amalga oshirishda asosan interaktiv metodlardan to'liq foydalaniladi. *Interaktiv metodlar* – bu jamoa bo'lib fikrlashga asoslanadi va pedagogik ta'sir etish usullari bo'lib, ta'lim mazmunining tarkibiy qismi hisoblanadi. Bu metodlarning o'ziga xosligi shundaki, ular ta'lim pedagog va o'quvchining birgalikdagi faoliyati orqali amalga oshiriladi.

Chizmachilik o'qituvchisidan ham zamonaviy texnologiyalarni bilish va ularda o'zining kasbiy faoliyatida o'rinni foydalana olish malakalariga ega bo'lishlik talab qilinadi. Zamonaviy pedagogik texnologiyalar maxsus fan sifatida o'qitilishi uchun bu haqda batafsil to'xtalmaymiz.

Umumta'lim maktablaridagi chizmachilik darslari o'zining xususiyatlariga ko'ra boshqa fanlardan birmuncha farqlanadi. O'rganilgan ma'lumotlarning asosiy qismini bo'yicha o'quvchilar individual grafik ishlarni bajaradilar va ularni tekshirish jarayonida o'qituvchi har bir o'quvchi bilan individual ishlashga to'g'ri keladi.

Amalda o'quvchi chizmachilik fanini o'qituvchi rahbarligi va nazorati ostida maxsus jihozlangan chizmachilik kabinetida o'rganadi. Darsda o'qituvchining nazariy ma'lumotlarni tushuntirganidan keyin shu mavzu bo'yicha o'quvchilar ish daftarlarida grafik ish bajaradilar. O'qituvchi har o'quvchining qobiliyat va imkoniyatlarini yanada

bilish va uni o'quv jarayonida hisobga olishi yaxshi samara beradi. Lekin o'quvchilar bilan individual shug'ullanish vaqti chegaralangan. O'qituvchi har bir o'quvchining ishni kuzatish va ularga chizma bajarishning ratsional yo'llarini ko'rsatish, mavzuning qiziq joylarini tushuntirish hamda bajarilgan ishlarni tekshirish imkoniyatiga ega. Shuning uchun o'qituvchining darsni tashkil qilishiga ko'p narsa bog'liq. Chizmachilik darslari maxsus jihozlangan chizmachilik kabinetlarida o'tiladi. Chizmachilik kabinetlarini jihozlash keyingi mavzularda ko'rilishi sababli bu yerda u haqda to'xtab qolmaydi.

O'qituvchining diqqat markazida hamisha o'quvchilarda amaliy grafik ish bajarish malakalarini shakllantirish asosiy vazifa ekanligi turishi kerak. Dars turi ham bundan kelib chiqib tanlanishi zarur. Ta'lim metodlarini tanlashda albatta chizmachilik fanining xususiyatlarini e'tiborga olish kerak. Yangi mavzuni o'rganishda o'quvchilarga "Hammasi tushunarlimi?" yoki "Hamma tushundimi?" savollari bilan murojaat qilish yaramaydi. Chunki, kamdankam odam mavzuning tushunmasligini tan oladi. Shuning uchun "Ushbu kesimni hosil qiluvchi chizma qanday vaziyatda joylashgan?", "Konus sirtidagi A nuqtaning gorizontal proyeksiyasi qanday topiladi?", yoki "Pog'onali va siniq qirg'irlar qanday hosil bo'ladi" kabi aniq savollar bilan murojaat qilish kerak. Ayniqsa o'qituvchi doskada mavzuni bajarish jarayonida to'xtab, o'quvchilarga "Keyingi yasashlarni qanday bajaramiz?" yoki "Ushbu detal chizmasini bajarishda nechta ko'rinish zarur bo'ladi?" savollarni tashlashi yaxshi samara beradi. Savolning bunday qo'yilishi o'quvchilarni bajarilayotgan ish echimini topishning faol ishtirokchilariga aylantiradi va ularni o'ylanib, taxminlari ichidan eng to'g'rirog'ini tanlashga o'rgatadi.

Savollarni butun sinfga ham, yoki alohida o'quvchining o'ziga ham berish mumkin. Masalan, "Toshmatov, ushbu ko'rinishda qaysi qirraning uzunligi qisqarib qolgan va nima uchun?". Bu shuni ko'rsatishi mumkin-ki, Toshmatov darsdan qolgan uchun o'qituvchi uni mavzuni tinglashga jalb qildi. Demak, o'qituvchi dars jarayonida o'zining darsni tushuntirishiga yoki hikoyasiga ortiqcha berilib ketmasligi kerak. O'qituvchi mashg'ulot davomida sinfdagi o'quvchilarning darsga

munosabatlarini doimiy nazorat qilishi, o'quvchilar diqqatini jalb qilish qobiliyatini oshirish va ularni o'z qiziqishlariga bog'liq mavzularda o'qishga rag'batlantirish kerak.

Eng sodda klassifikatsiya bo'yicha dars mashg'ulotlari *og'zaki, ko'rgazmali va amaliy metodlarga* bo'linadi. Chizmachilik darslarining og'zaki ko'rinishda o'qituvchining ma'ruza-suhbat shaklidagi materialni bayon qilishi, sinf doskasida mavzuga tegishli chizmalarni bajarishi hamda o'quvchilarning o'quv qo'llanmalarida ma'lumotnomalardan foydalamb mustaqil ishlarini ko'rsatish mumkin.

Dars davomida plakat, o'quv jadvallari, modellar, natural ob'ektlar, elektron versiyalar kabi o'quv ko'rgazmali qo'llanmalardan foydalanish ko'rgazmali metodlarga kiradi. O'quvchilarning eskiz va chizmalarni, olingan bilim va amaliy ko'nikmalarni mustahkamlashga yo'naltirilgan turli grafik mashqlarni mustaqil o'qishlari va bajarishlari amaliy metodlarga kiradi. Bu metodlarning hammasida ilmiy tomonlama jarayon: o'qituvchi-o'quvchi muloqoti yetakchi o'rinda turishi kerak. O'qituvchi ta'limning tashkilotchisi sifatida asosiy o'rinda turadi.

O'qituvchi chizmachilik o'qitish jarayonida ko'pincha o'quvchilarga notanish bo'lgan tushuncha va atama(termin)larni ishlatishiga to'g'ri keladi. O'quvchilarning chizmachilikni o'rganishlari uchun bu tushunchalarni puxta o'zlashtirib olishlari zarur bo'ladi. Ikkimchi tomondan eslab qolish kerak bo'lgan notanish atamalarning ko'pligi nazariy tushunchalarni amaliy grafik faoliyat davomida mag'zini chaqirishga zarur bo'lib paydo bo'lishi o'quvchilarning fanni o'zlashtirishlarga bo'lgan ishonchini pasaytirishi mumkin. Lekin o'quvchilar bu tushunchalarni puxta o'zlashtirmasdan chizmachilikni o'rganmaydilar. Shularni e'tiborga oladigan bo'lsak o'qituvchi oldida chizmachilik fani tushuncha(atama)larining miqdor va sifat muammosi paydo bo'ladi.

Chizma terminlari etarlicha ko'p bo'lib, ular mavzular bo'yicha teng taqsimlanmagan va buning iloji ham yo'q. Chizmachilikdagi termin va tushunchalarni shartli ravishda uchta: geometrik, proyeksion va texnik guruhlariga bo'lish mumkin. *Geometrik tushunchalarga* gorizontal, vertikal, parallel, qirra, yoq, uch, kesma, tekisliklar orasidagi burchak, geometrik jismlarning nomlari va boshqalar kiradi. Asosiy *proyeksion tushunchalarga* proyeksionalash jarayonini nazariy tahlil qilish bilan bog'liq bo'lgan barcha tushunchalar, yordamchi proyeksion tushunchalar

bo'lgan bjarish va uni taxt qilish bilan bog'liq bo'lgan terminlar (chizma anjomlari, elementlari, chiziq turlari, o'lchamlar, shartli belgilashlar va hokozo) kiradi. Chizmachilikdagi *texnik terminlar* (detal va yig'ish birliklarining nomlari bilan bog'liq termin atamalar) *texnik tushunchalar* hisoblanadi.

Chizmachilikdagi tushunchalarni murakkabligi, aniqlik darajasi yoki mavhumligi boshqa sifatleri bo'yicha klassifikatsiyalab chiqilsa bu ayniqsa yosh o'qituvchilar uchun katta metodik yordam bo'lar edi. Chizmachilikdagi tushunchalarning ko'pchiligi buning ustiga proyeksiyalash jarayonida yoki chizmani o'qishda tushunilgunga qarab ma'nosi birmuncha o'zgarib ishlatiladi. Ayrim tushunchalar oson o'zgarimasdan qo'llaniladi (masalan, kompleks chizmaning bog'lash elementlari). Boshqa tushunchalar tasvirdagi vazifasiga qarab ko'p ma'noda ishlatilishi mumkin (proyeksiyalar tekisligi, simmetriya tekisligi, kesuvchi tekislik, proyeksiyalovchi tekislik va h.).

Geometrik tushunchalarni sifat xarakteristikalari bo'yicha taxminan quyidagicha ajratish mumkin:

* *masofa geometrik figuralar, jismlar va ularning elementlari haqidagi tushunchalar*: paralelogramm, silindr, qirra, asos, uch va h. Ularni o'quvchilar chuqur tushunishlarsiz, tasvirlari bo'yicha ham oson o'zlashtirib va esda saqlab qoladilar.

* *chizma bajarish vositalariga taaluqli bo'lgan grafik tushunchalar*: to'g'ri chiziq, shtrix chiziq, diametr va radiusning shartli belgilanishi va h.

* *metrik tushunchalar*: masshtab, uzunlik, balandlik, gradus, kesma va yoyni o'lchashga bo'lish va h.

* *o'zaro fazoviy joylashish haqidagi tushunchalar*: paralellik, perpendikulyarlik, tekisliklarning kesishishi va ayqash vaziyati va h.

* *harakatlanish tushunchalari*: jipslashtirish, yoyish, kesishish va h.

* *yasash tushunchalari*: perpendikulyar tushurish va chiqarish, burchak yasash, tekislikni qo'yish, shtrixlash va h.

Yuqorida chizmachilikda qo'llaniladigan geometrik tushunchalar haqida to'xtalib o'tildi. Proyeksiyon tushunchalarni ham shu shaklda guruhlariga ajratib, tahlil qilib

1. Abduraximov L. X. i dr. OBUCHENIE DETEY GRAFICHESKOY

AFIL'NOST'YU V SREDNE OBRAZOVATEL'NOY SHKOLE

Maqola – 2019. – №. 47-1. – S. 34-36.

DARS MASHG'ULOTLARINI REJALASHTIRISH. O'QITUVCHINING DARSGA TAYYORLANISHI

L.X.Abduraximov

TerDPI katta o'qituvch dotsent

Tel/ +998991812451

E-mail: abduraximov@tersu.uz

Quqo'rg'on tumani, 8-sonli maktabi,

I-toifali tasviriy san'at va chizmachilik fani

o'qituvchisi: Abduraximova Muxabbat Lolayevna

Anotatsiya: *Ushbu maqolada o'quvchilar chizmachilikni samarali o'rganishda fanlarning o'zaro bog'liqlik darajasidan foydalanish omillari hamda o'rganishning metodlari, turlari va shakllari haqida ma'lumot keltirilgan.*

Kalif so'zlar: Dars, zamonaviy talab, dars tuzilishi, o'quv materiali hajmi, o'quv materiali mazmuni, darsning reja matni.

Har qanday faoliyat turi kabi o'qituvchi mehnati ham unga oldindan rejalashtirish va rejalashtirishni talab qiladi. Ushbu tayyorlanish bosqichi o'qituvchining bevosita xizmat burchi bo'lib, o'qituvchi unga o'quv dasturlariga asosan tayyorlanadi. O'quv dasturi faqatgina o'quvchilar egallashi zarur bilim va ko'nikmalar doirasida chegaralanib qolmasdan, har bir mavzuni o'rganish uchun zarur bo'lgan qilinadigan o'quv soatlarini miqdorini ham belgilaydi. Mahalliy sharoitlar, o'quvchilarning tayyorgarlik darajasini hisobga olgan holda va o'zining pedagogik faoliyatiga suyanib, o'qituvchi u yoki bu mavzuni o'rganishiga ajratilgan soatlar sonini birmuncha o'zgartirishi, shuningdek o'quv materialini har bir soatga mos ravishda taqsimlab chiqishi mumkin.

Bu ishlar o'quv yili oldidan, mashg'ulotlar rejasiga asosan kalendarreja asosida bajariladi. Har bir o'qitiladigan darsga dars rejasini tuzib chiqiladi.

Qator ob'ektiv va sub'ektiv ta'sirlar natijasida ba'zan o'qituvchi oldindan tuzilgan kalendar-rejaga o'zgarishlar kiritishga majbur bo'lishiga qaramasdan, oldindan puxtalab ishlab chiqishni kasbiy faoliyatining zarur va ma'suliyatli bosqich sifatida qarashi kerak. Ushbu rejaning sifati o'qituvchi o'quvchilarga o'rganmoqchi bo'lgan ma'lumotlar, amaliy ko'nikma va malakalar, dasturning har bir bosqich o'rganish bilan bog'liq qiyinchiliklar xarakteri, o'quvchilarning tayyorgarlik darajasi qanchalik darajada aniq va to'liq tasavvur qilishi bilan belgilanadi. Dars rejalarini o'qituvchi yil davomida kalendar – rejaga asoslanib tuzib boradi va keyingi yil uchun reja tuzishda zarur bo'ladigan to'g'rilashlarni belgilab boradi.

Kalendar – reja tuzishdan oldin o'qituvchi (ayniqsa yosh o'qituvchilarda) maktabdagi boshqa fanlar (matematika, fizika) bo'yicha tuzilgan rejalar bilan tanishadi va unga so'nggi yillarda kiritilgan o'zgarishlarni o'rganish tavsiya etiladi. Shuningdek, ularga chizmachilik bo'yicha metodik maqolalar, "Xalq ta'limi", "Ta'lim muammolari", "Uzluksiz ta'lim" kabi metodik jumallaridagi maqolalarni o'rganish katta yordam beradi.

Dars – o'quvchilar faoliyatining asosiy ko'rimishi bo'lib, nazariy bilimlar shakllari umumlashtiriladi. Dars mavzusini o'zlashtirishi uning asosiy ko'rsatkich hisoblanadi. Dars o'tish shakllari har xil bo'lib, asosan qo'yilgan didaktik maqsadlarga yangi bilimlar olish, grafik ishlarni bajarishda ko'nikma va malakalarni shakllanuvchi chizmalarni o'qish va chizishni bilish kabilarga bog'liq.

Darsning har bir shakliga alohida qonuniyatlar mos keladi. Bunda o'quvchilarga zarur nazariy bilim va amaliy ko'nikmalarni egallashlari uchun maxsus yo'naltirilgan o'quv masalalari o'quv faoliyatini shakllantirishning o'ziga xos usuli bo'lib xizmat qiladi. Shunday qilib, o'quvchilar oldiga proektsiyalash va chizmani o'qishni o'rganish vazifalari qo'yiladi. Bu masalalarni o'quvchilar o'qituvchi bilan birgalikda yechish jarayonida ularda tushunchalar shakllanishiga o'xshash bilish faoliyati yuzaga keladi.

Chizmachilik darslarida o'quvchilarda quyidagi xususiyatlarni rivojlantirishning ahamiyat qilish kerak:

a) bilim olish jarayonlarini boshqarish (aniq maqsadga yo'naltirilgan diqqat, e'tibor)

b) o'quvchilarning nutq imkoniyatlari, turli belgili tizim (simvolik, grafik, obrazli)larni tushunish va ulardan foydalanish qobiliyati.

c) Chizmachilikdan o'quvchilarning bilimi, ularning grafik savodxonlikka ega bo'lishlari qator ta'sirlarga bog'liq.

d) Ushbu shartlarning asosiylari, quyidagilar:

1) Chizmachilikka o'rganish ham boshqa fanlardagi singari tarbiyalovchi jarayonda bo'lib, yuqori ilmiy asosda olib borilishi kerak.

2) O'qituvchi bunda doimo nazariyaning amaliyot bilan aloqalarini tushuntirib borishi zarur. Dastlabki darslardan o'quvchilarga chizmachilikning xalq hayotidagi va texnika taraqqiyotidagi ahamiyatini tushuntirib borish kerak.

3) O'quvchilar zamonaviy ishlab chiqarish va keyingi bilim olishlarida zarur bo'ladigan chizmachilik bo'yicha bilim va ko'nikmalarni egallashlari kerak.

4) O'qituvchi darsga tayyorlanish jarayonida o'quv materialning tuzilishi, hajmi va mazmunini aniq tasavvur qilishi kerak. Darsning maqsadi va vazifalarini oldindan belgilab olishi zarur. Darsga tayyorlanish va uni o'tish vaqtida har safar o'rganib olingan sxema va shablon bo'yicha ishlamaslik kerak.

5) O'qituvchi darsda oldindan ko'zlanmagan vaziyatlar yuzaga kelib qolishi ehtimoliligini esda tutishi kerak. Shuning uchun u hamisha asosiy maqsaddan qochib ketmasdan zarur hollarda dars borishini o'zgartirib o'quv materialini o'quvchilarga yetkaza bilishi kerak. Dars mazmuni va uni o'tish metodikasi nihoyatda aniq belgilanib tayyorlangan bo'lishi kerak.

6) N.A.Dobrolyubov, har bir o'quv fanining, shuningdek dars mazmunini aniqlashda o'quvchilarning yosh va imkoniyat xususiyatlarini hisobga olish, darsda o'quvchilarga qiziqarli, «haqiqiy» ta'lim nuqtai nazaridan zarur materiallarni yoki boshqacha usulda fanning yangi yutuqlariga mos bilimlarni o'rgatish zarurligini ta'kidlagan.

*O'quvchilar grafik savodxonlik asoslaridan mustahkam bilim olishlari uchun o'qituvchi chizmachilikning nazariy va amaliy asoslarini chuqur bilishi shart.

Qator ob'ektiv va sub'ektiv ta'sirlar natijasida ba'zan o'qituvchi oldindan tuzilgan kalendar-rejaga o'zgarishlar kiritishga majbur bo'lishiga qaramasdan, o'qituvchi oldindan puxtalab ishlab chiqishni kasbiy faoliyatining zarur va ma'suliyatli bosqich sifatida qarashi kerak. Ushbu rejaning sifati o'qituvchi o'quvchilarga o'rganmoqchi bo'lgan ma'lumotlar, amaliy ko'nikma va malakalar, dasturning har bir bosqich o'rganish bilan bog'liq qiyinchiliklar xarakteri, o'quvchilarning tayyorgarlik darajasi qanchalik darajada aniq va to'liq tasavvur qilishi bilan belgilanadi. Dars rejalarini o'qituvchi yil davomida kalendar - rejaga asoslanib tuzib boradi va keyingi yil uchun reja tuzishda zarur bo'ladigan to'g'rilashlarni belgilab boradi.

Kalendar - reja tuzishdan oldin o'qituvchi (ayniqsa yosh o'qituvchilarning maktabdagi boshqa fanlar (matematika, fizika) bo'yicha tuzilgan rejalar bilan tanishishi va unga so'nggi yillarda kiritilgan o'zgarishlarni o'rganish tavsiya etiladi. Shuningdek, ularga chizmachilik bo'yicha metodik maqolalar, "Xalq ta'limi", "Ta'lim muammolari", "Uzluksiz ta'lim" kabi metodik jumllaridagi maqolalarni o'rganish katta yordam beradi.

Dars - o'quvchilar faoliyatining asosiy ko'rinishi bo'lib, nazariy bilimlar shakllari umumlashtiriladi. Dars mavzusini o'zlashtirilishi uning asosiy ko'rsatkich hisoblanadi. Dars o'tish shakllari har xil bo'lib, asosan qo'yilgan didaktik maqsadlarni yangi bilimlar olish, grafik ishlarni bajarishda ko'nikma va malakalarni shakllantirish chizmalarni o'qish va chizishni bilish kabilarga bog'liq.

Darsning har bir shakliga alohida qonuniyatlar mos keladi. Bunda o'quvchilarning zarur nazariy bilim va amaliy ko'nikmalarni egallashlari uchun maxsus yo'naltirilgan o'quv masalalari o'quv faoliyatini shakllantirishning o'ziga xos usuli bo'lib xizmat qiladi. Shunday qilib, o'quvchilar oldiga proektsiyalash va chizmani o'qishni o'rganish vazifalari qo'yiladi. Bu masalalarni o'quvchilar o'qituvchi bilan birgalikda yechish jarayonida ular tushunchalar shakllanishiga o'xshash bilish faoliyati yuzaga keladi.

Chizmachilik darslarida o'quvchilarda quyidagi xususiyatlarni rivojlantirish ahamiyat qilish kerak:

a) bilim olish jarayonlarini boshqarish (aniq maqsadga yo'naltirilgan diqqat, e'tibor).

b) o'quvchilarning nutq imkoniyatlari, turli belgili tizim (simvolik, grafik, obrazli)larni tushunish va ulardan foydalanish qobiliyati.

c) chizmachilikdan o'quvchilarning bilimi, ularning grafik savodxonlikka ega bo'lishlari qator ta'sirlarga bog'liq.

Ushbu shartlarning asosiylari, quyidagilar:

1) Chizmachilikka o'rganish ham boshqa fanlardagi singari tarbiyalovchi shartlarda bo'lib, yuqori ilmiy asosda olib borilishi kerak.

2) O'qituvchi bunda doimo nazariyaning amaliyot bilan aloqalarini tushuntirib borishi zarur. Dastlabki darslardan o'quvchilarga chizmachilikning xalq hayotidagi va texnika taraqqiyotidagi ahamiyatini tushuntirib borish kerak.

3) O'quvchilar zamonaviy ishlab chiqarish va keyingi bilim olishlarida zarur bo'ladigan chizmachilik bo'yicha bilim va ko'nikmalarni egallashlari kerak.

4) O'qituvchi darsga tayyorlanish jarayonida o'quv materialning tuzilishi, hajmi va mazmunini aniq tasavvur qilishi kerak. Darsning maqsadi va vazifalarini oldindan belgilab olishi zarur. Darsga tayyorlanish va uni o'tish vaqtida har safar o'rganib olingan sxema va shablon bo'yicha ishlamaslik kerak.

5) O'qituvchi darsda oldindan ko'zlanmagan vaziyatlar yuzaga kelib qolishi ehtimollikini esda tutishi kerak. Shuning uchun u hamisha asosiy maqsaddan chetlanmasdan zarur hollarda dars borishini o'zgartirib o'quv materialini o'quvchilarga yetkaza bilishi kerak. Dars mazmuni va uni o'tish metodikasi nihoyatda aniq rejalashtirilgan bo'lishi kerak.

N.A.Dobrolyubov, har bir o'quv fanining, shuningdek dars mazmunini aniqlashda o'quvchilarning yosh va imkoniyat xususiyatlarini hisobga olish, darsda o'quvchilarga qimmatli, «haqiqiy» ta'lim nuqtai nazaridan zarur materiallarni yoki boshqacha hollarda fanning yangi yutuqlariga mos bilimlarni o'rgatish zarurligini ta'kidlagan.

• O'quvchilar grafik savodxonlik asoslaridan mustahkam bilim olishlari uchun o'qituvchi chizmachilikning nazariy va amaliy asoslarini chuqur bilishi shart.

Shuningdek u fanni o'qitishda yuqori metodik mahoratga, o'quvchilarni qiziqitirish qobiliyatiga ega bo'lishi kerak.

O'qituvchi dars yakuni va natijasi, o'quvchilarning fanga bo'lgan munosabatini qiziqishi, uning tayyorgarligi, bilimi hamda mahoratiga to'g'ridan-to'g'ri bog'liq hamisha esda tutishi kerak. E'tiborsizlik, ma'suliyatsizlik va boshqa kamchiliklar o'quvchilar bilan ishlash natijalariga hamisha salbiy ta'sir ko'rsatadi. Bu haqda A.S.Makarenkoning quyidagi so'zlari juda o'rinli: «Agar sizning ishingizda hammasi muvaffaqiyatsizliklar va kamchiliklar hamroh bo'lsa, har qadamda o'z ishingizni bilmangiz ko'rinib tursa, siz kamsitishlar va har xil kinoyalardan ortiq hech narsa nimaga erisholmaysiz».

O'qituvchi o'zini ma'naviy-siyosiy hamda ma'rifiy saviyasini oshirib borishda ustida tinmasdan ishlashi zarur. U milliy qadriyatlarimiz, o'zbek xalqining tarixiy madaniy merosi va o'tmishini yaxshi bilishi, bulami o'quvchilarga dars jarayonida o'limga o'rnatib, ongiga singdirib borishi zarur.

• O'qituvchi chizmachilikdan o'quv dasturini puxta o'rganishi, uning mazmuni va yo'nalishi hamda mazmunini tushunishi, maqsadi hamda umumta'lim maktablari yoki kasb-hunar kollejlaridagi vazifalarini aniq bilish shart.

O'qituvchi darsga tayyorlanishda mashg'ulotlar o'quvchilar uchun faqatgina foydali bo'lib qolmasdan, balki qiziqarli bo'lishiga erishishga harakat qilish kerak. Chizmachilik fani o'qituvchisining geometriya, mehnat ta'limi, matematika fanlarini o'quv dasturi bilan ham tanishgan bo'lishi foydalidir. Chizmachilik bo'yicha o'quv dasturi fan o'qituvchisining doimiy qo'llanmasi bo'lishi va kursni o'rgatishi davomida o'qituvchi unga hamisha murojat qilib turishi kerak.

• Chizmachilikdan o'quv materialini aniq rejalashtirish talab qilinadi. Bunda dastur bo'yicha mavzu yoki bo'limni ajratilgan soatlar bo'yicha o'tiladigan hajmni taqsimlash ayniqsa yangi ish boshlayotgan o'qituvchilar uchun qiyinchilik tug'diradi.

Dars	Dars mazmuni	Darslik bo'yicha	Amaliy va grafik ishlar mazmuni	O'qituvchi uchun qo'llanma
1	Kirish (5) Chizmachilik fani va uning vazifalari. Chizmachilikning inson amaliy faoliyatidagi ahamiyati. Chizmaning rivojlanish tarixi.	1,2	Chizma, eskiz va texnik rasmlar bilan o'quvchilarni tanishtirish. Chizma asbob-anjomlari bilan tanishish.	“Chizmaning zamonaviy ishlab chiqarishdagi ahamiyati” kinofilmning 1-qismi yoki shu mavzudagi electron versiya.

6-shakl. Konspekt-reja tuzish namunasi

Darsga tayyorlanishda bezakli rejalar tuzish ayniqsa ko'p foyda beradi. Shunday qilib tayyorlansa o'qituvchi o'zaro bog'liq darslar tizimi, mashg'ulotlar mavzulari va tushunchalarini tasviriylar to'g'risida aniq tushunchaga ega bo'ladi. Har bir dars uchun konspekt – reja tuzishda quyidagi holatlarga amal qilish zarur:

Shuning uchun chizmachilik darslarning yillik kalendar – tematik rejasini tuzishda quyidagi tavsiyasini keltiramiz:

- nazariy material hajmini ortiqcha yangi material bilan bog'irlashtirib yubormasdan aniq chegaralab olish kerak;
- mashq va nazorat harakatlaridagi topshiriqlar soni va ketma – ketligini, ularning mazmunini hamda o'tkazish tartibini belgilab olish kerak;
- o'quv – ko'rgazmali qo'llanmalar hamda a'loga o'zlashtiruvchi o'quvchilar uchun topshiriqlar komplektini yetarli miqdorda tayyorlab qo'yish kerak.

Har bir o'quvchi asosiy topshiriqni bajargandan keyin qo'shimcha topshiriqni bajaradi. Bu topshiriqni odatda o'quvchilar qiziqish bilan bajaradilar. Dars konspekti o'quvchilarga alohida daftarda yurguzib, keyingi yillarda foydalanish uchun saqlab qo'yish kerak. Boshlovchi o'qituvchilarga konspekt rejani batafsil har bir dars uchun tuzish tavsiya qilinadi, ayrim hollarda esa ko'proq ko'rgazmalilik uchun bezakli rejalar tuzish tavsiya qilinadi.

Chizmachilikdan dars konspektini tayyorlashda birinchi navbatda dars mavzusi aniq belgilab olish zarur. Chunki, har bir darsda o'quvchilar yangi bilim va ma'lumotlar olish yoki o'tilgan mavzuni mustahkamlashi zarurligi uchun ham darsning maqsadini aniq belgilashning ahamiyati katta. Dars mavzu, darsning nomi va o'rganiladigan material bilan to'g'ridan-to'g'ri bog'liq bo'ladi.

O'qituvchining dars turini belgilashi ham muhim ahamiyatga ega. Odatda chizmachilik dars turlari aralash shaklda, o'qituvchi hikoyasi, o'quvchilar bilan o'zaro frontal va individual topshiriqlarni bajarish kabi ko'rinishlarda bo'lishi mumkin. Konspekt rejada dars tarkibiy qismlariga ajratiladigan vaqt miqdori tashkiliy qism, o'tilganni takrorlash (agar rejalashtirilgan bo'lsa), yangi mavzu bayoni, o'quvchi grafik ishi, o'tilgan mavzuni mustahkamlash va uyga vazifa kabilarni aniq belgilab qo'yilgani maqsadga muvofiq. Agar darsda biror chizma bajariladigan bo'lsa, o'qituvchi shu chizmani avval o'zi bajarib ko'rishi zarur. Buning bilan u o'quvchilarning oldida qanday qiyinchiliklar tug'ilishini bilib, unga oldindan tayyorgarlik ko'rib qo'yadi. konspekt rejaning taxminiy namunasi qo'yidagicha bo'lishi mumkin:

Dars mavzusi: Chizma bo'yicha modellashtirish.

Dars maqsadi: O'quvchilarning chizma bo'yicha modellashtirish qobiliyatini oshirish.

Dars turi: Jihozlar: O'quvchilarning chizma bo'yicha modellashtirish qobiliyatini oshirish.

Dars rejasi: O'quvchilarning chizma bo'yicha modellashtirish qobiliyatini oshirish.

1. Tashkiliy qism – 2 min.
2. Oldingi ish tahlili va yangi topshiriq bayoni – 5 min.
3. O'quvchilarning mustaqil ishi – 32 min.
4. Darsga yakun yasash va uyga vazifalar berish – 6 min. Darsning boshida

O'qituvchi uyga berilgan topshiriqni bajarish natijalarini qisqacha bayon qiladi. O'quvchilarning diqqatini darsning asosiy maqsadidan chalg'itmaslik uchun faqatgina o'quvchilarning topshiriqni bajarishda yo'l qo'yan tipik xatolar tahliliga to'xtaladi. O'quvchilarning bajarilgan ishlarini o'zlariga dars oxirida qaytib berilgani ma'qul. O'quvchi shundan keyin doskaga plakatni olib, o'quvchilar bilan bevosita yangi dars bo'yicha ish boshlaydi. Topshiriq: doskadagi plakatdan chizmani diqqat bilan tahlil qilib, uning tarkibiga kiruvchi detallarning shaklini, ularning o'zaro bog'lanishi va o'zaro printsiptini aniqlash. Chizmani o'qish jarayonini qiziqarli o'tkazish maqsadida o'quvchilardan birini doskaga chaqirib, mabsulot tarkibidagi detallardan birini o'zining texnik rasmini chizishni taklif qilishi mumkin.

Ushbu chizmani jamoaviy tahlil qilishga ortiqcha vaqt sarflamaslik kerak. Chunki, darsdan maqsad o'quvchilarning chizmani mustaqil tahlil qilishi va chizma bo'yicha model tayyorlashidan iborat.

O'quvchi detal shaklini chizma bo'yicha aniqlashda qiynalsa, unga model ko'rsatib berish zarur. Detailning avval chizmasini bajarib ko'rish taklif qilinadi. Dars davomida o'qituvchi hamma o'quvchilarni kuzatib borishi, zarur hollarda yordam ko'rsatish, tartib saqlashi kerak. Ayrim o'quvchilar topshiriqni tez bajarsa, ularga o'z detal modelini tayyorlash topshiriladi. Dars oxirida o'qituvchi navbatchi o'quvchilarning o'zlarida modelni yig'ib olib, o'quvchilarga avvalgi darsda bajarilgan ishlarini ko'rsatib beradi. Uyga vazifa o'tilgan materialni takrorlash va yig'ish chizmasi bo'yicha model tayyorlash topshiriladi.

Foydalanilgan adabiyotlar

Umumiy o'rta ta'limning davlat ta'lim standarti va o'quv dasturi. 4-maxsus son "Chizmachilik" – T.: 1999.

1. Ro'ziyev E.I. Chizmachilik o'qitish metodikasi. – Urganch: UrDU, 2001.

2. Botvinnikov A. D. Puti sovershenstvovaniya metodiki obucheniya chizheniyu. – M.: Prosveteniye, 1989.

3. Toshpulatov F. U., Norqochqorov R. E. O., Maxmudova X. N. Q. XALQ

SHAKLIY SAN'ATINING CHIZMACHILIK FANI BILAN BOG'LIQLIGI

Academic research in educational sciences. – 2021. – T. 2. – №. 2.

5. J.Y.Yodgorov, T.R. Sobirov, N.J.Yodgorov Geometrik va Proyektiv chizmachilik Toshkent "Yangi asr avlodi" 2008-yil.

6. Tashimov, N. E., & Toshpulatov, F. U. (2018). Activating Students in Building Intersection Line by Quadratic Transformations Method. www.auris-verlag.de.

7. Toshpulatov F. USE OF GEOMETRIC PATTERNS AND THEIR TYPE FROM ELIMINATIONS OF DRAWING AND APPLIED ART IN ARCHITECTURAL FACILITIES //Fiziko-texnologicheskogo obrazovanie. – 2021. T. 1. – №. 1.

8. Toshpo`Latov F. U. et al. Bolalarni o`yin texnologiyalari asosida kasb-hunar qiziqishlarini shakllantirishda rivojlantiruvchi o`yinlar //Science and Education 2021. – T. 2. – №. 4. – S. 487-491.

9. Uralovich, Toshpulatov Fakhridin. "Conducting classes on fine arts based on information and communication technologies." International Engineering Journal for Research & Development 6 (2021): 3-3.

10. Abduraximov L. QALAMTASVIRNING NAZARIY ASOSLARI //IJTIMOIY FANLARDA INNOVATSIYA ONLAYN ILMIY JURNALI. – 2021. S. 1-5.

11. Abduraximov L. X. i dr. OBUCHENIE DETEY GRAFICHESKOY DEYATEL`NOST`YU V SREDNE OBRAZOVATEL`NOY SHKOLE //Internauka. – 2019. – №. 47-1. – S. 34-36.

Kompyuter grafikasi fanida talabalarga AutoCAD dasturidan foydalanish o`tkir, o`tkir, to`g`ri burchaklarni chizishni o`rganish.

Dotsnet v/b Sadatov Chori Xolmurodov

Sadatov@terdupi

Magistiranti Shoqosimov Shaxzod Eshmuhammad o`g`li

shaxzodshoqosimov@gmail.com

Surxondaryo viloyati Termiz davlat pedagogika instituti

Annотatsiya: Maqolada kompyuter grafikasi fanini o'qitishda zamonaviy texnologiyalardan foydalanib talabalarning o'qish samaradorligi oshirish maqsadi uchun yo'l hisoblanadi. Bu fandan talabalarni AutoCAD dasturining uch o'lchamli shakllarni loyihalash va modellashtirish imkoniyatlarini foydalanish va interfeysida uch o'lchamli dasturda chizilgan chizmalarni tahlil qilish va o'rganish muhitini yaratish uchun lozim ma'lumotlar keltirilgan.

Калит so'z: AutoCAD, chizmachilik, tekislik, aksonometriya, detal qirg'iqi, o'lcham

In computer graphics science, students are taught to learn how to draw sharp, impenetrable, right angles using the AutoCAD program.

Doisnet v / b Sadatov Chori Kholmurodovich

Sadatov@terdupi.uz

Magstiranti Shoqosimov Shakhzod Eshmuhammad son

shaxzodshoqosimov@gmail.com

Termez State Pedagogical Institute of surkhandarya region

Annotation: in the article, the goal of increasing the effectiveness of students' learning using modern technologies in teaching computer graphics is the priority path.

The use of the possibility of students in this discipline to design and model three-dimensional drawings of the AutoCAD program, and the interface provides information on the analysis and study of drawing drawings in a three-dimensional program to create an environment.


Keyword: AutoCAD, drawing, plane, axonometry, detail clipping, size.

“Черчение” panelidan “Линия” buyrug’i “sichqoncha” ni chap tugmasi yuklab olinadi. Ikkita to‘g‘ri chiziqni o‘zaro kesishtirib chizib o‘tkir burchakni hosil qilib qilamiz (1-rasm).



1-rasm

Shundan so‘ng “Круг” buyrug’i “sichqoncha” ni chap tugmasi yordamida yuklab olinadi. Ikkita to‘g‘ri chiziqni ixtiyoriy nuqtani tanlab olinadi. 30 radiusda 4 ta aylana chizib olinadi (2-rasm).



2-rasm

“Пиния” buyrug’i “sichqoncha” ni chap tugmasi orqali yuklab olinadi. Ularni yoq bilan yumaloqlash uchun yumaloqlash radiusi R masofada burchak ichki qismida ularga parallel to’g’ri chiziqlar o’tkazilib, ular o’zaro kesishtiriladi. Shu bilan tutashtirish markaziy O nuqta hosil boladi. Markaziy O nuqtadan burchak qo’llaniga 90° da perpendikulyar chiziq o’tkazilib, tutashtirish nuqtalari A va B lar hosil boladi (3-rasm).



3-rasm

Shundan so’ng “Кыр” buyrug’i “sichqoncha” ni chap tugmasi yordamida yuklab olinadi. Markaziy O nuqta orqali burchak yumaloqlanadi (4-chizma).



4-rasm

O'tmas va to'g'ri burchaklarni yumoloqlash shu tartibda AutoCAD dasturida bosqichma-bosqich chizib bajarilib boriladi.

Hozirgi zamonaviy ta'limda talabalarga AutoCAD dasturida o'rinni foydalanish bilish kerak bo'ladi. Dasturda chizmalarni tez chizishda panellarini, qulayliklarni o'rnatish va oqilona foydalanish juda ham maqsadga mofiq bo'ladi.

МЕТОДЫ ИСПОЛЬЗОВАНИЯ ПАКЕТА 3DS MAX ПРИ ПРЕПОДАВАНИИ ПРОЕКЦИОННОГО ЧЕРЧЕНИЯ.

Дж.Ядгаров, к.п.н., проф., Бухарский государственный университет

Известно, пространственные представления играют большую роль в усвоении таких школьных предметов, как геометрия, физика, география и др. Велико их значение в трудовом обучении, производственной деятельности и в техническом творчестве.

Что касается курса черчения, то овладение им на должном уровне невозможно без развитых пространственных представлений. Поэтому развитие этих представлений – актуальнейшая задача изучения черчения в школе.

Многолетняя практика показала, что у большинства учащихся средней школы слабо развиты пространственные представления. Такие учащиеся плохо представляют процесс проектирования на одну, две и три плоскости проекции.

В успешном развитии пространственных представлений учащихся большую роль играет использование компьютера на уроках черчения, так как компьютер имеет большие возможности анимации показать на мониторе процесс проектирования.

С целью развития пространственных представлений, учащиеся создают анимационные кадры средствами пакета 3ds Max в компьютере «Pentium» и в разделе проекционное черчение с последующим их использованием на уроках черчения в 8 классе по следующим темам:

1 Способы проецирования (центральное и параллельное). Известно,

что учащимся материала о способах проецирования объясняется отчасти

тем, что здесь необходимо уметь абстрагировать процесс проецирования, а в компьютере есть широкие возможности анимации на мониторе показать этот процесс. На рис. 1 пучок лучей исходит из центра проекции (S), расположенного в непосредственной близости к предмету (треугольная пластинка), эти лучи, проходя через характерные точки данного

Рисунок 1. Центральное

предмета (через вершины треугольника), достигают плоскость проекции (P) и, соединившись с ней, образуют проекцию предмета, расположенного между центром и плоскостью проекции. Такая проекция называется центральной. На рисунке 1 показан фрагмент (конец) анимации.


Если представить, что центр проекции находится бесконечно далеко, то лучи будут параллельными и предмет (треугольная пластинка) на плоскости проекции изобразится в натуральную величину (прямоугольном проецировании). Такое проецирование называется параллельным. На рисунке 3 показано получение прямой параллельной проекции треугольной пластинки.

На кадре 4 показано создание анимации получения косоугольного проецирования треугольной пластинки. При этом необходимо учесть, что косоугольное проецирование задает направление проецирования.



Рисунок 2. Параллельное

2. Проецирование предметов на одну плоскость проекции. На рис. 3 (кадры 4-5) показано проецирование нескольких предметов. Как видите, все они имеют одинаковые проекции (прямоугольник). Поэтому по чертежу, состоящему из



одной проекции, не всегда можно судить о геометрической форме предмета (параллелепипед, цилиндр или другое тело). На таком чертеже можно определить только два разных предмета. Все эти недостатки можно устранить, если построить не одну, а две проекции предмета.

Рисунок 3. Прямоугольное На 6-9 кадрах в системе VДГ плоскостей проекции показаны горизонтальная и фронтальная проекции простых геометрических тел (параллелепипед, призма, цилиндр и полуцилиндр). Теперь по двум проекциям можно определить форму и размеры предмета.

3. Наглядные изображения простых геометрических тел. Известно, что детали (предметы) состоят из комбинации простых геометрических тел. Поэтому изображения предметов на чертежах целесообразно демонстрировать наглядное изображение простых геометрических тел (различные призмы, пирамиды, цилиндры и т.д.). По этой теме созданы 6 анимационных кадров.

4. Проецирование на две и три плоскости проекции. Для успешного обучения этой теме вначале создан 7 анимационных кадров проецирования простых геометрических тел (параллелепипед, пирамида, усеченная пирамида, конус и др.) на две и три плоскости проекции. На рис.4 показан фрагмент проецирования параллелепипеда на три плоскости проекции. На рис.5 анимацией показан процесс





Рисунок 4. Проецирование на три плоскости проекций



построения третьей проекции параллелепипеда по двум данным. Затем рассмотрели проецирование предметов, состоящих из комбинаций простых геометрических тел. По этой теме создано 10 анимационных кадров.

В основе формы деталей машин и механизмов находится геометрические

тела. Некоторые из них самой простой формы (ролик, ось, шпонка, прокладка и другие), а некоторые другие детали имеют более сложные очертания, их форма не определяется одним геометрическим телом. Большая часть из окружающих нас предметов именно

труднее анализировать формы более сложной детали. Еще труднее это сделать по чертежу. Как облегчить определение формы предмета по чертежу? Поэтому сложную по форме деталь мысленно расчленяют на отдельные составляющие ее части, имеющие форму простых геометрических тел. В компьютере есть широкие возможности анимацией показать мысленно, разбиения детали на отдельные составляющие ее части. По анализу и разбиению геометрической формы модели создано 11 анимационных кадров.

Для успешного развития пространственных представлений учащихся рассмотрены специальные задачи на преобразование пространственного изображения предметов и их частей, изменение формы предмета путем удаления частей, из нескольких предметов создание нового предмета, изменение формы предмета, а также задачи на конструирование.

Эти задания содействуют развитию у учащихся таких важных качеств, как способность к комбинаторике, умение анализировать исходные данные, предмысливать их в соответствии с условием задачи. В процессе решения подобных задач учащиеся приобретают навыки преобразовывать заданную информацию.

Использование компьютерной графики при преподавании черчения способствует активному развитию у учеников динамических пространственных представлений, способствующих творческому подходу к решению задач. В то же время вырабатывается у школьников умение анализировать исходные данные, переосмысливать их, что повышает познавательную деятельность учащихся.

В перспективе создание электронной книги по черчению для 8 класса дает возможность не только использовать компьютер в процессе обучения, но и появляется широкая возможность у школьников самостоятельно изучать данный предмет.

Библиографический список

1. Пекарев Л. Д. Самоучитель 3ds Max 8. – СПб.: БХВ Петербург, 2008. – 432 с.
2. Мердок Келли Л. 3ds Max5. Библия пользователя.: Пер. с англ. М.: Издательский дом «Вильямс», 2005.-1136 с.
3. Ёдгоров Ж.Ё., Собиров Т.Р., Ёдгоров. Н.Ж. Геометрик ва проекция чизмачилик. Т.: Янги аср авлоди, 2008. -145 б.

O'QUVCHILARNI GEOMETRIK YASASHLARNI BAJARISHGA O'RGATISH

Mustaramov Sobir To'raqulovich

TerDPI o'qituvchisi

Tel/ +998975227107

Mingto'rayeva Kamola Farhod qizi

Termiz shahar 11-sonli maktab,

11-sinf o'quvchisi.

Anotatsiya: O'quvchilarga geometrik yasash usullarining nazariy hamda amaliy bajarishga o'rgatish.

Kalit so'zlar: Geometrik yasashlar; tutashmalar; tutashtirish markasi; tutashtirish radiusi; tutashuv nuqtasi; aylananani berilgan nisbatda bo'lish; giralarning islimi; sirkul egri chiziqlari, o'ram, oval, ovoid, lekalo egri chiziqlari.

O'quvchilarga maktab geometriya kursidan ma'lum bo'lgan geometrik shakllarning asosiy usullari haqidagi ma'lumotlarni kengaytirish O'quvchilarga geometrik shakllarga yasashlar va mustahkamlash, nazariy qoidalarni chizma usulidagi amaliyotga bog'lash, tutashmalarni bajarish usullarini o'rgatish hamda chizmachilik asboblari bilan ishlash malakalarini rivojlantirish kabilar maktab chizmachilik kursidagi geometrik yasashlar mavzusi oldiga qo'yilgan asosiy mavzulardan hisoblanadi. Mavzu bo'yicha kirish suhbatini jarayonida o'quvchilarga real hayotdagi shakllarni namoyish qilib, tutashmalar, aylanani teng bo'laklarga bo'lish kabilarida geometrik yasashlarning ahamiyati tushuntiriladi. Geometrik yasashlarning ishlab chiqarish va texnikada amaliy qo'llanishini o'quv ko'rgazmali qo'llanmalardan keng foydalanib tushuntirish kerak.

O'qituvchi quyish yoki mexanik ishlov berish usulida tayyorlangan silliq shaklli shakllarni o'quvchilarga ko'rsatib, sirtlar orasidagi ravon o'tish qanday amalga oshirilishini, buni chizmada qanday qilib grafik tasvirlash mumkinligiga to'xtab o'tadi. G'ildirak, flanets, shayba, disk kabi sirtida aylana bo'ylab teshik va o'yicqlar bir tekis bo'lgan detallar chizmasini bajarishda oldin o'qituvchi o'quvchilarga shunga o'xshash detal yoki uning modelini ko'rsatishi kerak. Sinf doskasida o'quvchilarga aylananing teng qismlarga bo'lish usullari chizib ko'rsatiladi.


Shu o'rinda o'qituvchi aylananing teng qismlarga bo'lish va uning amaliy ahamiyati haqida ma'lumot berib o'tishi zarur bo'ladi. Kishilar aylananing teng qismlarga bo'lish va undan amalda foydalanishga juda qadim zamonlardan harakat qilib kelishgan. O'quvchilarning hammasiga tanish bo'lgan oddiy misol: Yaxlit jismdan tayyorlangan tekis kegay (spitsa)lar bilan bog'langan gardish - velosiped g'ildiragiga aylantirish usullarini kegaylarni g'ildirakda teng taqsimlash muammosiga ro'baro' qildi. Bunday g'ildirak tasvirini bajarishda odamlar chizmachilik asboblari bilan foydalanib aniq yasash usullarini topishga harakat qilganlar.

To'g'ri ko'pburchaklarni yasash ham aylananing teng qismlarga bo'lish bilan bog'liq. Chunki ko'pburchakning hamma uchlari bitta aylana yotib uni teng qismlarga bo'lgandagina u to'g'ri ko'pburchak hisoblanadi.

Hamma xalqlarning qadimiy naqshlarida to'g'ri ko'pburchaklar foydalanilgan. Kishilar o'sha zamonlardayoq ularning go'zalligini qadrlashgan. Bundan tashqari ular tabiatda to'g'ri ko'pburchaklarga ko'plab chiroyli namunalarni ko'rib, ularni o'z faoliyatlarida, badiiy bezash ishlarida qo'llashga intilgan. Masalan, beshburchakli minerallar, gullar, mevalarning shakllarida va ayrim dindor hayvonlari (dengiz yulduzi) tuzilishida, oltiburchakni esa asalari uyasida kuzatish mumkin. Bekorga qadimgi davr va hozirgi zamon olimlari va amaliyotchilari to'g'ri ko'pburchaklar bilan qiziqishmagan.

O'zbekiston hududida yashagan xalqlar ham juda qadim zamonlardan oqayib kelgan teng qismlarga bo'lishning juda aniq usullarini bilishgan. Misol sifatida S.P.Tolstoy rahbarligida Qo'yqirilgan qal'ada o'tkazilgan arxeologik qazishmalarda topilgan astronomik o'lchov asbobi gardishini ko'rsatish mumkin. Bundan 2000 yilcha oldin tayyorlangan ushbu diskda aylananing 360 ga bo'luvchi chiziqlarning izlari yozib saqlangan.

Respublikamiz hududida VIII asrda arablar istilosidan keyin islom dini keng yoyilib tasviriy san'at o'ziga xos rivojlanish yo'lini bosib o'tgan. San'at asarlarida (rasm) jonli mavjudotlarni tasvirlash taqiqlanishi bilan rassomlar, xalq hunarmandlari tomonidan hozirgacha geometrik yasashlar usulida bajarilgan har xil naqshlarning juda ko'p turlari yetib kelgan. Bu naqshlar: geometrik naqshlar (g'irix) va o'simlikshakli naqshlar (islimi) turlariga bo'linadi. Ikkala turdagi naqshlar ham Sharq xalqlarida keng tarqalgan. Lekin bu naqshlar san'at darajasidagi yuksak ko'rinishga ko'tarilishda qadimgi O'zbekiston hududidagi usta va hunarmandlarning hissasi juda katta bo'lgan. Xiva, Samarqand, Buxoro kabi qadimiy shaharlardagi tanxoy obidalar bezaklarida hunarmandlar tayyorlagan buyumlarda bu naqshlar saqlanib kelmoqda, ayniqsa g'irixlar chiroyliligi va nafisligi bilan hozirgacha tadqiqotchilarni o'ziga jalb qilib kelmoqda. Ayrim murakkab g'irixlarni bajarish uslublarini aniqlash ham qiym bo'lgan. Umuman, qadimgi ustalar va hunarmandlar geometrik yasashlarni, aylana va kvadratning teng qismlarga bo'lish, tutashmalarni bajarish usullarini juda yaxshi bilishgan (31-, 32- va 33- shakllar).




31-shakl. Geometrik yasashlar

usulida bajarilgan milliy naqshlar

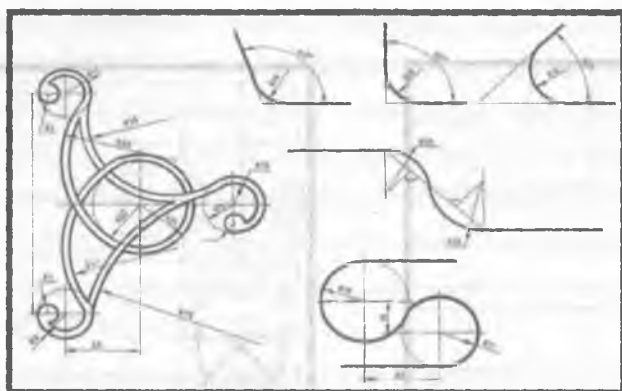
Aylanani teng qismlarga bo'lish va undan amalda foydalanishga doir quyidagilarga o'xshash misollarni ko'plab keltirish mumkin. O'qituvchi bu misollarni avvaldan tayyorlangan har xil ko'gazmalar yordamida tushuntirsa o'quvchilarda oddiy geometrik yasashlar orqali chiroyli tasvirlar (naqshlar) kompozitsiyasini tuzishga bo'lgan qiziqish ortadi. Shundan foydalanib o'quvchilarni 31 va 32- shakllardagiga o'xshash "Men tuzgan girix" yoki 35-shakldagi singari "Men o'zimni turunj (rozet)" mavzularidagi ijodiy topshiriqlarni bajarishga jalb qilish mumkin. Bunday topshiriqlarni o'quvchilar katta qiziqish va ishtiyoq bilan bajaradilar. Lekin bundan oldin o'qituvchi aylanani teng qismga bo'lish usullarini o'quvchilarga o'z doskasida bajarib ko'rsatishi hamda uni o'quvchilar o'z ish daftarlarida bajarib, o'z o'zlashtirganliklariga ishonch hosil qilishi kerak.

Tutashmalarning asosiy turlari tasvirlangan plakatdan foydalanib, o'quvchilarni o'z ishlari bilan birlashtirish qoidalarini mustaqil umimlashtirishga o'rgatish mumkin.

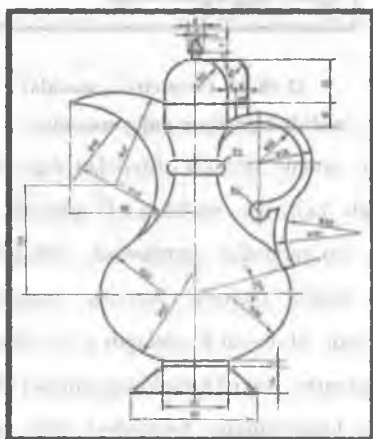


32-shakl. Geometrik yasashlar

usulida bajarilgan milliy naqshlar



33-shakl. Tutashmalardan foydalanib islami naqsh elementini bajarishga misol

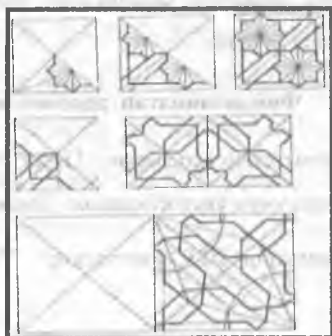


34-shakl. Tutashma yordamida milliy uy-ro'zg'or buyumi tasvirini bajarish



35-shakl. Gometrik yasashlardan foydalanib milliy naqsh "islami" bajarishga misol

Materialni o'rganishda o'quvchilar oldiga har xil tutashmalarni bajarishni qanday elementlar takrorlanadi? degan savolni qo'yish kerak.



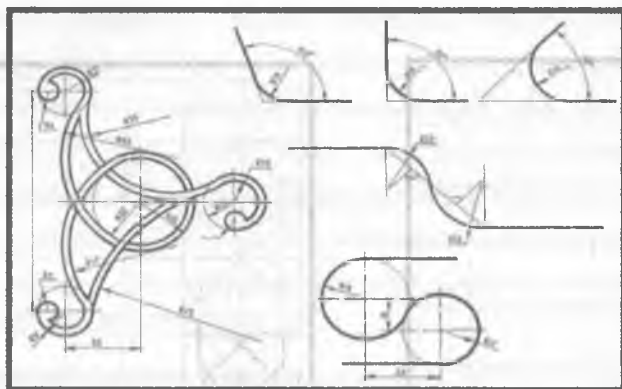
36-shakl. Geometrik yasash-lar yordamida “girix” kompozitsiyasini tuzishga misollar

Plakatlarni namoyish va tahlil qila borib o'qituvchi o'quvchilarni *tutashtirish markazi, tutashtirish radiusi va tutashev nuqtasi* yasash uchun zarur bo'lgan elementlar degan xulosaga olib keladi. Berilgan misolda qan-day tutashma turlaridan foydalanish kerakligini aniqlab, o'quvchilar zarur yasashlarni bajaradilar.

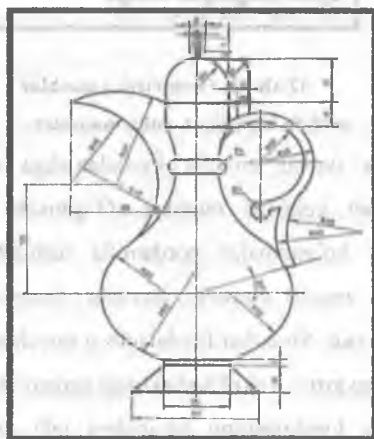
Chizmada tutashmalarni bajarishga doir qisqacha tavsiya berib o'tamiz. Tutashma chizmasini bajarishga kirishishdan oldin detal grafik tasvirini tahlil qilish kerak, ya'ni qo'llanilgai tutashma turlari va ularni yasash usullari aniqlanadi. Chizmani bajarishda yasash ketma-ketligini to'g'ri tanlashning ahamiyati juda katta. Shuning uchun ishni boshlashdan oldin tasvir xayolan alohida elementlarga bo'linadi va ularni bajarish ketma-ketliga belgilanadi.

I. Oldin tutashtiriladigan elementlar chizilib, keyin tutashmalarni bajarish kerak. Tutashmalarni chizishda tutashish nuqtalari va tutashma yoyi markazlarini aniq bajarish talab qilinadi.


Geometrik yasashlarni bajarish o'quvchilardan yuqori aniqlik va toza ishlashni talab qilishi sababli, o'quvchilarga chizmachilik asboblarni to'g'ri ishlatishni yaxshilab tushuntirish va o'rgatish kerak. O'qituvchi o'quvchilarning ishlash jarayonini, ish vaqtida ularning qo'llanilish vaziyatini, asboblarni ratsional ishlatishlarini sinchkovlik bilan kuzatishi, uchragan xatolarni to'g'rilab borishi kerak.



33-shakl. Tutashmalardan foydalanib islami naqsh elementini bajarishga

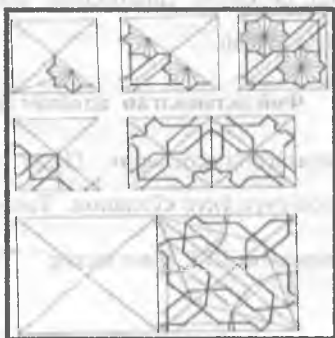


34-shakl. Tutashma yordamida milliy uy-ro'zg'or buyumi tasvirini bajarish



35-shakl. Gometrik yasashlardan foydalanib milliy naqsh "islami" bajarishga misol

Materialni o'rganishda o'quvchilar oldiga har xil tutashmalarni bajarishda qanday elementlar takrorlanadi? degan savolni qo'yish kerak.



36-shakl. Geometrik yasash- lar yordamida “girix” kompozitsiyasini tuzishga misollar

Plakatlarni namoyish va tahlil qila borib o'qituvchi o'quvchilarni *tutashtirish markazi, tutashtirish radiusi va tutashuv nuqtasi* yasash uchun zarur bo'lgan elementlar degan xulosaga olib keladi. Berilgan misolda qan-day tutashma turlaridan foydalanish kerakligini aniqlab, o'quvchilar zarur yasashlarni bajaradilar.

Chizmada tutashmalarni bajarishga doir qisqacha tavsiya berib o'tamiz. Tutashma chizmasini bajarishga kirishishdan oldin detal grafik tasvirini tahlil qilish kerak, ya'ni qo'llanilgai tutashma turlari va ularni yasash usullari aniqlanadi. Chizmani bajarishda yasash ketma-ketligini to'g'ri tanlashning ahamiyati juda katta. Shuning uchun ishni boshlashdan oldin tasvir xayolan alohida elementlarga bo'linadi va ularni bajarish ketma-ketliga belgilanadi.

1. Oldin tutashtiriladigan elementlar chizilib, keyin tutashmalarni bajarish kerak. Tutashmalarni chizishda tutashish nuqtalari va tutashma yoyi markazlarini aniq aniqlash talab qilinadi.

Geometrik yasashlarni bajarish o'quvchilardan yuqori aniqlik va toza ishlashni talab qilishi sababli, o'quvchilarga chizmachilik asboblarni to'g'ri ishlatishni o'rgatish kerak. O'qituvchi o'quvchilarning ishlash jarayonini, ish vaqtida ularning qo'llanilish vaziyatini, asboblarni ratsional ishlatishlarini sinchkovlik bilan kuzatishi, uchragan xatolarni to'g'rilab borishi kerak.

Bu bosqichda ayniqsa sinf doskasida chizmachilik asboblari to'g'ri ishlatilish usullarini ko'rsatib berish juda foydali.

Фойдаланилган адабиётлар

1. Бойметов. Б. «Қаламтасвир асослари». Педагогика институтлари ва университетлари талабалари учун ўқув қўлланма. Тошкент, 1997.
2. Хаитов Э.Х., Жуманазаров Ш.Р. «Рангтасвир». Ўқув қўлланма. Тошкент, 2018
3. Абдуллаев.Н. "Санъат тарихи" Т-2/1 «Санъат» нашриёти 2001
4. Ойдинов Н "Тасвирий санъат тарихидан лавҳалар", Тошкент., Ўқитувчи, 1997
5. Абдурахимов Л.Х. «Қаламтасвир» ўқув қўлланма. Тошкент « Lark Press » нашриёти. 2021 йил.
6. Toshpulatov, Faxriddin Uralovich, Ramazon Erkin Ogli Norqochqorov, Xayrimiso Nurmumin Qizi Maxmudova. "XALQ AMALIY SAN'ATINING CHIZMACHILIK FANI BILAN BOGLIQLIGI." *Academic research in educational sciences* 2.2 (2021).
7. Toshpo'Latov, Faxriddin Uralovich. "Bolalarni o'yin texnologiyalari orqali kasb-hunarga qiziqishlarini shakllantirishdaivojlanitiruvchi o'yinlar." *Science and Education* 2.4 (2021): 487-491.
8. Абдурахимов, Лола Хурсанович, Халима Жуманазаровна Бакировна, Улугбек Лолаевич Абдурахимов. "ОБУЧЕНИЕ ДЕТЕЙ ГРАФИЧЕСКОЙ ДЕЯТЕЛЬНОСТЬЮ В СРЕДНЕ ОБРАЗОВАТЕЛЬНОЙ ШКОЛЕ." *Интернаука* 47-1 (2019): 34-36.

o'quvchilarning grafik tayyorgarligini tahlil qilish va talabalar ilmiy anjumanlarida ma'ruza va chiqishlar bilan qatnashishlar kiradi.

Pedagogik tadqiqot jarayonini o'zaro bog'liq bir necha shartli bosqichlarga bo'lish mumkin. Har bir bosqichning o'z vazifalari bor:

Birinchi bosqich – tegishli adabiyotlar va o'qituvchilar faoliyatlarini o'rganish va tadqiqot muammolarini aniqlash.

Adabiyot manbalarini o'rganishda quyidagilar aniqlanishi kerak:

- ish muallifining asosiy g'oyasi, tadqiq qilinayotgan muammo yechimiga munosabati va qarashlari;

- uning an'anaviy prinsip(yondashuv, yechim)lardan farqi, bu muammoni o'rganishga uning qo'shgan hissasi;

- uning ishida qaysi mavzular bo'yicha asosiy savollar javobsiz qolganligi;

- muammoni keyingi tadqiq qilishda qanday yechilmagan muammolarni hal qilish zarurligi;

O'qituvchilar tajribasini o'rganishda quyidagilarni aniqlash kerak: - o'qituvchi qanday qiyinchiliklarga duch keladi, - qiyinchilik va kamchilarning sabablari

Ikkinchi bosqich – gipotezani qo'yish. Gipoteza (ilmiy faraz) bu muammoni hal qilish yo'li ko'rsatilgan taklif. Tadqiqot jarayonida muammoni o'zgarmasdan qolmaydi. Dalillarni to'plash va ularni solishtirish natijasida tadqiqot gipotezaga aniqlik kiritib, yanada asoslangan ko'rinishga keltiradi.

Uchinchi bosqich – gipotezani tekshirish va nazariyalarni qurish. Tadqiqotni tekshirish ilmiy tadqiqotning turli metodlaridan foydalanib amalga oshiriladi.

To'rtinchi bosqich - tadqiqot natijalarini taxt qilib amaliyotga kiritish.

Tadqiqot amaliyotida sanalgan bosqichlar qat'iy ketma-ketliklarida bo'lmay ham mumkin. Tadqiqotchi ish jarayonida boshlang'ich bosqichlarni bir vaqtning o'zida amalga oshirishi ham mumkin.

Tadqiqot metodlari. Chizmachilik o'qitish metodikasida umumilmiy va maxsus metodlariga ilmiy va metodik adabiyotlar tahlili, ilg'or tajribalarni o'rganish umumlashtirish, kuzatish, so'rovnomalar o'tkazish, suhbat, modellashtirish, tabiiy tahlil, tajriba sinov o'qishlari va h.lar kiradi.

Adabiyotlar va pedagogik tajribalarni o'rganish, tahlil qilish umumlashtirishlar bo'limida **nazariy metodlarga** kiradi.

Adabiyotlar ustida ishlash, o'rganish zarur bo'lgan asarlar ro'yxati (sindriya)ni tuzishdan boshlanadi (kitoblar, jurnallar, to'plamlardagi maqolalar, o'quv obzorlari va h.).

Kuzatish – pedagogik jarayonga aralashmasdan uzoq muddatda tahlil qilishga imkon beradi. Kuzatish to'g'ridan – to'g'ri (bevosita darsda), yoki sirtidan (grafik ishlar, o'qituvchilari bilan tanishish) bo'lishi mumkin. Kuzatish reja asosida olib borilishi

Suhbat – o'quvchilar yoki o'qituvchilar bilan o'tkazilishi mumkin. O'quvchilar ustida fikrlash yo'nalishini aniqlash maqsadida suhbat o'tkaziladi....

Suhbat natijalari bayonnomaga, stenografiya yoki magnitafon yozuvlari ko'rinishida yozib olinib keyin tahlil qilinadi.

So'rovnomalar o'tkazish (anketa so'rovi) – qo'yilgan maqsadlarga mos bo'lgan tadqiqotchi o'quvchilar yozma javob berishi kerak bo'lgan savollarni tuzib beradi. Savollar javob beruvchilar uchun aniq va tushunarli bo'lishi kerak.

Tajriba sinov – nazorat va hisoblashlarni aniq o'tkazish imkoniyatlarini yaratilgan sharoitda, ahamiyatsiz va noto'g'ri ta'sirlarsiz pedagogik jarayonini o'rganishga imkon beruvchi murakkab va zarur metodlarning biri.

Tajriba sinov tabiiy va laboratoriya sharoitlarida o'tkazilishi mumkin. Uning o'tkazilish muddatlariga ko'ra tajriba – sinov o'qitish yoki tajriba – sinov darslari bo'lishi mumkin.

Tajriba – sinov natijalarini umumlashtirishning keng tarqalgan turidagi natijalarni taqqoslash usulidir.

Chizmachilik o'qitish metodikasida umumilmiy tadqiqot bilan birgalikda tadqiqotlar ham o'tkaziladi. Ularning qo'llanilishi grafik ishlarni bajaruvchining qo'l harakatlarini aniqlash, zaruriyat va tasvirlashda oson hamda va ko'nikmalarni shakllantirish bilan belgilanadi.

Maxsus metodlarga tsiklografiya – harakat kinematikasini qayd qilish, tenzometriya va pezometriya – zo'riqishlar kattaligini qayd qilish; okulografiya – harakatlarini qayd qilish; xronometrik - vaqtni qayd qilish; multiplikatsiyalash – grafik tasvirlarni bajarish ketma-ketligini qayd qilish kabilar kiradi.

Tadqiqot natijalari ma'ruza, maqola, kurs va malakaviy bitiruv ishlarida tavsiyanomalar, o'quv qo'llanmalari, diafilm, jadval va b.

ko'rinishlarda taxt qilinishi mumkin.

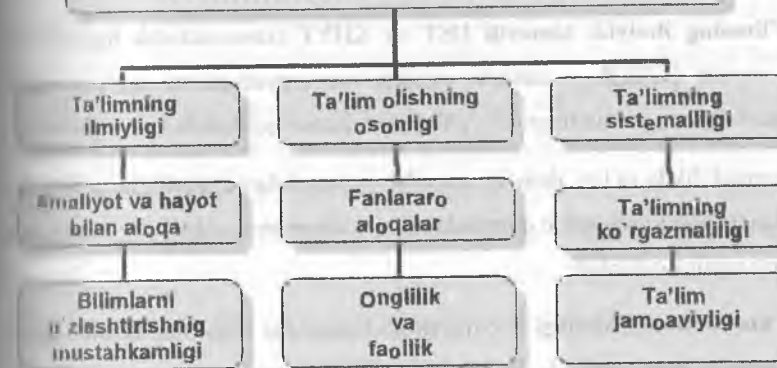
«Didaktika» iborasi grekcha didaktikos - ta'lim beruvchi va didasko ta'lim oluvchi so'zlaridan kelib chiqqan. Bu iborani pedagogikaga nemis pedagogi V Rits (1571-1635) kiritgan deb hisoblanadi. Ta'lim nazariy asoslarining tadqiqoti bilan shug'ullanadigan ilmiy fanni u didaktika deb rushungan. Y.A.Komenskiy birinchi bo'lib didaktikaning fundamental ilmiy ishlanmalarini yaratgan.

Shunday qilib **didaktika ta'limini tashkil qilish masalalari bilan shug'unllanadi** deb hisoblanadi.

Didaktika – pedagogikaning bir qismi bo'lib, ta'lim va o'qitishning nazariy asoslari (maqsad, mazmun, ta'lim qonuniyatlari va tamoyillari)ni ishlab chiqarish hamda ta'lim jarayonida tarbiyalash masalalari bilan shug'ullanadi.

1-shaklda ta'limning umum qabul qilingan asosiy tamoyillari sxemasi keltirilgan.

Ta'limning didaktik prinsiplari



1-shakl. Ta'limning didaktik prinsiplari

Uning tamoyil va tushunchalarning mazmuni bilan tanishib chiqamiz.

Ta'limning ilmiyligi – bu chizmachilikda chizma geometriya va chizmachilik nazariy asoslariga tayanishni bildiradi. Chizmachilikda ta'lim ilmiyligini qo'llanilishi, bu, planimetriya va chizma geometriya kurslarida qabul qilingan ishlov metodlarini o'rganishni nazarda tutadi. Shu munosabat bilan hozirgi kunda ishlov metodlari, jumladan badiiy loyihalash, kompyuter va hisoblash texnikasini amaliyotda ishlatish imkoniyatlari, mashinada modellashtirish, ishlab chiqarishning texnologik jarayonlari (quyish, shtamlash, kukun (poroshok) metallurgiyasi, detal tayyorlashda ishlov qo'llash va h.) bilan tanishishning ahamiyati ortib bormoqda.

Chizmachilik fanining o'ziga xos xususiyati, uni o'zlashtirish jarayonida real jismlarning xossalari, ularning aloqalari va o'zaro munosabatlarini ham o'rganib borilishidir. Buning natijasida har qanday tasvirning elementar tarkibiy qismlari – to'g'ri, geometrik obrazlardan iborat bo'lgan to'g'ri chiziq, egri chiziq va siniq chiziqlar bilan ularning oddiy kombinatsiyalari (burchak, geometrik shakl, lekalo va sirkul egri chiziq(lari) haqida xulosalar chiqariladi. Oxiroqibatda o'quvchilar oddiy mantiqiy fikrlash orqali insonni o'rab turgan hamma narsalar geometrik jismlar

ko'rish organlarimiz orqali fahmlanadi. Shuning uchun ko'rgazmalilik inson miyasi chizmada ob'ekt belgilarini modellashtirish natijasida hosil bo'ladigan ko'rinishni o'z ichiga olib qabul qilinadi.

Bu tamoyil o'quvchilar materialni yaxshi o'zlashtirishlariga xizmat qiladi. Y.A.Komenskiy ta'limda barcha sezgi organlariga tayanish lozimligini ta'kidlaydi. Ko'rinishni ko'rinadiganini - ko'rish, eshitiladiganini - eshitish, hid taratayotganini - hidlash bilan ko'rish mumkin bo'lganini - his qilish.

Hozirgi sharoitda chizmachilik darolarida bu tamoyil faqatgina jadval, plakat, diagramma, dinamika qo'llanmalar, modellar, detallar, uzellar kabilar emas balki qo'shimcha ravishda ko'p sonli audiovizual vositalar (turli proeksion - apparatlar, keng televedeniya) hamda EHM (displeylar, grafyasag'ichlar)dan keng foydalanish qo'llanilmoqda.

Chizmachilikda ko'rgazmalilikdan foydalanish meyorida asoslangan bo'lgan o'quvchilarda fazoviy tasavvur va fazoviy obrazli fikrlashning rivojlanishiga yetkazmasligi kerak.

Bilimlarning o'zlashtirishning mustahkamligi - asosiy tushunchalar tizimida amaliyotda birin-ketin mustaqil qo'llash usuli bilan xotirada uzoq vaqt saqlanishini ta'minlashdan iborat. Bilimlarni o'zlashtirish mustahkamligini ta'minlashga ta'lim ko'rsatuvchi ikkita yo'nalishni ko'rsatish mumkin:

- esda saqlash, o'quvchi uchun axborot qanchalik ahamiyatli va fikrlab qabul qilingan bo'lsa u shunchalik yaxshi eslab qolinadi va xotirada saqlanadi;

- takrorlash, bunda materialning xotiraga tushayotgan vaqti cho'zilib Takrorlashda eslab qolinadigan elementlar xotirani tashkil qiluvchi assotsiativ aloqalar tizimiga oson qo'shilib ketadi.

Ta'lim jamoaviyligi - o'quvchilar guruhida har birining individual xususiyatlarini hisobga olgan holda ta'limning eng qulay birga olib borilishi. Ta'lim o'quvchilar jamoaviyligi ularning maqsadi, vazifasi va qadriyatlar bilan bog'liq birgalikda o'zaro harakat va munosabatlar faoliyati bilan namoyon bo'ladi.

Individual yondashish – zarur psixologo – pedagogik tamoyil bo'lib, unga har bir o'quvchining individual xususiyatlari e'tiborga olinadi.

Fanlararo aloqalar – o'quv dasturlarining fanlar tizimi va didaktik maqsadlarda moslashtirilishi. Fanlararo aloqalarni hisobga olish ta'lim jarayonining sifatini oshirish uchun zaruriy shartlardan biridir.

Fanlararo aloqalarni qurish moddiy olam hodisalarini to'g'ri tushunishga imkon beradi. Bu o'zaro aloqalar ayniqsa chizmachilik, mehnat ta'limi, geometriya, fizika va biologiya kabi fanlarni o'qitishda juda zarur. Chunki bu fanlarning birida bilim, ko'nikma va malakalardan boshqalarida foydalaniladi.

Foydalanilgan adabiyotlar

1. Umumiy o'rta ta'limning davlat ta'lim standarti va o'quv dasturi. 4-maxsus son "Chizmachilik" – T.: 1999.
2. Ro'ziyev E.I. Chizmachilik o'qitish metodikasi. – Urganch: UrDU, 2001.
3. Botvinnikov A. D. Puti sovershenstvovaniya metodiki obucheniya chizheniyu. – M.: Prosveshchenie, 1989.
4. Toshpulatov F. U., Norqochqorov R. E. O., Maxmudova X. N. Q. XALQ AMALIY SAN'ATINING CHIZMACHILIK FANI BILAN BOGLIQLIGI //Academic research in educational sciences. – 2021. – T. 2. – №. 2.
5. Yodgorov, T.R. Sobirov, N.J. Yodgorov Geometrik va Proyeksiya chizmachilik fanlari Toshkent "Yangi asr avlodi" 2008-yil.
6. Toshimov, N. E., & Toshpulatov, F. U. (2018). Activating Students in Building Intersection Line by Quadratic Transformations Method. www.auris-verlag.de.
7. Toshpulatov F. USE OF GEOMETRIC PATTERNS AND THEIR TYPES FROM DETERMINATIONS OF DRAWING AND APPLIED ART IN ARCHITECTURAL ACTIVITIES //Fiziko-texnologicheskogo obrazovanie. – 2022. – T. 1. – №. 1.
8. Toshpo'Latov F. U. et al. Bolalarni o'yin texnologiyalari asosida kasb-hunarga qiziqishlarini shakllantirishda rivojlantiruvchi o'yinlar //Science and Education. – 2021. – T. 2. – №. 4. – S. 487-491.

... mumkin. O'quvchilarning fazoviy tasavvurlarini oshirish maqsadida ularga ...
... dan un'anaviy savollar va mashqlar berildi.

... san'at mashg'ulotlarida bolalarning badiiy ijodiy qobiliyatlari shakllanadi.
... va tasavvur doirasi kengayadi. O'qituvchi bolalarga atrof - olamni, predmetni,
... shaxslarini idrok qilishga o'rgatadi. Ko'ruv analizatori orqali eshitishida nuqsoni
... bolalarni bilish jarayonlarini rivojlantirib, bunda boshqa sog'lom analizatorlar
... atrof otadi va rivojlanadi: teri sezgi harakat analizatori, mayda qol motorikasi
... bolalar o'quvchilar idrok qiladilar. Barcha muhandislar o'z g'oyalari va fikrlarini
... chizma sifatida chizmalardan foydalanishadi. Shu boisdan bunday chizmalar hujjat
... va jahonda ishlab chiqariladigan barcha sanoat mahsulotlari hamda
... buyumlari faqat chizmalar asosida tayyorlanadi. Umuman olganda, barcha
... chizma yordamida tushuntiriladi. Chunki, chizma har qanday
... ko'rinishini ta'minlaydigan tasvir-hujjat hisoblanadi. Narsaning aniq
... o'lchamlarini to'liq ifodalaydigan va buyumni nazorat qila oladigan
... tasvir chizma deyiladi. Chizma esa texnikatildir. Abu Rayhon Beruniy
... Shar ichida besh xil muntazamko'pyoqliklar yasash mumkinligini
... orqali isbotlab bergan. Tasviriy san'atda idrok qilingan material oldin
... orqali bayon etishlari so'raladi, so'ngra chizish orqali qanchalik to'g'ri
... qilganliklarini bilish mumkin. Bunda o'qituvchi bolalarga chizdirmoqchi bolgan
... tushuncha berish orqali bolalarga yetkazadi songra chizish orqali
... to'g'ri idrok qilganliklarini bilish mumkin.

... so'zi inglizcha so'z bolib, «inter» — o'zaro va «act» — harakat qilmoq
... bildirib, ularning umumiy mazmuni interfaol — ya'ni o'zaro harakat
... nosini anglatadi.

... bu tuyg'ularning ijtimoiy texnikasi" deydi - (L. S. Vygotskiy.) Interfaol
... foydalanish orqali dars sifatli va mazmunli boladi. Metod umuman
... umumiy tushuncha va uni qay darajada dars mashg'ulotida qollay olish
... usuli bu pedagogning mahorati va qobiliyatiga bog'liq. O'qituvchi dars
... auditoriyani oziga jalb qilaolishi va metodlardan o'rinni foydalanishi

maqsadga muvofiqdir. Kuchli bilimga ega b \ddot{u} lish bilan birga pedagogik metodlarni texnologiyalardan foydanib mashg'ulot o'tish bolalarda darsga b \ddot{u} lgan qiziqish yanada ijodkorlik qobiliyatini shakllanishiga yuzaga chiqishiga zamin yaratadi. O'quvchi tasviriy san'at darsida bir qator intellektual operatsiyalarni bajarishga majbur. Idrok etilgan obyektни fikrlash, chizmani ketma-ketlik bilan bajarish, obyektning chizmani (rasmni) taqqoslash, rasm qismlarini solishtirish. Vazifani to'g'ri bajarish uchun bir qator aqliy harakatlar bajariladi: analiz, sintez, rejalashtirish, solishtirish va boshqalar bajariladi. O'quvchilar taqqoslash jarayonida tayyor bo'lgan obyektning umumiy hajmiga va rangiga ahamiyat berishadi.

«Metod» so'zi grekcha bolib, «Tadqiqot y \ddot{u} li» "bilish usuli" ma'nosini anglatadi. Pedagogik o'qitish metodlari deganda, maktab o'quvchilaning bilim, mahorat va malakalarini egallashida, unaning ijodiy qobiliyatlarini rivojlantirishda va dunyoqarashini tarkib toptirishda o'qituvchilarning q \ddot{u} llagan ish usullari tushuniladi. Tasviriy san'at o'qitish metodlari deganda o'qituvchining o'quvchilar bilan ishlash usullari natijasida o'quv materiallarini yaxshi bilib olish darajasini oshirish va o'zlashtirish darajasini oshirilishi nazarda tutiladi. Har bir o'qitish metodlari o'quvchilar egallashi lozim bo'lgan bilimlarining mazmuni (hajmi) va muammonand tarzida ta'lim maqsadiga, o'quvchilaning yosh va fiziologik xususiyatlariga bog'liq «Usul» iborasi pedagogik adabiyotlarida tez-tez uchraydi. O'qitish usullari bu ta'lim-tarbiyada aloluda qismi hisoblanadi, unaning yigindisi o'qitish metodlariga kiradi. Yu.B.Babanskiy tasviriy san'at metodlarini faoliyatning umumiy xarakteriga qarab, guruhlarga klassifikatsiyalagan:

-o'quv-bilish faoliyatini tashkil qilish va amalga oshirish. Bunga o'quvchilarning ko'rgazmali, og'zaki, amaliy, induktiv va deduktiv, reproduktiv va muammoli, izlanuvchan, hamda mustaqil ishlari kiradi.

-ta'lim berishning o'quv faoliyatini stimullashtirish (qiziqtirish va rag'batlantirish) va motivatsiyalash (maqsadga yo'naltirish) metodlari.

o'quvchi bo'lgan qiziqishini oshirish va motivlashtirish; burch va javobgarlikni oshirish va ta'minlash motivlashtirish.

Yu.Babanskiy taklif qilgan bu metodlar asosan maktab ta'limiga mos bo'lib, ularda ko'rgazmali, og'zaki, amaliy metodlar, hamda ko'nikma va malakalarga ega bo'lish uchun quratilgan qisman reproduktiv mashqlardir. Interfaol metod – ta'lim jarayonida o'quvchilar hamda o'qituvchi o'rtasidagi faollikni oshirish orqali o'quvchilarning bilimni o'zlashtirishini faollashtirish, shaxsiy sifatlarini rivojlantirishga xizmat qiladi. Interfaol metodlarni qo'llash dars samaradorligini oshirishga yordam beradi. Hozirda ta'lim metodlarini takomillashtirish sohasidagi asosiy yo'nalishlardan biri interfaol ta'lim va tarbiya usullarini joriy qilishdan iborat. Barcha fan o'qituvchilari o'z mashg'ulotlari jarayonida interfaol usullardan borgan sari kengroq foydalanmoqdalar. Interfaol usullarni qo'llash natijasida o'quvchilarning mustaqil ish qilish, tahlil qilish, xulosalar chiqarish, o'z fikrini bayon qilish, uni asoslagan holda muayyan qila bilish, sog'lom mul \ddot{u} qot, munozara, bahs olib borish ko'nikmalari oshib ketib, rivojlanib boradi.

San'at - bu tuyg'ularning ijtimoiy texnikasi" deydi - (L. S. Vygotskiy) Interfaol ta'lim usuli – har bir o'qituvchi tomonidan mavjud vositalar va o'z imkoniyatlari doirasida amalga oshiriladi. Bunda har bir o'quvchi o'z motivlari va intellektual qobiliyatiga muvofiq ravishda turli darajada o'zlashtiradi. Interfaol ta'lim texnologiyasi har bir o'qituvchi barcha o'quvchilar ko'zda tutilgandek o'zlashtiradigan mashg'ulot olib borishini ta'minlaydi.

Kulosa qilib aytganda pedagog hodim har bir dars mashg'ulotida interfaol metodlardan foydalanilgan holda dars o'tishi darsining mazmunli va sifatli olib borilishini taminlaydi. Pedagog o'z ustida ishlashi metodlardan o'rinni foydalanishi nafaqat darsning mazmunli bo'lishiga, balki bolalarda fanga bo'lgan qiziqishini yanada oshirishga sabab bo'ladi.

Foydalanilgan adabiyotlar:

1. Tasviriy san'at o'qitish metodikasi. S.F. Abdirasilov. T-2012.

2. Tasviriy san'at va qol mehnatiga o'qitish maxsus metodikasi. T-2018.

3. Ikrom Rahmonov Chizmachilik darsligi T-2014.

4. Asqarali SULAYMONOV, Islomjon RAHMONOV, Zohirjon SULAYMONOVA. Tasviriy san'at darsligi T-2017.

O'QUVCHILARNI QIRQIM BAJARISHGA HAMDA CHIZMANI O'QISH USULLARIGA O'RGATISH METODIKASI.

Termiz Davlat Pedagogika Instituti

Muhandislik grafikasi va dizayn nazariyasi kafedrasida o'qituvchi
ta'lim yo'nalishi 2-bosqich magistrasi

Jumayeva Nodira Narzullo qiz

Anatatsiya:

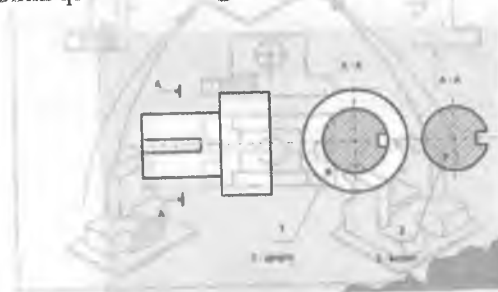
Frontal qirqim; profil qirqim; gorizontal qirqim; mahalliy qirqim; chizma o'qish. Qirqimlar detal ichki shakli - bo'shliq, teshik, o'yiq va bosluqlar chizmada tushunishni yengillashtiradigan va chizmalarda qo'llaniladigan eng muhim shartliklardan biridir. O'quvchilarning qirqimlar mavzusini o'zlashtirishlari birinchi o'ringa murakkabligini hamda uning o'quvchilarning grafik savodxonligida muhim ahamiyatga egaligini e'tiborga olib, o'qituvchi mashg'ulotlarda ko'pincha vositalardan o'rinli foydalanishga alohida ahamiyat berishi kerak.

O'quvchilarga shtrix chiziqlarni ishiatilishi oddiy tuzilishidagi detallarni tasvirlash uchun qo'llaniladigan xususiy hol ekanligi tushunarli bo'lishi kerak. Tuzilishi murakkab detallarda shtrix chiziqlar chizmani «berkitib», uni o'qish va tasavvur qilishni qiyinlashtiradi. Kesim va qirqimlarni qo'llanilishi chizma ko'rinishmas kontur chiziqlardan holi qilib uning yaqqolligini oshirib, sermazmun qiladi.

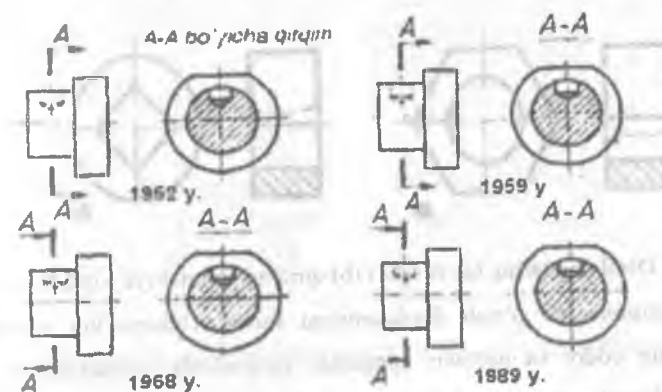
Umumta'lim maktablarida asosan oddiy (gorizontal, profil, frontal hamda mahalliy) qirqimlar o'rganiladi. Qirqimda yupqa devor va kegaylarni tasvirlash maxsus hollarga tegishlidir. Maktab chizmachilik kursida qirqimlar haqida umumiy ma'lumotlar berib o'tish ko'zda tutilgan. Ushbu mavzuni o'rganishda ko'rganim qo'llanmalar - yirik o'lchamli detallarning namoyish qilindigan modellari

shundaydek, ekran vositalarining ahamiyati juda katta. O'quv vaqtining yetishmasligini hisobga olib, ekran vositalaridan kadr va fragmentlarning eng zarurini sinfda namovish uchun tanlab olish kerak.

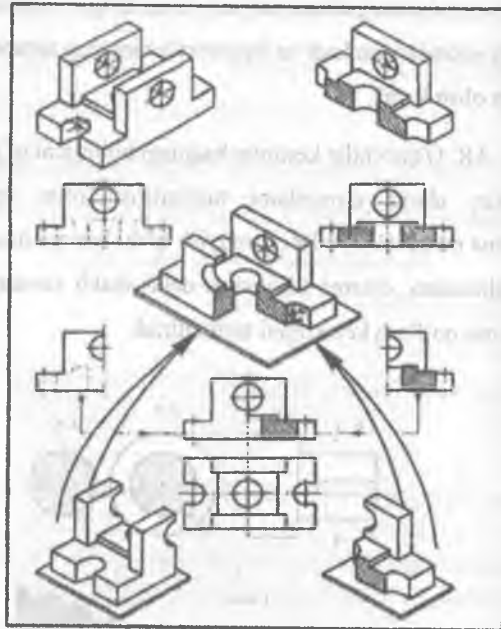
QIRQIMLAR. O'quvchilar kesimlar haqidagi bilimlarni to'g'ri tushunib, puxta tushunib olingan bo'lsalar, ularga qirqimlarni tushuntirish oson bo'ladi. O'qituvchi o'quvchilarga kesma model (1-shakl)ni namoyish qilib, kesim bilan qirqim o'rtasidagi farqni o'rgatib qolmasdan, chizma bajarishda delal shakli xususiyatiga ko'ra kesim va qirqimdan birini qo'llash kerakligini tushuntiradi.



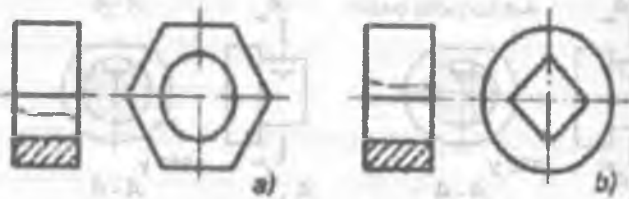
1-shakl. Kesim va qirqimning bir-biridan farqi.



2-shaki. Qirqimlarni chizmani taxt qilishning eski va yangi qoidalari bo'yicha qo'llanilish usullari.

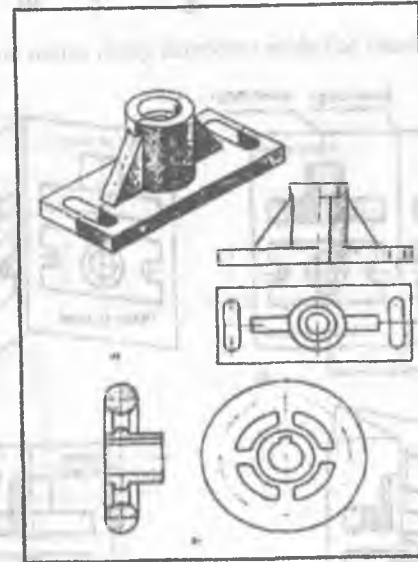


3-shakl. Ko'rinishning yarmi bilan qirqimning yarmini birlashtirib tasvirlash o'rgatish bo'yicha namunalar.

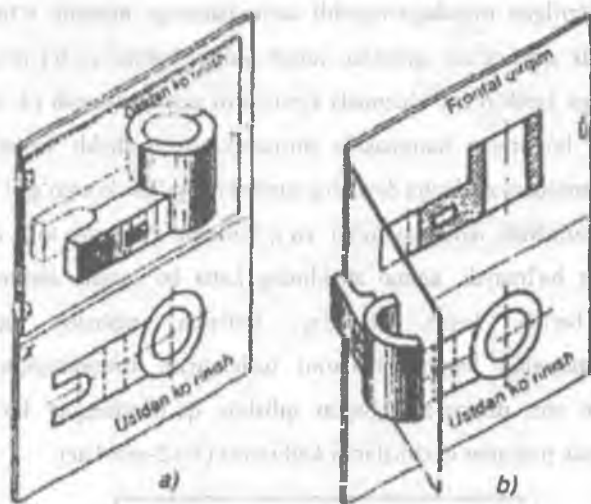


3-shakl. Detalning tashqi (a) va ichki (b) qirralari simmetriya o'qi bilan ushlab tushganda qirqimlardan o'rinni foydalanishga misol. Umumta'lim maktablarda o'quvchilarning oddiy va mahalliy qirqimlar, qirqimlarda soddalashtirish shartliliklar haqida umumiy bilim va malakalarni egallashlari, shuningdek ko'rinishning yarmi bilan qirqimning yarmini birlashtirib tasvirlashga o'rgatish ko'rsatilgan. Darslikda ushbu mavzularga oid tasvirlar yetarlicha keltirilgan. Kesimlar ham, qirqimlarda ham shtrix chizish texnikasini alohida tushuntirish kerak.

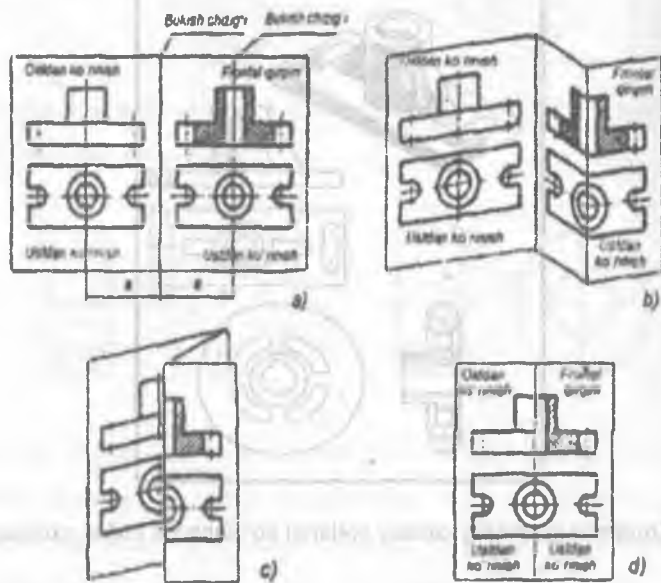
...da ko'tarilgan masalaga tegishli zarur istisnoga to'xtalib o'tish zarur: devor (bikrlik qovurg'asi, spitsalar, tutash vallar, boltlar va b.) ni kesuvchi ... yilmasiga kesib o'tsa, chizmada kesim sirti shtrixlanmaydi (4- shakllar). Shuningdek, bu hollarning hammasida shtrixovka detal shakli xususiyatlarini ... qizmat qilmasdan, aksincha detalning tuzilishi to'g'risida noto'g'ri taassurot ... Detal tuzilishida ichki konturlar yo'q hollarda detalning to'la qirqimini ... zaruriyat bo'lmaydi, ammo shaklining katta ho'lmagan elementlaridan ... qirqim berish kerak. Bunday hollarda mahalliy qirqimdan ... Qirqimlarning hamma hollarini tushuntirish metodikasiga batafsil ... o'irmasdan shu mavzularni bayon qilishda qo'llaniladigan ko'ngazmali ... dinamik plakatlar chizmalarini keltiramiz (5-12-shakllar).



4-shakl. Qirqim bajarishning xususiy xollarini ko'rsatuvchi plakat namunasi.



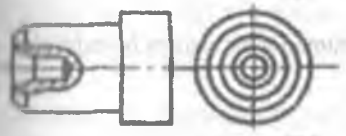
5-shakl. Qirg'iq hosil bo'lishini namoyish qilish uchun dinamik plakat.



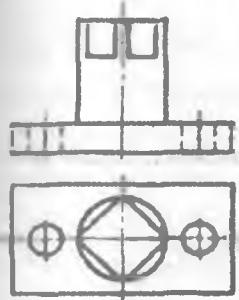
6-shakl. Ko'rinishing yarmi bilan qirg'iqning yarmini birlashtirib tasvirlashni namoyish qilish uchun dinamik plakat.



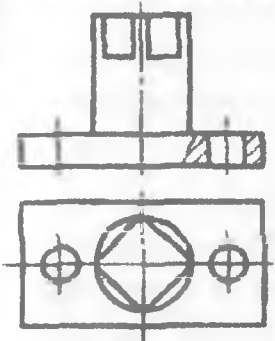
1-shakl «Barmoq» detali chizmasi.



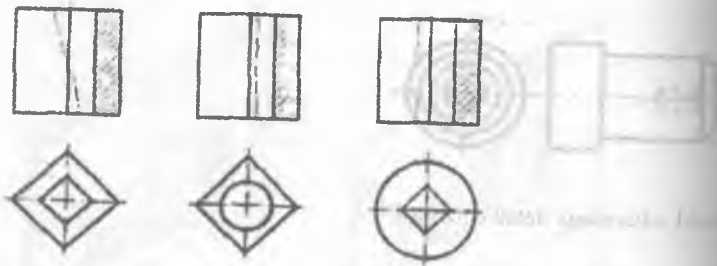
2-shakl «Barmoq» detalining mahalliy qirqim bilan bajarilgan chizmasi.



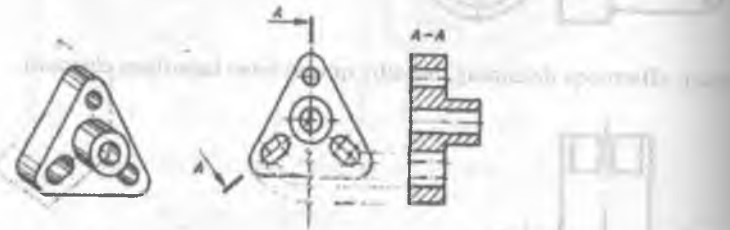
9-shakl «Tayanch» detal chizmasi.



10-shakl. Tayanchning mahalliy qirqim bilan bajarilgan chizmasi.



11-shakl. Ko'rinishning bir qismi va qirqimning bir qismini birlashtirib tasvirlashning xususiy hollariga misollar.



12-shakl. Siniq kesimning hosil bo'lishi va uning chizmasini bajarishga misol.

Foydalanilgan adabiyotlar

1. Rahmonov, I.T. Chimachilikdan didaktik o'yinlar.
2. U. Ruziyev, E.I. Ashirboyev. Muhandislik grafiikasini o'qitish metodikasi. Toshkent, 2010.

San'at inson mehnat jarayonining ajralmas qismi sifatida

Choriyeva Asila Habibullo qizi

Termiz davlat universiteti pedagogika instituti talabasi

Annотatsiya: shaxs uslubi, turli metafora va timsollar, shuningdek, turli yoshdagi rassomlar ijodida turli uslublar yaratilishi, avvalgi san'at falsafasidan farqli o'laroq, tasvirning realistik yo'nalishi bo'yicha tadqiqotlar, natyurmort, insonning san'at nazriy bog'lanishi, san'atni mehnat jarayonining ajralmas qismi sifatida e'tirof etish kabi janrlari yoritilgan.

Kalit so'zlar: istiqlol, realizm, portret, rangtasvir, tarixiy, zamonaviy, dastgohli

KIRISH

So'nggi o'n yilliklarda xorijda va respublikada o'tkazilgan ko'plab shaxsiy ko'rgazmalarning aksariyati an'anaviy ravishda skameykadagi rasmlardan iborat edi. Mustaqillik yillarida, o'z navbatida, ustuvor yo'nalish sifatida, ya'ni rassomlar ijodi asosida hisobot sifatida tashkil etilgan ko'rgazmalar muhim o'rinni tutdi. Mamlakatimiz mustaqilligi va Navro'z bayramiga bag'ishlangan navbatdagi ko'rgazma bu borada muvaffaqiyatli bo'ldi. Ko'rgazmada mamlakatimiz bo'ylab tasviriy san'atning barcha sohalariga oid etuk va namunalari asarlar namoyish etilib, ularning asosiy qismini rangtasvirilar tashkil etadi. Agar dastgoh rasmining stilistik yo'nalishlari va oqimlari to'g'ri gapiradigan bo'lsak, ular orasidagi chegaralar shartli xususiyatlarga ega bo'lsa ham, ularni bir necha guruhlariga bo'lish mumkin. Aytish joizki, bitta ijodkor bir necha yo'nalishda ishlaydi.

Realizm, akademizm mustaqillik yillarida an'anaviy tarzda samarali ijod qilgan rassomlar va o'rta avlod ijodkorlari ijodiga tegishli deyish mumkin. Ular orasida Uzbekiston xalq artisti va faxriy akademiklar R.Ahmedov, N.Qo'ziyoyev, S.Habibiev, T.Oganesov, M.Saidov, M.Yo'ldoshev, T.Kuryazov, Akademiyaning a'zolari S.Abdullaev, B.Boboyevlar bor. V. Burmakin, J.Izentoyev, A.Kromjonov, Y.Tursunnazarov, shuningdek, taniqli rassomlar R.Xudayberganov, S.Fatin, M.Nuriddinov, E.Masharipov, Z.Faxriddinov, A.Alikulov, R.

Rizamammedov, O.Muinov, Yu.Strelnikov, Yu.Melnikov, M.Toshmuratov, V.Ziyoev va boshqalarni qayd etish mumkin. Ularning asarlari ushbu yo'nalish uchun an'anaviy - tarixiy va janrlari rasmlar, portretlar, landshafilar, natyurmort janrlari va mavzulari. Respublikamizdagi yetakchi oliy maskan Kamoliddin Behzod nomidagi Milliy rassomlik va dizayn institutida darslar realistik maktab asosida olib boriladi. Bu o'tgan musavvirlikimizning rangtasvirning realistik janridagi boy me'rosini e'tibor qilib olish, jahon san'atining ilg'or tajribasini chuqur o'rganishdan dalolatdir.

Akademik R.Ahmedov portretlarida epik kenglik va teranlikka erishadi. Uning qahramonlari oddiy odamlar, qishloq ahli bo'lib, ularda rassom donishmandlik ma'naviy poklik, yuksak axloqiy me'yorlarni o'zida mujassam etgan. Zamonaviy tasvirlar portretlari galereyasi shakllantirildi.

Ulug' rassom A.Ikromjonovning ilk ijodiga realistik asos kuchli ta'sir ko'rsatadi. Uning portretlari yuksak mahorat va detallarga e'tiborlilik, teksturali rangtasvir, tahlil va hattoki fotografiya, shuningdek, tasvirning ma'naviy to'liqligi bilan ajralib turadi.

Iste'dodli musavvir J.Usmonov suratlaridagi sokinlik va mamnunlik jannatmakom kayfiyat uyg'otadi. Uning nigohida yaratilgan olamda keskin harakatlar sezilmaydi, aksincha, obrazlar chuqur tasavvur, orzu-umid va sokin aql-zakovatga to'la. Marvatiy naqshi yorqin kulrang, ko'k, tillarang-yashil ranglarning nozik uyg'unligi bo'lib, nafis chiziqlar rassom kompozitsiyalariga ajoyib bezak baxsh etadi.

Yuqoridagi tahlillarimiz shuni ko'rsatadiki, 1990-yilga kelib ko'plab rassomlarning dunyoqarashi o'zgarib, rangtasvirda yangi badiiy shakl va g'oyalar vujudga kelgan. Yangi ifoda tili mahalliy muhit uchun tushunarli bo'lsa-da, rang-barang shakl uslublari bilan hayratga tushgan chet elliklar uchun ham qiziqarli edi. O'zbekiston mustaqillikka erishgach, sotsialistik realizm davrida mafkuraviy nazoratning bekor qilinishi rangtasvirda yangi jarayonlarning paydo bo'lishiga olib keldi. Tadqiqotlar shaxsiy uslub, turli xil plastik ifoda tili, maxsus metafora va belgilan sohasida tug'ilgan. Buning ustiga, avvalgi san'at falsafasidan farqli o'laroq, turli

shaxsiy uslubli rassomlar ijodida turli uslublar yaratish istagi bor edi. Rangtasvirdagi badiiy yo'nalish zamonaviy badiiy jarayonda o'z mohiyatini saqlab qoladi. Bu davrda buyuk rassomlar qatori yosh iste'dodli rassomlar tarix va portret, manzara va natyurmort kabi janrlarda muvaffaqiyatli ijod qilmoqda. Mustaqillik sharofati bilan rangtasvirdagi badiiy-stilistik manzara yangicha xususiyatlar kasb etib, boyib bordi.

Inson san'at bilan uzviy bog'liqligi, san'at mehnat jarayonining ajralmas qismi bo'lgini e'tirof etish kerak. Biz o'sha davr odamlarining qo'lda chizilgan tasvirlerini o'rganishimiz va ularning hayoti haqida to'liq tasavvurga ega bo'lishimiz mumkin.

San'atning, jumladan tasviriy san'atning (rangtasvir, haykaltaroshlikning) muhim xususiyatlaridan biri shundaki, u hayotni aks ettiradi, insonning dunyoni bilishiga yordam beradi, uni g'oyaviy-estetik jihatdan tarbiyalaydi. Tasviriy san'at asarlari inson dunyoni bitmas-tuganmas ma'naviy boylikdir.

Adabiyotlar

1. COMPETENCE APPROACH IN THE MODERN EDUCATION SYSTEM. TM, Rahmatova I. Образование и наука в XXI веке (A3-20211130-420)
2. Anna Freyd. Bolalar psixoanalizi. -SPb.: Piter, 2003. ("Xristianlik psixologiyada" mavzusi).
3. Причины, повышающие творческие способности студентов на занятиях по созданию портрета. И Рахматова - Учёный XXI века, 2016
4. Место и значение игры в процессе художественного воспитания. И Рахматова - Учёный XXI века, 2016
5. Practical Application of Prospects Rules in Drawing. И Рахматова, A. N.Valiyev.2018.Germany
6. В настоящей статье определяется положения плоскостей общего положения пересекающихся поверхностей 2-го порядка по эллипсу на перед заданной площади. Молодой ученый 2017.Шмидт Каримович Мурадов, Нурлан Фролатович Ташимов, И. Рахматова

7. Т.С.Комарова. Методика обучения изобразительной деятельности и конструированию. М.: Просвещение

CHIZMACHILIKDAN GRAFIK ISH BAJARISHDA XATOLARGA YO'L QO'YISHGA OLIB KELADIGAN OMILLAR, OGOHLANTIRUVCHI VAZIFALARDAN FOYDALANISHNING AHAMIYATI

Xursandova Sitora Sulaymonovna

TerDU Pedagogika Instituti

Muhandislik grafikasi va dizayn nazariyasi

2-bosqich magistranti

Ta'limda nazariyani o'rganish bilan bir qatorda vazifa va mashqlarni bajarish ham mavjud. Vazifa bajarish nafaqat talabalarga ishlab chiqarish va amaliyotda o'rganilgan nazariyani qo'llash, balki o'rganilgan nazariyani chuqurroq anhlash, fikirlashni hamda rivojlanishga yordam beradi. Chizmachilik fanini o'qitish faoliyatida ham talablarning grafik topshiriqlarini bajarishda katta ahamiyat beriladi. Pedagogikada vazifalarni yechish bo'yicha G.A. Ball hamda boshqalar tomonidan bir qanchan ishlar qilingan va kengroq o'rganilgan.

Biz G.I. Sarantsevning vazifasi va mashq kansepsiyasining mazmunini taqqoslab vazifa kansepsiyaning mazmuni mashq kansepsiyasining mazmunidan kengroq degan fikriga qo'shilaman. Bizning sohamizda ham, "provokatse vazifa" iborasini ishlatganda, vazifa kansepsiyasining mazmunini mavzuga kansepsiyasining mazmunidan kengroq tushunamiz.

Vazifa qiyin, o'rtacha va murakkab bo'lishi mumkin: birinchi holda, uning yechimini topish qiyin, ikkinchisidan oson. Vazifani bajarishning qiyinligi vazifaning kansepsiyasiga kiradi: qiyinchilik bo'lmasa, muammo ham bo'lmaydi.

M.I. Zaykina, V.A. Kolosovlarning ishlarida talabalarining noto'g'ri yechim yoki noto'g'ri javob tanlashga undovchi shartlari, ko'rsatmalar yoki boshqa motivatorlari bo'lgan barcha shu kabi vazifalarga provokatsion xarakterdagi vazifalarni qo'llash taklif etiladi.

Ogohlantiruvchi vazifalar nafaqat talabalarimg, balki maktab va kollej ogohlantiruvchilarining ham turli hil noto'g'ri tushunchalarini yoki xatolarini oldini olishning muhim vositasi bo'lib xizmat qilishi mumkin. Darsda ogohlantiruvchi vazifalar o'qitilganda "talaba oldindan tayyorlangan tuzoqqa tushganda xijolat bo'ladi, g'azablanadi, afsuslanib, u ushbu holatning o'ziga xos xususiyatlariga e'tibor bermaganligi sababli noqulay vaziyatga tushub qoladi". O'qituvchi va ogohlantiruvchilar oldida xatolarga yo'l qo'ygan talabada bu vaziyat kuchli tassurot bo'ladi, uzoq vaqt davomida noto'g'ri xatti-harakatlarini eslab qoladi va keyinchalik o'qituvchi bunday xatolarga yo'l qo'ymaslik uchun ogohlantirish vazifasini o'tovchi vazifa sifatida fikr paydo bo'ladi.

M.I. Zaikin, V.A. Kolosova provokatsion xarakterdagi matematik vazifalarning har bir turlarini ajratib ko'rsatishganini ko'rishimiz mumkin.

Adabiyotni tahlil qilish shuni ko'rsatadiki, bir qator olimlar matematika darslarida provokatsion vazifalardan foydalanish muammosiga murojat qilishgan.

I.S. Grigoreva, "bu to'g'rimi...?" degan nom bilan vaqtincha provokatsion vazifalarning beshinchi va oltinchi turini taklif qiladi. Muallif ushbu turdagi vazifalarni quyidagicha tushuntiradi: "bu talabalar niqoblangan yoki aniq noto'g'ri xulosa chiqaradigan yashirin xato bilan mulohaza yuritishni taklif qiladi."

I.S. Grigorevaning ta'kidlashicha, agar u to'g'ri yoki noto'g'riligini so'rash uchun fikirlasning har bir bosqichida ogohlantirishni kiritish mumkinligini ta'kidlaydi. Odatda talabalar hiyla-nayrangni sezmasdan "Ha" deb javob berishadi va bu bilan boshqalarning xatosini qabul qilishadi.

Ya.I. Grudenov, A.M. Sereda, V.I. Sereda provokatsion muammolarni psixologiya nuqtai nazaridan ishlatishni ko'rib chiqdilar. Mualliflarning ta'kidlashicha ogohlantiruvchi mashqlarni muntazam ravishda qo'llash diqqatni, aql-idrokning kuchligini oshiradi, o'z-o'zini nazorat qilishni rivojlantiradi.

Xato, noto'g'ri o'xshashliklarni qo'llash orqali talabalar avvalgi tajribani yangi ah'yecktga asossiz ravishda qo'llashi orqali yuzaga keladi.

Shuning uchun, xatolarni keltirib chiqaradigan vazifalar bloklari o'z ichiga nazorat qilish vositasi bo'lishi mumkin. Blokda ko'rib chiqilayotgan vazifalar qanq boshqalar bilan taqqoslanganda bajarilmaydigan vazifa bo'ladi, ya'ni, ogohlantirish o'z ichiga oladi.

Mualliflar M.I. Zaykin va shu kabi olimlar tomonidan oib borilgan provokatsion vazifalarning tavsifi, bizning fikrimizcha, bu savolga aniq javob berishga imkon bermaydi.

Aytishimiz mumkinki, qo'zg'atuvchi vazifa" soxta yo'nalish" ni o'z ichiga oladi, ya'ni yolg'on yo'nalishga ishora qiladi.

Biz "provokatsion" tushunchasi orqali "ogohlantiruvchi vazifa" tushunchasi belgilash kerak deb hisoblaymiz.

Turli lug'atlarni tahtil qilish ko'pgina lug'atlarda "ogohlantirish" so'zi taxminan bir xil tarzda, bir xil ma'noni anglatishi aniqlanadi: ogohlantirish-bu xoinona soxta xarakatalar, jiddiy oqibqtlarga olib kelishi mumkin bo'lgan.

Xusosa qilib aytadigan bo'lsak, har bir ogohlantirish turi ma'lum bir turdagi xatolarning oldini olishga qaratilgan. Bunday ogohlantirish turlari yordamida gubir vazifalarni bajarishda yuzaga kelishi mumkin bo'lgan xatolarning ayniqsa qanq xatolarning oldini olishga yordam beradi

Foydalanilgan adabiyotlar

- COMPETENCE APPROACH IN THE MODERN EDUCATION SYSTEM. TM,
Rahmatova I. Образование и наука в XXI веке (A3-20211130-420)
Freyd. Bolalar psixoanalizi. -SPb.: Piter, 2003. ("Xristianlik psixologiyada"
...))
...ринны, повышающие творческие способности студентов на занятиях по
...ию портрета. И Рахматова - Учёный XXI века, 2016
...го и значение игры в процессе художественного воспитания.
Рахматова - Ученый XXI века, 2016
...tical Application of Prospects Rules in Drawing.
Rahmatova, A. N.Valiyev.2018.Germany
...п настоящей статье определяется положения плоскостей общего положения
...екающих поверхностей 2-го порядка по эллипсу на перед заданной
...нции Молодой ученый 2017.Шмидт Каримович Мурадов, Нурлан
...платович Ташимов, И. Рахматова
...С Комарова. Методика обучения изобразительной деятельности и
...ируванию. М.: Просвещение

3- SHO'VA

ЎЗБЕКИСТОНДА БИРИНЧИ ХАЛҚ ЧОЛГУЛАРИ ОРКЕСТРИ ТАШКИЛ ЭТИЛИШИНING ОМИЛЛАРИГА БИР НАЗАР

Термиз давлат педагогика институти
Муסיки таълим кафедраси мудири
Хурамов Улугбек Каримжонович

Калит сўзлар: Оркестр, халқ чолғулари, халқ чолғулари оркестри мусиқачи, мусиқачи шахси

Аннотация: Ушбу мақолада Ўзбекистонда биринчи халқ чолғулици оркестри ташкил этилишининг тарихи босқичлари, сабаблари ва маъмур оркестрнинг мусиқа соҳаси бўйича сабқ одатган ёшларнинг билимини оширишдаги ўрни ҳақида маълумотлар баён этилган.

Мусиқа санъати таълим тизимида ўрта бўгин, яъни келажак авлодини ўсмирлик даври сабоғининг аҳамияти муҳим эканлиги билан ажралиб туриши Чунки ушбу даврда касб-хунар танлаш ва ўз келажагининг тақдирини белгилаш жараёни кечади. Талабалар бошланғич таълимдан сўнг, (касб-хунар коллежларида) ихтисослаштирилган санъат мактабларида ўз ихтисосликларини бўйича зарур кўникмалар ҳосил этиб, мусиқанинг ижрочилик сирларини назарий ҳамда амалий жараёнларини ўз амалиётларида синаб кўриши имкониятига эгадирлар. Шу боис ҳам, таълимнинг ўрта бўгини ихтисослашмасалаларидаги танлов ўқувчи томонидан ижобий ва тўғри ҳал этилиши лозим.

Одатда, мусиқа соҳаси бўйича ёшларнинг сабоқ олиш жараёни доимо ўз мезон асосида жонланади. Биринчидан – устоз-шогирд қабилида; иккинчидан – оммавий, яъни журналистик, ансамбл, оркестр бўлиб ижро этишда; учинчидан – мустақил ёки якка ҳолда.

Демак, оғзаки анъана бўйича устоздан шогирд ижро сирларини ўргатиш ансамбл, оркестр дарсида ўқувчилар ижрога фалсафий ёндошиб, ижрочиликнинг нозик масалалари бўйича кўникмаларни ҳосил қиладилар. Аввало шогирд ансамбл ва оркестр дарсида жамоа бўлиб ижро этишни ўзлаштиради, ушбу чолғуларнинг имкониятлари ва улар билан ижрода қандай муносабатда бўлиши каби ижрочи учун муҳим масалаларга ечим топади. Индивидуал, яъни якка

қилибда шуғулланиш эса ижрочи маҳоратининг чаркланишидаги заминдир. Шу билан, сабоқ жараёнида оркестрнинг асосий мақсади профессионал ҳамда миллий оркестр ижрочиларини тайёрлашдир. Профессионал оркестр ижрочиси ҳақиқатан етишишининг заминиди эса, асосий мақсад, яъни халқ анъанавий ҳамда профессионал мусиқасининг мураккаб услубий, шаклий ҳамда бой амалий ҳақиқатларини қоидага биноан тўғри ўзлаштириш ётади.

Халқ анъанавий ҳамда профессионал мусиқаси жуда бой. Ҳар бир ижрода ижрочиларнинг янгидан-янги идрок этилмаган сирларига эришилаверилади. Ҳамма билан шунини шу ижронинг мукаммал талқинидадир.

Шу ўринда халқ чолғулари оркестри ҳақида маълумот бериб ўтсак. Яъни халқ чолғулари оркестри оркестр тури ҳисобланиб, кўп овозли мусиқа ижрочиларини ижро этиш учун мослаштириб қайта ишланган миллий созлардан иборат. Халқ чолғулари оркестри бир турдаги чолғулардан ва турли чолғулар гуруҳларидан ташкил топиши мумкин. Масалан: Фақат бир турдаги торличертма чолғулардан ташкил этилган оркестр ёки турли чолғулар яъни торли, пуфлама ва буюм чолғулардан ташкил этилган оркестр бўлиши мумкин. Турли халқларда топилган тарқалган миллий чолғу ансамбллари таркибида оиладош чолғулар гуруҳларининг мавжудлиги, гармония ва полифония услубидаги асарларнинг муайян куй йўллари ижро этиш имкониятлари билан ажралиб туради. Бу оиладош чолғуларга дуторнинг прима, альт, бас, контрабас турларидан тортиб кўпчуллик чолғулар оиласи ҳамда ғижжакнинг барча турлари киради.

Ўзбекистонда биринчи Халқ чолғулари оркестри 1937 йилда Ўзбекистоннинг ССР халқ артисти композитор Николай Миронов ташкил этган «Нота оркестри»дир. Мазкур жамоа Ўзбек давлат филармониясининг⁹ ашула ва ракс ансамбли созандаларидан ташкил топди. Ушунда филармония раҳбари Ўзбекистон ва ССР халқ артисти бастакор Тухтасин Жалилов эди. Ушунда оркестрнинг таркиби анъанавий халқ чолғулари, фортепиано, труба, тромбондан чолғуларидан иборат бўлиб, репертуарида эса қайта ишланган «Қаринаво»,

⁹Филармония (юн. Philo – севаман ва harmonia – гармония) айрим мамлакатлардаги концерт ансамблларининг номи.

«Сегоҳ» каби ўзбек мумтоз куйлари ҳамда чет эл композиторларининг оммабоп мусиқа намуналари ўрин олган.

1938 йилда Ўзбек давлат филармонияси қошида Ўзбек халқ чолғулари оркестри ташкил топди. Асосчиси А. Петросянц бўлган. 1966 йилга келиб оркестрга Тухтасин Жалилов номи берилди. 1980 йилда «Давлат», 1991 йилда эса «академик» унвонлари берилди. 1976 йилдан бадиий раҳбари ва бош дирижёри – Форук Содиков. Мазкур жамоа таркибига дастлаб аниқ шартлар жумладан най, қўшнай, сурнай, ғижжак, доира, ноғора каби, сўнгра қўшнай ишланган яъни 12 поғонали тенг температура қилинган тенор ва бас чаңлар, афғон ва қашқар рубоблари, дутор ҳамда янгитдан яратилган рубоб, тридута, дутор-бас, ғижжак-контрабас ва бошқа созлар киритилган. Репертуарида М.Бурҳонов, С.Алиев, С.Габриэлян, Б.Гиенко ва бошқа композиторлар томонидан қайта ишланган ўзбек халқ куйлари, С.Бобоев, Сайфи Жалилов, Ғ.Қодиров, Ф.Назаров, Т.Қурбонов, Ф.Алимов каби композиторларнинг ёнаш увертюра, рапсодия, поэма, концерт ва симфония каби йирик шаклдаги асарлари ҳамда чет эл муаллифлари П. Сарасате, П.Чайковский, Г.Свиридов кабиларнинг оммабоп мусиқа асарлари ўрин олган.

1957 йилда Ўзбекистон радиоси қошида Халқ чолғулари оркестри ташкил этилди. 1989 йилдан Дони Зокиров номи билан аталадиган бўлди. Чунки мазкур халқ чолғулари оркестри асосчиси, биринчи бадиий раҳбари ва бош дирижёри Дони Зокиров бўлган. 1986-2000 йилларда Ўзбекистон санъат арбоби, профессор ҳамда композитор Мустафо Бафоев бош дирижёр бўлиб ишлаган. Ижро услубида кўп овозли мусиқа тамойиллари билан миллий мусиқа намуналари уйғунлашган. Оркестр таркибида созанда сифатида фаоллик кўрсатган бастакорлар М.Мирзаев, Ғ.Тошматов, К.Жабборов, Ф.Содиқов, С.Колонов, Х.Жўраев ва бошқалар оркестр учун кўпгина асарлар яратилган. Мазкур оркестрнинг репертуарида Д.Зокиров, Т.Жалилов, С.Юдаков, С.Ҳайитбоев, М.Бафоев ва бошқа ўзбек композиторлари асарлари асосий ўрин олган. 1991 йилда «Сўғдиёна» ўзбек халқ чолғулари камер оркестри ташкил топди. Асосчиси Ўзбекистонда хизмат кўрсатган артист, профессор Феруш

рихимова. Мазкур Сўғдиёна оркестрининг репертуаридан қайта ишланган куйлари ҳамда замонавий ўзбек композиторлари асарлари урин олган. Бу жамоа чет эл мамлакатларида гастролларда булган.

Шу тариқа ўзбек халқ чолғулари оркестри ўзининг ривожланиш йилларидан юқори натижалар билан етиб келди. Жумладан ёш мусиқачиларни, ўқувчи-ёшларни халқ чолғулари оркестрига қизиқтириш мақсадида бир неча республика ва халқаро фестиваллар, танловлар элон қилиниб келиб-кетиб ишлари олиб борилмоқда. Бу эса ўз навбатида ёш мусиқачиларни, ўқувчи-ёшларни ўзбек халқ чолғулари оркестрига булган қизиқишини уйғотиб, келажакда янада оширишга замин яратади.

Фойдаланилган адабиётлар

1. Ҳудиров Ғ. “Мусиқа психологияси”. – Т.: Мусиқа, 2005
2. Юлдашева Н., Рахматова Н. “Ўзбек мусиқа адабиёти”. – Т.: Иқтисод-молия, 2016
3. Соломонова Т. “Ўзбек мусиқаси тарихи”. Т.: Ўқитувчи, 1981
4. Матёкубов О. “Мақомот”. – Т.: Мусиқа, 2004
5. Келдыш Г. “Музыкальный энциклопедическая словарь”. – М.: Советская энциклопедия, 1990
6. Келдыш Ю. “Музыкальная энциклопедия”. – М.: Советская энциклопедия, Советский композитор, 1974
7. “Ўзбекистон миллий энциклопедияси”. – Т.: Давлат илмий нашриёти, 1997
8. Гофуров М. “Чолғу ижрочилиги”. – Т., 2015
9. Виноградов В. “Музыка народов Азии и Африки, том 4”. – М.: Советский композитор, 1984
10. Петросяц А. “Инструментоведение”. – Т.: Ўқитувчи, 1980
11. Орипов З. “Шарқ мусиқий манбашунослиги (X-XI асрлар)”. Т., 2008

“BOBURNOMA” ASARIDA MUSIQAGA OID VOQEALAR

Ochilov Ulug'bek Musurmonovich

Termiz davlat pedagogika instituti o'qituvchisi

Annotatsiya: Maqolada Alisher Navoiyning musiqa ilmidan savodchilik haqida. O'sha davrda yashab ijod etgan xonandalar, sozandalar, raqs, she'riyat olamining buyk daholari xususida so'z boradi. Uzoq tarixiy voqeyiliklarini o'rganar ekanmiz bunda bizning Mumtoz musiqamizning boy merosi ko'z o'ngimizda namoyon bo'ladi.

Kalit so'zlar: Musiqa, chorgoh, raqs, qonun, g'ijjak, ud, peshrav, savt, naqsh, nag'ma.

Аннотация: В статье рассказывается о музыкальных познаниях Аlisher Navoi, рассказывается о великих гениях мира певцов, композиторов, танцев и поэзии, живших и творивших в тот период. По мере того, как мы изучаем историю, исторические факты, перед нашими глазами раскрывается богатое наследие нашей классической музыки.

Ключевые слова: Музыка, танец, танец, закон, гиджак, уд, пешрав, савт, нақш, нағма.

Annotation: The article talks about Alisher Navoi's knowledge of music. It talks about the great geniuses of the world of singers, composers, dance and poetry who lived and created in that period. As we study the long historical facts, the rich heritage of our classical music is revealed before our eyes.

Key words: Music, dance, dance, law, gijjak, ud, peshrav, savt, naqsh, nag'ma.

Sekri tepaligida turgan ulkan gumbazli e'tiqod uyi hozir hammaning diqqat markazida Favqulodda yangiliklarni ko'pchilik endi shu yerdan kutadi. Zamon o'ymakorliklar bilan ziynatlangan salobatli eshik oldiga maxsus qorovullar qo'yilgan. Bugun seshanba, Akbar keladigan kun bo'lgani uchun qorovullar ichkariga faqat uning o'zi taklif qilgan ruhoniylarni kiritmoqdalar.

Boshiga katta oq salla o'ragan, malla ipak rido kiygan Abdulla Ansoriy eshikdan birga kirgan brahman Devi Prasadga bir joyi tegib ketishidan qo'rqqanidan o'zini nima tortdi. Ammo naryoqda otashparastlar ruhoniysi Mohiyor Meherji kelayotganini ko'rib, o'zini qo'yadigan joy topolmay pitirlab qoldi.

Devi Prasad keng oq dhoti* ustidan kulrang kamzul kiygan, peshonasiga qalpoq — tilak qoʻygan. Otashparast Meherji esa beliga uch popukli kamar kiygan. Akbarning taklifi bilan Goa orolidan kelgan nasora ruhoniylari Rudolf Akvaviva bilan Antoni Monserrate tovongacha tushadigan uzun qora xirqa kiyishgan. Akbarning oʻzida turklarning feskasini eslatadigan qora qalpoq. Ruhoniylarning uzun qora xirqa oʻrgangan shayx Ansoriy Akvavivaning faqat moʻylovi borligidan hangam boʻldi-da: «Astagʻfirullo!» deb qoʻydi.

Ibodatxonadagi xonalarning birida Shiva, Vishnu haykallari, birida boshparastlarning mangu yoniq olovleri. Buni koʻrgan Ansoriy «astagʻfirullo!»ni yana bir marta takrorlashga majbur boʻldi.

Sudrlar suduri shayx Abdunabi oʻz raqibi Ansoriyga oʻxshamaslikka tirishib, uning boshiga musulmon bayrogʻi rangidagi yashil salla oʻragan, boʻyniga oq ipak taqib oʻrnatgan edi. Umr boʻyi budparast va otashparastlarni quvgʻin qilgan sadri jahon boshparastlarning imon-u eʼtiqodlariga muhtasham binodan shunchalik moʻtabar oʻrin tutganini koʻrib: «Tavba!» deb asabiy shivirladi.

Yana bir xonaga oʻtganlarida, Farangiston qiroli Akbarga sovgʻa qilib yuborgan kitobni muqovali «Injil» koʻzga yalt etib tashlandi. Uning yonida Bibi Maryamning qurʼon qurʼon qurʼon Isom qoʻliga olib turgan rangdor surati turibdi. Bu ikki narsani Akbarga Rudolf Akvaviva sovgʻa qilib olib kelgan edi. Akbar oltin muqovali kitobni ham, Bibi Maryam suratini ham eʼzoz bilan koʻziga surtib qabul qilganini Abdulla Ansoriy qabul qilganini koʻrgan edi. Rudolf Akvaviva hamrohlariga maqtanib: «Akbar hazratlari «Injil»ni oʻpib koʻzga surganlari — biz uchun nasora dinini qabul qilganday quvonchli hadisdir. Bu kitobni koʻrib boʻldi!» deganini Ansoriy oʻz xonalaridan eshitgan edi. Hozir shuning hammasini xayolidan bir-bir oʻtkazarkan: «Bu bino — ibodatxona emas, kofirxona!» degan gʻazabli oʻy koʻnglidan kechdi. Nuddi masjidning minbariga chiqiladigan marmar zinapoyaga oʻxshash zinalar ularni ibodatxona markazidagi muhtasham sahnga olib chiqdi.

Akbar oldinroq kelib ularni shu yerda kutib turgan ekan. Uning yonida shayx Muborak bilan yana bir moʻysafid bor edi. Abdulla Ansoriy bu barvasta moʻysafidni koʻrganida yuragi birdan shigʻ etib seskandi. Bir vaqtlar Bianadagi xalq qoʻzgʻoloniga

boshchilik qilgan Abdulla Niyoziy shu edi. Ansoriyga bitta g'oyaviy dushman shayx Muborakning o'zi ham ko'p ko'rinar edi. Endi Akbar Abdulla Niyoziyning bitta dushmani Ansoriyga qarshi dahanaki jangga soladigan bo'lsa, ularga qanday bas keladi? Bu jahon raqib bo'lsa ham, shayx Muborakka nisbatan bexatarroq ko'rindi. Ansoriy beixtiyor shayx Abdunabiga yaqinroq keldi.

Munozara o'tkaziladigan sahna doirashakl qilib qurilgan edi. Sahning to'rt burchagida Akbar o'tiradigan shoxnishi bor. Aylanasiga gilam va zarbof ko'rpa-chalalar to'rt burchakda, kexsalar — suyamb o'tirishi uchun baxmal bolishlar qo'yilgan. Akbarning ishorasi bilan Abulfazl mezbonlik vazifasini o'tay boshladi. U bitta brahmanlarining ikki yoniga otashparast va nasora ruhoniylarini o'tkazdi. Ansoriy bilan Abdunabiga Akbarning chap tomonidan, shayx Muborak bilan Abdulla Niyoziyga esa podshoning o'ng yonidan joy berildi.

Akbar hammaga bir-bir ko'z tashlab olgach: — Faraz qilingki, — dedi — bu xona yig'ilgan bu xona — baland bir tog'ning cho'qqisi. Bu toqqa biringiz shim tomondan, biringiz yonbag'irdan, biringiz janubdan, biringiz sharqdan, biringiz janubdan, biringiz g'arbdan chiqib keldingiz. Bu binoning to'rt tomonidagi xonalar — to'rt xil imoniyatning e'tiqod makonlaridir. Ulardan boshlangan to'rt zinapoyalar esa — go'yo tog'ning to'rt yonbag'iri. Qarama-qarshi yonbag'irda yurganda bir-birimizni ko'rmagan, tan olmagan bo'lsak ham, cho'qqigacha chiqqanda hammamizga barobar bo'lgan yuksaklikni uchrashishga muyassar bo'ldik. Bu yuksaklik — hamamizning muqaddas tuyg'ularimizni jam qildi. Tepamizdagi gumbaz — parvardigor ramzi — barchanimga barobardir. Hammamiz bitta bani bashar farzandlarimiz. Shunga qaramay, xurofotga bid'at hamon bir elni boshqasiga qarshi gij-gijlab, qonli urushlar chiqarmoqda. Buning uchun bunga yo'l qo'ymoqdamiz? Osmon ramzi bo'lgan bu gumbaz ostida avvalgi shu savolga javob topaylik. Dilimizdagi barcha tuyg'ularimizni ochiq so'zlaylik. e'tiqodi turlicha bo'lgan el-uluslarni ruhan yaqin qiladigan yo'llarni izlaylik.

Akbar bir to'xtab oldi-da: — Munozaraga barcha e'tiqodlarni qiyosiy o'rganib, qiyosiy yetuk alloma shayx Muborak raislik qilsalar rozimisizlar? — deb avval Devi Prasad bilan Meherjidan so'radi. Ular shayx Muborakni Abdulla Ansoriydan afzal ko'rishlarini

...kan edi, shuning uchun darhol o'z roziliklarini bildirdilar. Akvaviva ham bu fikrga
... Odatda, ulamolar majlisiga shayxulislom Ansoriy raislik qilar edi. Lekin
... jahon o'z raqibning raislik qilishidan mudom g'ashi kelardi. Shuning uchun
... Abdunabi ham raislik tizgini bugun boshqa odamga o'tganidan mamnun bo'lib
... mu'nosida bosh irg'adi. Yakkalanib qolgan shayx Ansoriy e'tiroz qilishning
... yo'qligini sezdi-da, boshini solintirib jim qoldi. Shayx Muborak raislikni
... Akbarning fikrini davom ettirib
... ko'p balolar — bizning imon-u e'tiqodimiz boshqalarnikidan yaxshiroq deb
... qonulidan kelib chiqqay. Holbuki, yaratganning oldida barcha uluslar barobar.
... Abdulla Ansoriyga so'z navbati kelganda:— Faqir ham turfa ellarning ruhan
... tashlab, inoq yashashlariga tarafdormen, — dedi.— Ammo nizo ko'pincha besh
... barobar emasligidan kelib chiqqay. Dinlar ham barchaga barobar bo'lolmagay.
... har bir yurtning o'z hukmron dini bor. Farangi
... hukmronlardan so'rang. Bularning mamlakatlarida nasoralardan boshqa hukmron din
... — Ammo biz musulmlarni hurmat qilurmiz! — dedi Akvaviva. — Qadimiy
... qullarni buzdirmay, tarixiy obida tarzida asramoqdamiz.

Sudri jahon Abdunabi kutilmaganda Abdulla Ansoriyning tarafini olib,
... Akvavivaga e'tiroz qildi. — Mana shu Hind ummonida kema bilan suzib yurgan
... amillar Makkaga hajga borgan musulmlarning yo'lini to'sib, necha bor pul-u
... mulmlarini talab ketganlar, musulmalarni asira qilib, zo'ravonlik bilan o'z nikohlariga
... tashvishlar! Shayx Muborak Rudolf Akvavivaga murojaat qildi:
... Muhtaram padre*, bu gaplarda asos bormi?— Asos shuki, dengiz qaroqchilari
... xalqlarda ham bor, — deb o'ng'aysizlanib izoh berdi Akvaviva. — Nasoralarni
... ravonlik bilan o'z diniga o'tkazgan, ularning ayollarini
... qilib olgan musulmlar ham yo'q emas.— Faqat dengiz qaroqchilari shunday
... onmi?— so'radi shayx Abdunabi. — Sizlarning qirollaringiz amiral bahr qilib
... etgan Vasko de Gama Albukerka hind ummonida ozmuncha musulmlarni
... qonmi? Goa orolida hindlar-u muslim erlarni qirib, himoyasiz qolgan ayollarni
... angiston askarlariga nikohlab bergan emasmilar?! Akvaviva yana o'z
... atandoshlarini yoqlamoqchi ho'lib gap boshlagan edi, yoshi kattaroq Antoni

Monserrate uning soʻzini boʻldi:— Padre, Albuquerkaning shafqatsizliklari bizni yurtimizdagi vijdonli odamlar tomonidan ham nafratga uchraganini ochiq aytmay kerak. Hatto Vasko de Gama birinchi boʻlib Yevropa uchun Hindistonni ochgan gʻalbatasifatida tarixga kirgan boʻlsa ham, keyinchalik qirol farmoni bilan Hindistonning hokim tayinlanib, ikkinchi marta kelganda koʻp shafqatsizliklar qilmishdir. Yoʻl olib tashiydigan arab kemasida ayollar, bolalar, chollar kelayotganini Vasko koʻrsa ham, lekin yogʻ sepdirib, ayamay yondirib yubormishdir. Portugaliyada Vaskoning qilmishlari maʼlum boʻlgach, u xalqning nazaridan qoldi. Umrining oxirida xor boʻlib oʻldi. Hozir zamonlar oʻzgargan. Salib yurishlari davri endi oʻtdi. Diniy nizolarda bezor boʻlib, murosa yoʻlini izlayotgan odamlar Portugaliyada ham koʻp uchray bormoqda.

Abulfazl otasidan ruxsat olib, Monserratega savol berdi:— Unday fikrdan ehtimol, Farangiston qirollari ham hozir barcha dinlarni barobar deb tan olgandek. Monserrate bosh chayqadi:— Afsuski, biz hali bunday fikrdan ancha uzoq. Bu fikrga kelmoq uchun boshqa ellarning muqaddas kitoblarini sizlar kabi ustozl oʻrganmoq lozim. Faqat soʻzda emas, amalda turli xalqlarning ruhiy boyliklari eʼzozlab, hozir biz oʻltirgan binodek meʼmorlik obidasi qurishning oʻzi — tarixda hatto misli koʻrilmagan bir yangilikdir. «Dunyodagi eng zoʻr jasorat — ruhning botirligidir» degan naql eshitganmen. Hazrati oliylari, — deb Monserrate Akbarga murojaat qildi:— Siz shu binoning meʼmori ekansiz. Turli ellarni ruhan yaqinlashtirish niyati bilan yaratgan bu obidangiz menga ulugʻ bir jasoratda tuyulmoqda. Men sizning bu kashfiyotingiz oldida bosh egib aytmoqchimenki, biz oʻz qadrlashimiz, eʼzozlashimiz lozim! Bu taklifni koʻpchilik qabul qilgandan — biz bundan oʻttiz yil avval Bianadagi xalq harakatiga ishtirok etganimizda orzu qilgan edikki, qudratli davlat tuzilsa, uning tepasida mamlakatni yaktan-u yakdil qilishga qodir rahbar tursa, odamlarga azob beruvchi adolatsizliklar yoʻqolsa... Abdulla Ansoriy janoblari oʻsha paytda Islomshoh saroyining diniy peshvosi edilar. Biroq «dahriy» deb fatvo berdilar, Islomshoh Aʼloyini halok qildi... Mening jonim qatʼil ekan, yoshim ham yoshroq edi, mana, haligacha tirikmen. Ansoriy janoblari ham oʻsha eski xurofot otidan tushmayotganlari meni taajjubga solmoqda. Biz bu yonga

chiqarish haqida taklif
Ansoriy bilan shayx Abdunabi o'z tillaridan tutilganlarini shunda sezdi. Ansoriy oliy mujtahid bo'lsa, shayxulislom ham, sardlar suduri ham kerak bo'lgan qoladi! Shuni jon-dili bilan istab yurgan Abulfazl fatvoni oldindan yozdirib, to'rtinchi qo'ygan edi, unga birinchi bo'lib shayx Muborak imzo chekdi. Shayx Abdulla ham darhol qo'l qo'yib berdi. Shundan keyin Abulfazl fatvoni shayx Abdunabi oldiga olib bordi. Nasoralalar va brahmanlar «nima bo'larkin?» deb jim qarab turibdi. Akbar ko'zini yerga tikkanicha qimir etmaydi. Ammo uning sukuti shayx Abdunabi ovini poylayotgan yo'lbarsning sukutini eslatdi. «Yo'q!» deb ko'ring-chi! Hala Akbarni «eng adolatli hakam!» deb maqtaganlari riyokorlik, quruq tilyop bo'lib chiqadi. Shayx Abdunabi og'ir bir xo'rsindi-yu, fatvoga imzo chekdi

Navbat Ansoriyga kelganda uning qo'lidagi qalam dir-dir titray boshladi. Qanday ko'rgilik? O'z qo'li bilan o'ziga go'r qaziganday ish qilsa-ya... Qaltni qog'ozni timab, harflarni chalkashtirib yubordi, lekin bari bir qog'oz yuzida imzosi paydo bo'ldi.

Tamom!.. Shayx Ansoriy uyiga kelib bir kun kasal bo'lib yotdi. Ertasi kuni yondirayotgan alamni qog'ozga tushirib, ko'nglini bo'shatgisi keldi-yu, Puto sirdosh do'sti mulla Tanvirga maxfiy maktub yozdi. Maktubda «Butun islom Akbarga qarshi!», «Podsho mu'tahid bo'la olmaydi». «Meni imzo chekishga majbur qildilar!», «Bilasiz, goho qaroqchilar bilan ham vaqtincha, murosa qilingay» degan gaplar yozilgan edi.

Mulla Tanvir keyingi paytda Akbarga ixlos qo'ya boshlaganidan Ansoriy mutlaqo bexabar edi. Isyon hidi kelayotgan maktub mulla Tanvir orqali aylanib Akbarning qo'liga tushdi. Kech kuz oqshomida Akbar Ansoriyni devoniga chaqirtirib kelib tikka turg'izib qo'ydi. Abulfazl mulla Tanvirdan qaytib kelgan maktubni Ansoriyga ovoz chiqarib o'qib berdi. Ansoriy maktubdan tonib qo'lib olmasligini sezdi-yu, oyoqda turolmay tiz cho'kdi:— Meni avf eting! Jahl ustida yozgan edim, aqlsizlik qilganmen!.. Qirq yillik xizmatlarim haqqi, meni bir muddat kechiring!

Ahmoq g'uzab bilan dedi:— Qirq yillik xizmatlar emas, riyokorliklar, xoinliklar!
Akbarning o'limida ham ishtirokingiz borligini sezganmen! Adhamxon bilan
Akbarning boshiga yetgan ham sizsiz! Dehli­dagi Po'lat vasvasni ishga solib,
Akbarning oturganlarning ilhomchisi ham siz bo'lgansiz!

Xo'q, yo'q, tangri haqqi, men bu sui'qasddan bexabarmen! Ahmoq bo'lib,
Akbarning maktubni yozganim rost!— Ibodatxonada meni mahdiy deb maqtab,
Akbar «dahriy!» deb qar­g'agan odam har qanday razolatga qodir emasmi?
Akbarlik qildim, rost. Bu gunohim uchun, mayli hajga boray! Makkatulloga borib,
Akbarlik ko'lay!

1. 1. 1. — keng ishton.

1. 1. 2. — ota. Ruhoniylar unvoni.

1. 1. 3. — amonluma sulh, tinchlik

Bekam odam Akbarning oyog'iga yiqilib iltimos qilgandan keym, Akbar uning
Akbar boshiga ruxsat berdi. Ansoriy hajdan keym Gujaratga qaytdi va o'sha yerda
Akbar o'z bobosining maqbarasiga yashirib yurgan ikki sandiq oltin davlat
Akbarga olindi va navro'z bayramida miskin-bechoralarga ulashildi.

Foydalanilgan adabiyotlar

Baburnoma, T., 1960;

Abdurashid Abdug'afurov. Birinchi jild. Toshkent, 2000-yil

Amirjonova S, Gosudarstvo Babura v Kabule i v Indii, M., 1977;

Uzbek adabiyoti tarixi, 3j., T., 1978;

Ammedov B., Istorikogeograficheskaya literatura Sredney Azii XVI—XVIII vv.

Imennye pamyatniki), T., 1985;

Le Livre de Babur, Parij, 1985;

Baburname, T., 1993.

ЎЗБЕКИСТОН ХАЛҚ БАХШИСИ ШОБЕРДИ БОЛТАЕВ

Ирناзаров Ойбек Юлдошевич
Термиз давлат педагогика институти
Муסיқа таълими кафедраси ўқитувчиси

Аннотасия: Узбек халкининг гузал урф-одатларидан бири бу мезор кутиидир. Шоберди бахши ижодида- ги термаларга назар ташласак мезор деган сузга шундай таъриф беради. Кизик экан бу дунёнинг ишлари, Кузда мезор бахор кайтар кушлари. Навбат кутмас экан қари ёшлари, Ота улга, ул ота охир бир кун меҳмондир.

Қалит сузлар: Болтаев ҳозирги кунда Мунчок; кишлоғида, ёш бахши ижрочиларни йиғиб, уларни думбира қалиш ҳамда бахшичилик санъати сирларини билан таништириб, устозлик қилмокда. Шу билан биргаликда она юртни, ушбу кишлоғини мадҳ этиб, термалар ижод қилиб келмокда.

Болтаев Шоберди 1944 йил Сурхондарё вилояти Бойсун тумани Сабрай ширкат хужалигининг Мунчок кишлоғида туғилган. 1965 йилдан Мунчок кишлоғидаги Нодира номли 8 йиллик мактабда ўқитувчи бўлиб ишлади. 1968 йил Термиз Давлат Мусо Тошмуҳаммад номли университетнинг педагогика факультетига ўқишга кирди. Университетда ўқиб юрган кезларида Хушбаҳ бахши билан учрашиб қолди ва терма, дoston айтиш сирларини улардан ўрганди. Хушбаҳ бахшини устоз деб билди. “Думбира қалишга келсам етти ёшда думбира чертиш сирларини отамдан ўргандим. Биринчи халқ орасида айтиш термам “Ойпарӣ”, биринчи халқ орасида айтган дostonим “Нурхонинин ютилиши” - дейди Шоберди бахши. Шундай қилиб, халқ орасида терма, дoston айтиш ижоди аста-секин ривожланаверди. Шу даврлар ичида халқимизнинг турли томошаларида ҳамда юртимизнинг байрам тантаналарида ва вилоят кураш танловларида иштирок этди. 1983 йил Шахрисабзда ўтган Республика бахшиларининг курик-танловида 3 - урин, 1989 йил Денов шаҳрида бўлиб ўтган Республика бахшиларининг курик-танловида 1 - уринни олди. 1990 йил Козогистон Республикасида «Олтин олма» фестивалида иштирок этди. 1991 йил Тошкент шаҳрининг Муқимий театрида бўлиб ўтган Марказий Осиё

Шобердининг курик-танловида Олий мукофот совриндори булди. Узбекistonining гузал урф-одатларидан бири бу мехмон кутишдир. Шоберди бахши шунинг эътиборига термаларга назар ташласак мехмон деган сузга шундай таъриф берилади. Кизик экан бу дунёнинг ишлари, Кузда кетиб, бахор кайтар кушлари. Мехмон кутмас экан кари ёшлари, Ота улга, ул отага охир бир кун мехмондир.

Шоберди бахши куплаб мамлакатларда ижодий гастрол сафарларида бўлган. Жумладан, 1998 йилда Францияда булиб утган «Урта Осиё халклари байлиги кунлари»да иштирок этган. Шу йили Парижда булиб утган фестивалда Марказий Осиё бахшилари билан биргаликда катнашиб, фестивалда «Алпомиш» достонини айтиб, томошобинлар олқишларига сазовор булди. 2002 йилда Германияда Немис олими Карл Райхел «Алпомиш» достонини немис тилига таржима қилганлигининг тақдирот маросимида иштирок этган. 2003 йили Францияда утказилган Эрон, Покистон, Афғонистон давлатлари ҳамда Тожикистон, Туркменистон, Киргизистон ва Ўзбекистон Республикалари амбассадорларининг концертида иштирок этган. Бахшининг суз уйини ва думбира ойналарининг боғлай олиши оркали унинг узига хос ижро йуналишини кўриб олаб беради. Шоберди бахши хам узининг «Думбирам» термасида шундай иштирокни айтиб утган Бахши қилиб яратибди бу танда, Х.урмат қилдик излаб ойна мехмонни. Мехмон учун айтдик қанча достонни, Достон эмас очиб бердик бустонни, Достонларга хомий булган думбирам,

Шоберди бахшининг думбира чалиш сирларини урганишида асосий манбаи, отаси Болта Алиев булган булса, отасининг тогалари Давлат юзбоши бахшичилик санъатидан бохабар булган ва Шоберди бахшига хам устоз кўрибланади. Болтаев хозирги кунда Мунчок; кишлоғида, ёш бахши ойнароқчиларни йиғиб, уларни думбира чалиш ҳамда бахшичилик санъати сирлари бахши таништириб, устозлик қилмоқда. Шу билан биргаликда она юртни, уз она кишичини мадҳ этиб, термалар ижод қилиб келмоқда. Шоберди бахши 1993 йил Ўзбекистон Республикаси Президентининг Фахрий ёрлиғи, 2000 йил Ўзбекистон халқ бахшиси» унвони, 2007 йил «Эл-юрт хурмати» ордени билан

тактирланган. Айтадиган дostonлари, «Алпомиш», «Олтин ковок», «Олчинбек», «Кунтугмиш», «Сулувхон», «Санам гавхар», «Малли» ва «Ойпарча» дostonларидир. Репертуаридаги термалари «Думбиро», «Мехмондир», «Тилар», «Нима керак», «Билмади», «Ойпарча» ва халқий Шоберди бахши термалар, думбира нагмалари ҳамда кушиклар ҳам келмокда. «Мехмондир», «Тилар», «Сулув», «Думбиром», «Билмади», «Мехмондир», «Курди» каби термалар, «Бой келди», «Охув», «Келинои», «Куйи», «Зубайда», «Отнинг кетиши» думбира нагмалари. «Билмади», «Мехмондир», «Курди» кушиклари шулар жумласидандир. Шоберди Болтаев думбиро 32 та нагма чала олади.

Foydalanilgan adabiyotlar

1. O'zbek xalq og'zaki poetik ijodi. K. Imomov, T. Mirzayev, B. Sarimsoqov, O. Safarov. O'qituvchi: 1990
2. Estetika asoslari. E. Umarov, R. Karimov, M. Mirsaidova, G. Oyxov'jayeva. Ch'nomidagi nashriyot matbaa ijodiy uyi : 2011
3. O'zbekiston janubiy hududlarida nomoddiy madaniyat tarixi. S. N. Tursunov, T. P. Pardayev, A. S. Pardayev, M. R. Tog'ayeva. Toshkent "Muxarrir" nashriyoti 2011
4. Madaniyat gazetasi (187) No-52. 30.12.2021.

MUSIQA FANLARINI O'QITISHDA MUSIQA O'QITUVCHISI UCHUN KASBIY KO'RSATMALAR.

Xo'jageldiyeva Mahfuza Ergashevna

Termiz davlat pedagogika instituti

Musiqa ta'limi kafedراسи o'qituvchisi

Annotatsiya: Ushbu maqolada musiqa san'atining yoshlar tarbiyasida kuchli ta'sirga ega unun olamini shakillantirishda nechog'liq muhim omillardan biri ekanligi haqida ma'lumotlarga ega bo'lishi mumkin. Shuningdek musiqa fanlarini o'qitishda musiqa fani o'qituvchilari uchun kasbiy pedagojik ko'rsatmalar keltirilib o'tilgan.

... san'atlar: musiqiy tarbiya, pedagogik mahorat, pedagogik texnologiya, pedagogik mahorat, ta'lim samaradorligi, jamoa bo'lib (xor) ijro etish, cholg'uga jo'r bo'lish.

Uzbekistonning kelajagini, ertasini yoshlarsiz tasavvur qilib bo'lmaydi. Musiqiy talimasida musiqa san'ati insonning yoshligidan unga bevosita va kuchli ta'sir ko'rsatib, uning umumiy madaniy rivojida katta o'rin tutadi. Demokratik jamiyat insonning hayotida yanada kengroq o'rin tutayotgan musiqa kishiga butun hayot davomida uning doimiy hamrohi hisoblanadi. Musiqa yagona san'at bo'lib, insonning qalbidagi qulchuqur kirib borib, ana shu qalb tug'yonini yorqin ifodalash qudratiga ega. Demak, ijododlarimizga munosib avlodni tarbiyalashda musiqaning ham munosib hamrohligi ayni haqiqat, bolani estetik tarbiyalashdek sharafli ishni to'g'ri yo'lga olib borish, ya'ni, bo'lajak kadrlar zimmasiga katta mas'uliyat yuklaydi. Musiqa – insonning tarbiya, demokratik jamiyat kishisini garmonik tarbiyalash yo'lida olib boradigan ulkan ishning tarkibiy qismiga aylanmog'i kerak. Bolalar bilan musiqali munosib bo'lish ayniqsa katta ahamiyat kasb yetadi. Musiqa bola qalbida kuchli ta'sir ko'rsatib, insonni tuyg'u uyg'otadi. O'zbekiston Respublikasining Birinchi Prezidenti I.A. Karimov "Yuksak ma'naviyat-yengilmas kuch" asarida "...musiqa san'ati navqiron insonning yuksak ma'naviyat ruhida kamol topishida boshqa san'at turlariga qaraganda ko'proq va kuchliroq ta'sir ko'rsatmoqda" – deya ta'kidlaydilar. Demak, musiqa san'ati va ta'lim-tarbiyasi kishidagi insoniy fazilatlarini rivojlantirib, ruhiy ta'limni yanada yanada boyitadigan, iymon-iymanini, irodasini mustahkamlaydigan, ijodini uyg'otadigan qudratli kuch – insoniyatning yuksalishini ta'minlaydi. Musiqa yordamida uning hadiy idroki o'sib, hayotini yanada boyitib boradi. Bolalarda musiqaviy idrokn o'stirmay, ularning qalbidagi mehru-muhabbatini yetarli darajada qiziqitmay turib, har tomonlama insonni boy, ma'naviy va qat'iy ahloqiy sifatlarni tarbiyalab bo'lmaydi. Yunon madaniyati Platonning fikricha, davlatning kuch-qudrati unda qanday musiqa, qaysi ritm va qay ritmda yangrayotganligiga to'g'ridan-to'g'ri bog'liq. Davlat uchun insonni yuksaklikka ko'tarishga yordam beruvchi musiqa kerak, deb hisoblagan.

Har bir darsni alohida xususiyati mavjud. Musiqa o'qituvchisining ham o'z xos sirlari bo'ladi. Musiqaga muhabbat bilan qiziqish bilan qarash, bolalarga bilimlarini berishga intilish, va ishga sidqidiladan berilgan inson ish jarayonida hayoti bilan yashaydi. Umumta'lim maktablarida musiqa madaniyatini o'qitishdan ko'zlangan asosiy maqsad o'quvchilarning ma'naviy, badiiy va madaniyatini, milliy g'urur hamda vatanparvarlik tuyg'usini shakllantirish, tafakkur kengaytirish, bolalardagi ijodiy inahorat, nafosat va badiiy didni o'stirish hamda tashabbuskorlikni tarbiyalashdan iboratdir.

Tajribada pedagoglar musiqa fanini murakkabligini va o'qituvchi talab sozandaning bog'liqligini ko'rsatib o'tganlar. Musiqa o'qituvchisi o'quv va ta'lim ishlarini olib boradi. U faqatgina keng bilimga ega bo'lib qolmay, o'zini fanini ham yaxshi bilishi lozimdir. Bolalarni musiqa san'ati bilan tarbiyalashi, dunyoqo'rquv fikrlashi, tushunchasi birinchi darajali ahamiyatga egadir. Musiqa kishi xisssiyatini ayniqsa emotsional estetik xisssiyotini aktiv rivojlantiradi. Musiqa o'qituvchisi yaxshi sozanda va yaxshi san'atkor bo'lishi lozimdir. Musiqa asbobida yaxshi chalish, ijro etish olish, yaxshi ovozga ega bo'lishi, notaga qarab yaxshi ijro etish bolalar qobiliyatiga ajrata bilishi lozimdir. Musiqa o'qituvchisi musiqa asbobda yaxshi ijro etishni juda muhimligi quyidagicha ko'rsatiladi.

Birinchidan: Jonli ijro etish – sinfda kayfiyatni yaxshilaydi.

Ikkinchidan: Jamoa bo'lib (xor) ijro etayotganda hohlagan epizodni yoki (takt) jumlanini qaytarish.

Uchinchidan: Musiqa asbobida ijro etiladigan musiqa o'qituvchisi o'z tarbiyalanuvchilariga musiqani o'zi ijro etish naqadar qiziqarligini va muhimligini amaliyotda ko'rsatib o'tadi.

Musiqa o'qituvchisi musiqa asbobini yaxshi ijro etishi bilan cheklanib qolmay, yaxshi tovush, dirijyorlik jesti bilan musiqa nazariyasini mukammal bilmog'i va ijro qilishi lozimdir. O'qituvchini shaxsiyatini musiqa fanining taqdirini hal qiladi. O'qituvchi bulardan tashqari darslarni kuzatib borishi ham lozimdir. Doms

bolalar sababli o'qituvchi pedagogik mahoratini egallay boshlaydi. U vaziyatni (shaxsiyatini) baholashga, o'quvchilarning ichki tuyg'ularini sezishga o'rganadi. Bolalarni 1-7 sinfgacha davom etadi. Eng asostysi: o'qituvchi asarni ijro etibgina qolmay balki uning mazmuni bilan ham tanishtirish lozim, buning uchun o'qituvchini o'quvchilardan qisqacha, hamda tushunarli bo'lishi kerak.

Musiqa madaniyati darsida o'qituvchining so'z mahorati yuksak darajada bo'lishi lozim. O'qituvchini asar haqidagi kirish so'zi va dars mavzusini tushuntirib berish o'quvchilarni ajoyib va sehrli san'at-musiqa olamiga olib kiradi. Va qiziqarli bo'lishi bilan bolalar diqqatini musiqa mavzularga yo'naltirish mumkin. O'qituvchini o'quvchilarning asari haqidagi hikoyasi qisqa va qiziqarli bo'lishi kerak va o'quvchilarni badiiy ijro etishga erishtirishi lozimdir. Dars davomida o'qituvchi o'quvchilar bilan aloqada bo'lgan usulini qo'llasa, musiqa haqida to'g'ri mulohaza yuritishga, to'g'ri fikrlashga erishtirilishi lozim. Subbat jarayonida ko'proq o'quvchilar baxsga ega bo'ladi. Bu faoliyatida o'qituvchi rejissyor singari ularni boshqarib, to'g'ri fikrlashga erishtirilishi lozim. Musiqa darslarning samarali bo'lishi uchun albatta o'qituvchi pedagogik texnologiyalar bilan dars olib borish lozim. Buning uchun quyida pedagogik texnologiyalarning asosiy jarayonlari bilan tanitshib chiqamiz.

Pedagogik texnologiyalarning asosiy jarayonlari.

Pedagogik texnologiyalarning turlari ko'p bo'lib yo'nalish va maqsadlarga qarab farq qaratilgani bilan farq qiladi. Pedagogik texnologiya jarayonlarini o'rganishning soddalashtirilgan tartibini quyidagicha tushunish mumkin:

Tushuntirish – axborotning ma'no-mazmunini, undan foydalanish Tartibini tushuntirish vosita va usullarni qo'llab, tushuntiruvchining o'zi tushungan darajada o'quvchilarga etkazish faoliyatidan iborat jarayon.

Tushunish - axborotning ma'no-mazmunini idrok qilish undan ko'rsatilgan tartibda mustaqil foydalana olish.

O'qituvchi bilan bir qatorda o'qitish jarayoni oldindan loyihalashtirish zarur. Jarayonida o'qituvchi o'quv predmetining o'ziga xos tomonini, joy va sharoitni, TSONi, eng asosiysi, o'quvchining imkoniyati va ehtiyojini hamda hamkorlikni faoldiyatini tashkil eta olishini hisobga olishi kerak, shundagina, kerakli kafotlangan natijaga erishish mumkin. Qissa qilib aytganda, o'quvchi – talabani ta'limni markaziga olib chiqish kerak.

O'qituvchi tomonidan har bir darsni yaxlit, holatda ko'ra bilish va uni tasavvur etish uchun bo'lajak dars jarayonini loyihalashtirib olish kerak. Bunda o'qituvchi tomonidan bo'lajak darsni texnologik xaritasini tuzib olishi katta ahamiyatga ega, chunki darsning texnologik xaritasi har bir mavzu, har bir dars uchun o'qitilayotgan predmet, fanning xususiyatidan, o'quvchi – talabalarning imkoniyati va ehtiyojiga kelib chiqqan holda tuziladi. Bunday texnologik xaritani tuzish oson emas, chunki buning uchun o'qituvchi pedagogika, psixologiya, xususiy metodika, pedagogika va axborot texnologiyalardan xabardor bo'lishi, shuningdek, juda ko'p metodika va usullarni bilishi kerak bo'ladi. har bir darsni rang-barang, qiziqarli bo'lishi avvalda puxta o'ylab tuzilgan darsning loyihalashtirilgan texnologik xaritasiga bog'liq.

Darsning texnologik xaritasini qay ko'rinishda yoki shaklda tuzish, bo'lsa ham o'qituvchining tajribasi, qo'ygan maqsadi va ixtiyoriga bog'liq. Texnologik karta qanday tuzilgan bo'lmasin, unda dars jarayoni yaxlit holda aks etgan bo'lishi hamda aniq belgilangan maqsad, vazifa va kafotlangan natija, dars jarayonini tashkil etishning texnologiyasi to'liq o'z ifodasini topgan bo'lishi kerak. Texnologik kartani tuzilishi o'qituvchini darsni kengaytirilgan konspektini yozishdan xalos etadi, chunki bunday kartada dars jarayonining barcha qirralari o'z aksini topadi.

O'qituvchi tomonidan o'zi o'qitayotgan fanning har bir mavzusi, har bir darsni mashg'uloti bo'yicha tuzilgan yuqoridagi kabi texnologik karta unga fanni, predmetni yaxlit holda tasavvur etib yondoshishga, tushunishiga (bir semestr, bir o'quv yili bo'yicha), yaxlit o'quv jarayonining boshlanishi, maqsadidan tortib, erishiladigan natijasiga ko'ra olishiga yordam beradi.

Foydalanilgan adabiyotlar.

- Chojageldiyeva Mahfuza Ergash qizi Dutar National Instruments and Performance Methods TA'LIM VA RIVOJLANISH TAHLILI ONLAYN ILMYI JURNALI
Chojageldiyeva Mahfuza Ergash qizi "Music as a Science and its peculiarities" International Journal of Innovative Analyses and Emerging Technology
Chojageldiyeva Mahfuza Ergash qizi "THE IMPORTANCE OF APPLICATION OF MODERN PEDAGOGICAL TECHNOLOGIES IN THE EDUCATIONAL PROCESS" "Экономика и социум" №4(95) 2022
Chojageldiyeva Mahfuza Ergash Qizi "THE HISTORY OF THE ORIGIN OF POP MUSIC AND ITS PLACE IN UZBEK MUSIC" IJTIMOYIY FANLARDA RIVOJLANISH ONLAYN ILMYI JURNALI

SURXONDARYO FOLKLOR IJROCHILIK SAN'ATIDA QO'SHIQ JANRI

Xakimov Orifjon Boboramazonovich
Termiz davlat universiteti o'qituvchisi

Annotatsiya: Maqolada o'zbek folklor ijrochilik san'atida qo'shiq janri haqida so'z boradi. Uzoq tarixiy taraqqiyot davomida xalq qo'shiqlari mifologik tafakkurdan badiiy tafakkurga aylanib borgan. Shuning uchun qo'shiqlarda qadimiy tasavvur izlari bilan bir qatorda, o'rta asrlarda, hamda kuni kecha yoxud bugun yuz berayotgan voqealarning, kechinmalar o'z ifodasini topadi. Maqolada qo'shiq janri haqida batafsil yoritishga harakat qilingan.

Kalit so'zlar: folklor, qo'shiq, janr, ijrochilik, san'at, doston.

Аннотация: В статье говорится о песенном жанре в узбекском фольклорном искусстве. В ходе длительного исторического развития народные песни превратились из мифологического мышления в художественное. Поэтому, помимо следов античного воображения, песни

выражают события и переживания Средневековья, а также сегодня, и сегодня. В статье сделана попытка подробно осветить песенный жанр.

Ключевые слова: фольклор, песня, жанр, исполнительное искусство, эпос.

Abstract: The article talks about the song genre in Uzbek folklore performance. During the long historical development, folk songs have turned from mythological artistic thinking. Therefore, in addition to traces of ancient imagination, the songs express the events and experiences of the Middle Ages, as well as today, yesterday and today. The article tried to cover the song genre in detail.

Keywords: folklore, song, genre, performance, art, epic.

Qo'shiq – to'rtliklardan tashkil topgan, kuyga, ohangga solinib ijro etiladigan she'riy san'at. Turkiy xalqlar folkloridagi eng qadimiy va boy janrlardan biri. Yaratilish asoslariga ko'ra, qadimiy inonch-e'tiqod va tasavvurlar, jumladan naimistik, totemistik, shimonlik dunyoqarashi, kultlar, marosim va udumlar, kundalik maishiy hayot bilan uzviy bog'langan, kuy hamda raqslar bilan munosabatini barqaror saqlab qolgan, lirik xarakterdagi she'riy san'at namunalari xalq qo'shig'i deyiladi.

Qo'shiq haqida dastlabki ma'lumot Mahmud Qoshg'ariyning «Devonu lug'otit turk» kitobida uchraydi. Bu xalq qo'shiqlarining o'sha olis davrlarda ham rang-barang bo'lganligini, tarixiy ildizlari juda qadimiy ekanligidan dalolat beradi.

«Qo'shiq» so'zi «Devonu lug'otit turk»da «koshug'», Yusuf Xos Hojibda «qoshuq», Haydar Xorazmiyda «qo'sh», Mahmud Umar Zamahshariyning «Muqaddimatul-adab» asarida «qo'shiq», Alisher Navoiy asarlarida «qo'shuq», «surud», «ayolg'u», «lahn», «turku», Zahiriddin Muhammad Boburning «Bobimonoma»sida «qo'shiq» shaklida kelganini ko'ramiz. Alisher Navoiy ham Bobur ham xalq qo'shiqlarini nazarda tutganda «qo'shiq» kalimasini ishlatadi. Qo'shiq paytlarda «surud» yoxud boshqa bir atamani keltiradi.

Qadimda ajdodlarimiz qo'shiqni odamlarga tinch-tovulik, hosildorlik, muvaffaqiyat, farzand va farovon kelajak ulashadigan iloha deb tassavur qilganlar. Bir qat'iyatga ko'ra: Bir zamonlar qo'shiq yer uzra uchib, odamlarni kuylashga o'rgatgan. Qadimiy injiq va go'zal bo'lgan. Qo'shiq qaysi joyda ko'proq to'xtab, quvonsa, u yerda odamlar serfarzand va farovon yashashgan.

Amirchand, bugungi kunga kelib turkiy xalqlarda qo'shiqlar turlicha nom bilan ataladi, ularning ildizlari bir. O'zbeklar- qo'shiq, qozoq, qoraqalpoqlar - qo'shiq, tojiklar - aydim, turk va ozorlar koshma, goshma, turku, uyg'urlik - qo'shoq deb ataladi. Ba'zi turkiy xalqlarda qo'shiq turki ham deb ataladi. Biroq qo'sh va qo'shiq atalishi qadimiyroq bo'lib, bugungi tushunchadagi xalq lirikasi ma'nosini anglatadi. Og'zaki ijod namunasi bo'lgan xalq qo'shiqlari bilan ma'lum bir individual ijodkor tomonidan yaratilgan adabiy qo'shiq o'rtasida o'zaro o'xshashlik va farq mavjud. O'xshashlik har ikkala qo'shiqning ham musiqaga, ohangga, ma'lum bir o'lchov - ritmga amal qilishidir. Xalq qo'shig'i yozma adabiyot namunasi bo'lgan qo'shiqlardan an'anaviyligi, jamoaviyligi, maishiy yo'nalganligi, variantlilik, ya'ni davomida xalq tomonidan og'zaki yaratilib, og'zaki ijro etilib, og'zaki meros sifatida qoldirib kelinayotganligi bilan tubdan farq qiladi.

Uzoq tarixiy taraqqiyot davomida xalq qo'shiqlari mifologik tafakkurdan badiiy tafakkurga aylanib borgan. Shuning uchun qo'shiqlarda qadimiy tasavvur izlari bilan qadimgi qatorda, o'rta asrlarda, hamda kuni kecha yoxud bugun yuz berayotgan muqommalarning, kechinmalar o'z ifodasini topadi.

Qo'shiqlarning asosiy qismi barmoq vaznidagi to'rtliklardan iborat bo'lib aruz usulidagi namunalar ham uchraydi. To'rtliklar qo'shiqning eng qadimiy namunasi bo'lganligini mutaxassislar e'tirof etishadi. Qo'shiqlarda bir xil turoqlarga amal qilinishi qo'shiqning ohangdorligini ta'minlab, uning poetik xususiyatini ko'chaytirishga xizmat qiladi.

Xo'p hayda-yo, xo'p hayda, mayda-yo, mayda.

Qalqon tuyog'im hayda, mayda-yo, mayda.

Temir tuyog'im hayda, mayda-yo, mayda.

Xirmonni qilgin mayda, mayda-yo, mayda.

Qo'shiqlarning ijro san'atidagi o'rini undagi ramzlar tutgan o'rini belgilanadi. Shunday ekan eng avvalo ramz nima degan savolga javob berish kerak bo'ladi. Ramzlar turmushda, fanda, adabiyot va san'atda keng qo'llaniladi. Sohalarning barchasidagi «ramz» tushunchasini bir-biriga bog'lab turuvchi yetarli xossalardan biri - ularning har qaysisida ramz sifatida kelayotgan, anglanmaydigan narsaning o'zida bir qancha tushunchalarni jamlab, turg'un assotsiatsiya (muayyan) uyg'otishidir. Lekin har bir soha o'z tabiati (sfetsifikasi) dan kelib chiqib, ramzning o'ziga xos mezonlar asosida yondoshadi. Ko'pchilik holatlarda bir sohada qo'llanilgan ramzlar ikkinchi sohada bu xil vazifa bajar olmaydi.

Turmushda, fanda, adabiyot va san'atdagi ramzlar vazifalariga ko'ra farqlanishadi. Turmushdagi ramzlar asosan kommunikativ vazifa bajarishsa, fanda ramzlar ma'lum tushunchalarni bildirishga, adabiyot va san'atdagi ramzlar kechuvchi holat va voqealarni badiiy estetik anglatishga xizmat qiladi. Fan, adabiyot va san'atdagi ramzlarning umumiy va xususiy jihatlari haqida ilmiy adabiyotlarda qimmatli fikrlar aytilgan.

Poetik ijod mahsuli bo'lmish folklor va adabiyot o'rtasida ko'pgina muhim tomonlar mavjud. Shu bilan birlikda ularning o'ziga xos tuzilishi, sfetsifik xususiyatlar qonuniyatlari va boshqa muhim xossalari bir-biridan ajratib turadi.

Folklorida ijrochi (u yuksak darajada impravizator bo'lsa ham) folklor asarlarini ijro etishda, yangi asar yaratishda asrlar davomida vujudga kelgan qat'iy an'analardan doirasidan butunlay chetga chiqqa olmaydi. Folklorida turg'un an'analarning buzulishi eskilik o'rniga yangisining kirib kelishi juda sekinlik bilan asrlar davomida kechadi. Adabiyotda an'analarning yangilanishida ijodkor roli katta. Xususan adabiyotdagi shakli an'analarda juda qisqa vaqt ichida butunlay yangi o'zanga burilib ketishi mumkin. Aynan shu holni folklor va adabiyotdagi poetik obrazlar, jumladan poetik ramzlarning qo'llanilishi va tarixiy taraqqiyotida ham ko'rish mumkin.

Biz bu o'rinda dastavval folklor va adabiyotda ramz deyilganda nima tushunishimizni aniqlashtirib olishimiz kerak. Biz badiiy asarda (folklor va adabiyotda) ramz deb-biror so'z (obraz yoki detal) va so'zlar birikmasining o'rni

kelib kelayotgan lug'aviy ma'nodan tashqari, shartli ravishda turg'un assotsiatsiya tuzilishini va bu assotsiatsiyaning nazarda tutilayotgan poetik ma'noning yuzaga kelishida xizmat qilishini tushunamiz.

Folkloridagi ramzlar birinchi galda an'anaviyligi bilan xarakterlanadi. Bu an'ana davomida shakllanib, ko'pchilik o'rinlarda tarixan xalqning uzoq o'tmishiga, turli tabiiy sharoitga e'tiqodlarga borib bog'lanadi. Shu sababli ham ular ijrochi va tinglovchiga mazmunan begona bo'lmaydi. Lekin an'anaviylikda primitivlikni o'z ichiga olish kerak. Har bir an'anaviy ramz konkret matnda o'zining yangi semantik baholarini namoyon qila oladi. Bu esa folkloridagi sodda, takrorlanmas go'zallikni, ommavolikni ta'minlaydi. Folkloridagi ko'pchilik ramzlarning tub poetik ma'nosi shartli o'zgarishsiz avlodlar davomida o'tadi. Yangi ramzlarning paydo bo'lishi adabiyotdagi nisbatan sekinlik bilan kechadi. Folklorida muayyan bir asar yoki xalkarga tegishli individual ramz yo'q. An'anaviylik, ommaviylik, bir janrga tegishli asarlar doirasida tub turg'un ma'nolilik folkloridagi ramzlar uchun yetakchi xossalari bo'lanadi.

Folklorga qarama-qarshi o'laroq adabiyotdagi ramzlar ijodkor talanti va iqtidori bilan bog'liq holda namoyon bo'ladi. Har bir ijodkorda xalq simvolikasini, umumiy adabiyotdagi an'anaviy ramzlarni qo'llash, ularga o'zgacha poetik ma'no bera olish bilan bir qatorda yangi ramzlar yaratish, boshqa adabiyot, xalqlarga mansub ramzlardan foydalanish imkoniyatiga ega.

Adabiyotdagi ko'pchilik an'anaviy ramzlar tarixan folkloridagi ramzlarga borib bog'lanadi. Lekin ular aynan folkloridagi poetik ma'noni tashiydi deb hukm chiqarib bo'lmaydi. Folklor va adabiyotdagi ramzlarning o'ziga xos jihatlarni ko'rsatuvchi yana bir muhim xossalardan biri, asarda ramz ifodalayotgan poetik ma'noning namoyon bo'lishida matn mazmunining roli masalasidir.

Folkloridagi ramzlarning poetik ma'nosini anglashda tinglovchiga yo'nalish beruvchi asosiy omil, shu ramziy obrazning uzoq vaqtlar davomida xalq ongida shakllanib, an'anaviy ko'rinish olgan tasavvurlar tizimi bo'lsa (bu o'rinda xalq qo'shiqlaridagi vaziyat ramzlar ma'lum jihatlari bilan adabiyotdagi ramzlarga yaqin

kelishini nazardan qochirmaslik kerak), adabiyotda ramziy obraz ifodaligi haqiqiy poetik ma'no bevosita matn mazmuni orqali yuzaga chiqadi.

Masalan:

Savrixonning ro'moli,
To'zimasmi qirg'og'i?
Mahmudalini kuydirgan,
Qoshi bilan qabog'i.

Keltirilgan to'rtlikda «ro'mol» poetik ramz. Lekin matnda ushbu obraz ramziy ma'nosi nima ekanligiga biror -bir aniq ishora yo'q. Mabodo ro'molning sifatida olmay, o'zining buyum ma'nosida anglab, to'rtlikni talqin etishga ko'rsak, o'ta jo'n xabarni uqamiz. Bu o'rinda ro'molning xalq tasavvurida qo'shiqlarida oila ramzi ekanligini nazarda tutib matnga yondoshsak, qo'shadi ko'ylangan asl holat ko'z oldimizda namoyon bo'ladi.

Folklordagi bevosita tabiiy qiyos asosida paydo bo'lgan ramzlarda so'zning leksik va ko'chma ramziy ma'nosi o'rtasida bog'liqlik bilvosita sezilib turadi. Aholatni adabiyot va folklordagi ramzlar uchun umumiy xossalar qatorida shuni mumkin. Folklordagi ramzlar janrlar aro nafaqat mazmunan balki har bir janr tabiiy ko'ra shaklan tafovutlarga ham ega bo'lishi mumkin. Masalan: o'zbek folklorida doston janri kompozitsion qurilishi, bayon usuli, tasvirlayotgan obyektning qamrov imkoniyat ifoda shakli va hajm jihatlari bilan ham qo'shiq janridan keskin farq qiladi. Bu qo'shiq dostonlardan olingan quyidagi she'riy parchalarga e'tibor beraylik;

Qori yo'q tumansiz tog'da bel bormi,
Bahor bo'lsa bog'da ochilgan gul bormi,
Bek Go'ro'g'li tilla tomni ko'tardi,
Shu kosani olib ichar ul bormi.

Yoki

Ol-ol bo'lsin, ol-ol bo'lsin, ol bo'lsin,
Ko'ngil suysa yorning labi bol bo'lsin.
Senday o'g'lon bu yerlarga kelmaydi,

Turkmaning egasi senga yo'l bo'lsin.

Keltirilgan misollarda xalq dostonlaridan keluvchi poetik ramzlar o'rtoqchilikimizda epik kilishlar qatorida bog'lanuvchi «Qori yo'q tumansiz da bel hormi,» «Bahor bo'lsa bog'da ochilgan gul bormi»; «Ol-ol bo'lsin, ol-ol tum ol bo'lsin»; «Bir bog'chada olma edi, nor edi»; turg'un, an'anaviy she'riy dostonlarda namoyon bo'lmoqda. Bu an'anaviy misralar «Oh tortganda ko'zdan oqar ibo' yo'q»; «To o'lguncha so'ylab turgan til bo'lsin»; «G'am bilan sarg'ayib guldayin doston» kabi epik kilishlardan doimiy assotsitsiya uyg'otuvchi turg'un she'riy misralar qatoridan hilan kuzatilsa ularning har birida ma'lum so'z va birkmalarning ko'chma ma'nosi uchun asos bo'layotganligini ilg'ash mumkin. Masalan: birgina «Qori yo'q tumansiz tog'da bel bormi?» misrasini olib ko'raylik.

Turkiy xalqlar o'rtasida tog'ning ulug' bobo, homiy sifatida qaraluvchi inonchlaridan mavjud bo'lganligini va bu mifologik inonchning turli mazmunli shakllari turkmanlari turkiy xalqlar folklorida keng tarqalgan. O'zbek dostonlari tarkibida ham bu qadim inonch izlarini ko'plab uchratamiz. Dostonlarda birgina tog' bilan bog'liq doston an'anaviy she'riy ifodalarni ko'rishimiz mumkin. Masalan: «Erisin tog'larning qo'ri erisin» «Yomg'urda emranmas tog'larning toshi», «Manov tog'ning boshin qo'ldon tumana». Bu an'anaviy she'riy misralardagi «tog'» so'zi asosida kelib chiqqan ramziy ma'nolar ham beavasta yuqorida keltirilgan umumturkiy mifologik ramzga borib bog'lanadi. Folklordagi ramzlar janrlararo har bir janr tabiati tasvir uslubidagi bilan ma'lum tafavutlarga ega.

Foydalanilgan adabiyotlar

1. Hoshonqulov "Folklor ijrochilik san'ati tarixi" ma'ruzalar matni. Toshkent 2018
2. Haboramazonovich K. O. Characteristics of the performance of people in allah, speech in the surkhan volume //Тълим ва ривожланиш таҳлили онлайн илмий журнали. – 2022. – С. 95-102.

3. “Бойсун – моддий ва номоддий маданият бешиги” Бойсун баҳори. Халқаро илмий-амалий конференция 2018 йил 27 апрель Термиз 2018.
4. Умаров И. Бадаш: тарих ва анъана. – Термиз: Сурхон-Нашр. 2018. Б.136
5. Xakimov, O. B. (2022). O‘zbekistonning janubiy hududi hisoblangan Surxondaryo viloyatida folklor faoliyatini ko‘rsatib berish kelinib kelayotgan “Jarqo‘rg‘on”, “Sharshara”, “Mahliyo”, “Qo‘ng‘irot” va “Zevar” folkloretnologik jamoalari xususida. *Science and Education*, 3(4), 1120-1125.
6. S. Qurbonov “Folklor o‘qitish metodikasi” Toshkent. 2021-yil
7. M. Naimov “Surxondaryo folklor-etnografik “Xalq havaskorlik” jamoalari Toshkent. 2022-yil
8. Xakimov, O. B. (2021). SURXONDARYO VILOYATIDA O‘TKAZILGAN FOLKLOR EKSPEDITSIYALARI XUSUSIDA. *Образование и инновационные исследования международный научно-методический журнал*, (1-Махсус сано) 269-272.
9. S. Yo‘ldosheva G. Sattorova “Folklor etnografik ansambllari” Toshkent, O‘quv yili 2007.
10. “Boysun-bahori” ochiq folklor festivalimi “jahon sivilizatsiyasida Boysun moddiy va ma’naviy madaniyati” mavzusidagi Xalqaro ilmiy-amaliy konferentsiya ilmiy maqolalar to‘plami. “Yangi nashr” Toshkent 2019.
11. R. Mo‘minov, Q. Amonqulov “Moziydan bir sado keldi” “Adabiyot uchqun” Toshkent 2017.
12. S. Tursunov, E. Qobilov, T. Pardayev, B. Murtazoyev “Surxondaryo viloyati ko‘zgisida” “Sharq” nashriyoti Toshkent 2001.
13. Boboramazonovich, X. O. (2022). AMALIY MASHG‘ULOTLARDA MUSTAQIL TA’LIMNI TASHKIL ETISH. *Central Asian Research Journal for Interdisciplinary Studies (CARJIS)*, 1(Conference DSMI), 153-159.

Sibellus va MuseScore musiqiy nota muharrir dasturlaridan foydalanishning ahamiyati

Termiz davlat pedagogika instituti musiqa fani o‘qituvchisi Murtazayev Bobur

Babanazarovich

Annotatsiya: Ushbu maqolada musiqa madaniyati darslari jarayonida Sibelius va MuseScore nota muharrir dasturidan foydalanish haqida soʻz yuritiladi. Musiqa madaniyatining oʻqituvchilari uchun Sibelius va MuseScore nota muharrir ahamiyati va xususiyatlari bayon etiladi.

Calit soʻzlar: Sibelius, MuseScore, nota muharrir.

Аннотация: В этой статье обсуждается использование программного обеспечения для редактирования нот Sibelius и MuseScore на уроках музыкального образования. Объясняется важность и особенности нотных редакторов Sibelius и MuseScore для будущих учителей музыки, обучающихся по музыкальным специальностям.

Ключевые слова: Sibelius, MuseScore, редактор нот.

Abstract: This article discusses the use of Sibelius and MuseScore sheet music editor software in music culture classes. The importance and features of Sibelius and MuseScore sheet music editors for future music teachers studying music majors are explained.

Keywords: Sibelius, MuseScore, sheet music editor.

Mamlakatimiz Prezidenti Shavkat Mirziyoyev soʻnggi yillarda taʼlimni isloh qilishga, kadrlar tayyorlash sifatini tubdan takomillashtirishga, rivojlangan xorijiy mamlakatlar tajribasini tatbiq etishga eʼtibor qarata boshladi. Prezidentimizning 2020-yil 10-sentabr kuni “Oʻqituvchi va murabbiy” lar kuniga bagʻishlangan tantanali marosimdagi nutqida “Yangi Oʻzbekiston ostonasi maktabdan boshlanadi” deb aytgan fikrlarini keltirib oʻtishimiz joiz.

Farzandlarimiz maktabdan qanchalik bilimli boʻlib chiqsa, yuqori texnologiyalarga asoslangan iqtisodiyot tarmoqlari shuncha tez rivojlanadi, koʻplab

ijtimoiy muammolarni yechish imkonini tug'iladi. Shunday ekan, Yangi O'zbekiston ostonasi maktabdan boshlanadi desam, o'ylaymanki, butun xalqimiz bu fikrni qo'llab-quvvatlaydi.¹⁰

Hozirgi jadal texnologik taraqqiyot asrida, ko'p odamlar kompyuter fani bilan foydalanishni o'rganmasliklari sababli ushbu rivojlanish maydonidan tashqarida qolib ketishadi. Bu kabi holatlar odamlar orasida turli sabablarga ko'ra sodir bo'lib, ba'zilar kompyuter qurilmalaridan foydalanishga imkoniyatlar yetishmasa, ba'zilar esa kompyuter bilan bog'liq ma'lum imkoniyatlardan foydalanmaydilar. Shunday ekan, mamlakat kelajagi bo'lgan o'sib kelayotgan yosh avlod jamiyatning to'la hissa qismini tashkil etishi uchun, har tomonlama rivojlangan, ma'naviy va madaniy fazilatlariga, hamda ilmiy bilim, ko'nikma, malakalarga ega bo'lishi kerak. Aynan yosh avlod zamonaviy asboblardan foydalanishda texnologiyalari resurslaridan foydalanishda rivojlanish maydonidan tashqarida qolib ketmasliklari kerak. XX-asr 1990-yillarning oxiridan boshlab oliy ta'lim muassasalarida va uzluksiz ta'limda axborot texnologiyalarini o'rganish va qo'llash muhim maqsad hisoblanib kelinmoqda.

Sibelius musiqa nota muharrir dasturi 1986 yilda Ben va Jonatan Finns tomonidan ixtiro qilingan va birinchi marta 1998 yilda ishlab chiqarilgan. Dastur ishlab chiqargan kompaniyaning nomi finlyandiyalik bastakor Yan Sibelius nomi bilan atalgan bo'lgan bo'lgani keladi. Bu nom kompaniya asoschilarining familiyasi - Finn bo'lgani uchun belgilanib tanlangan degan fikrlar mavjud. Sibelius-nota muharrir: Microsoft Windows, Mac OS, Mac OS X va RISC OS operatsion tizimlar uchun mo'ljallangan (hozirda Apple kompaniyasi bu texnologiya tarkibiga kiradi). Ushbu dastur kompozitorlar, aranjirovkachilar, musiqa fani o'qituvchilari va talabalar tomonidan musiqiy partituralar, cholg'u qismlari yaratish uchun foydalaniladi. O'qituvchi va talabalar uchun "Sibelius", "MuseScore" kabi ommabop musiqa dasturlarini o'rganish alohida ahamiyatga ega. Nota muharrir dasturlari judayam ko'p, ammo mashhurlarini nomma-nom sanab chiqsa bo'ladi.

¹⁰ O'zbekiston Respublikasi Prezidenti Shavkat Mirziyoyevning "O'qituvchi va murabbiylar kuniga bag'ishlangan tatanali marosimdagi nutqi. <https://president.uz/uz/lists/view/3864>

Zamonaviy musiqa fani o'qituvchisi dars jarayonida ilg'or tajribalardan foydalanishi taqazo etilmoqda. Musiqa nota muharrir dasturini o'rgatish uchun o'qituvchining pedagogik mahorati va kompyuter savodxonligi talab etiladi. Masalan, keng qamrovli nota muharrirdan nota o'qish, dirijyorlik mashqlarida ko'rgazma berishda, proyektor orqali o'quv mashg'ulotlarida foydalanish ham darsni o'zlashtirishga ko'mak bo'ladi. Talaba yoshlar nota muharrir bilan tanishib musiqiy ijodiy faoliyat sohasidagi vazifalarni hal qilishda tajriba ortiradi. Pedagogik va ijodiy faoliyatda innovatsion ko'nikmalarni qo'llashni, musiqiy kompyuter savodxonligi o'rganishni, bolalar musiqa ijodiyotini rivojlantirishning zamonaviy texnologiyalarini o'rganishni, Oliy ta'lim muassasalarida musiqiy ta'lim yo'nalishidagi talabalar Sibelius dasturidan foydalanishni o'rganadilar va kelajakda musiqa darslarida axborot texnologiyalaridan foydalana oladigan yuqori saviyali malakali mutaxassis kadrlar tayyorlab yetishadilar. Shuni ham aytib o'tish joizki, talabalarga kompyuterda nota muharrir bilan ishlash yo'l-yo'riqlari o'rgatilsa ijobiy maqsadlarga erishiladi.

Sibelius 7 nota muharriri o'zlashtirishning boshlang'ich bosqichi sifatida dasturining asosiy xususiyatlarini kompyuterga kiritish ishini davom ettirishda biz talabalar uchun shu bo'shliqni to'ldirishga harakat qilamiz.

Dasturini o'rnatib, litsenziyalangan ro'yxatdan muvaffaqiyatli o'tgandan so'ng Windows ish stolida Sibelius 7 yorlig'i paydo bo'ladi.

Mustaqil o'rganuvchilar hamda o'qituvchilar dasturdan foydalanishdan avval dasturini inobatga olishlari kerak-ki, dastur qo'llanmasi yo'l-yo'riqlariga eng avvalo e'tibor qaratish kerak. Ko'pchilik qo'llanmalarni o'qishni yoqtinmasligi tushunarli, lekin ishni boshlash uchun dastur qo'llanmasini o'qib o'rganishimiz kerak. Dastur qo'llanmasi rus yoki boshqa tillarda yozilgan bo'lishi mumkin. O'zimizga qo'lingizdagi qo'llanma yo'l-yo'riqlarini tanlaymiz yoki o'zbek tiliga tarjima qilamiz.

- ☐ Самое начало
- ☐ Об учебных проектах
- ☐ 1. Проект 1
- ☐ 2. Проект 2
- ☐ 3. Проект 3
- ☐ 4. Проект 4
- ☐ 5. Проект 5
- ☐ Указатель

Sibelius bilan mustaqil jiddiy ishlashdan oldin, (5 ta) musiqa o'quv loyihadan kamida uchtasini bajarish tavsiya etiladi. Sibeliusni o'rganish juda oson, lekin agar biz ushbu o'quv loyihadagi ko'rsatmalar bilan ishlamasak, ba'zi muhim xususiyatlarni hech qachon topa olmaymiz. Ushbu loyihalarni o'rganish bir necha soat davom etadi, nota yozuvlarini kiritish, tahrirlash, chop etishni hamda murakkabroq musiqi ustida qanday ishlash haqidagi tushunchaga ega bo'lib olamiz. Ushbu o'quv materiallardan foydalanish uchun biz kompyuter (sichqoncha, klaviatura, menyu va fayllar) nima ekanligi haqidagi bilimga ega bo'lishimiz talab etiladi.

Zamonaviy ta'limda maktab o'quvchilariga musiqa madaniyati fanini o'rganish ijodiy, intellektual qobiliyatni rivojlantirish hamda ijod qila oladigan bo'lishi uchun shart-sharoitlar yaratiladi.

MuseScore¹¹ nota muharrir vokal, xor ishi, musiqa tinglash va musiqiy savodxonlikni o'rgatish kabi mashg'ulotlarda ma'lumotlarni vizualizatsiya qilish uchun ishlatilishi mumkin. MuseScore partituranı yaratishga, ko'rishga, eshitishga yordam beradi. Shu tariqa nota yozuvi va musiqa asarining tovushi o'rtasidagi muvofiqlikni tushunib olishga imkon beradi. MuseScore-bu kompyuter dasturi, uning interfeysiga ega u Windows, Mac OS X va Linux operatsion tizimlari uchun rus tilida qo'llab-quvvatlaydigan musiqiy nota muharrirdir. MuseScore GNU GPL litsenziyasiga ega bepul dasturlar guruhiga kiradi.

MuseScore¹² imkoniyatlari:

- yangi partitura yaratish yoki yakkaxon, ansambl va orkestr shablonlaridan tayyor notalardan foydalanish;

- klaviatura, kompyuter sichqonchasi yoki MIDI klaviatura yordamida musiqiy materialni kiritish va tahrirlash, matn yozuvlarini qo'shish;

¹¹ MuseScore.org veb-sayti 2008 yilda yaratilgan va tezda MuseScore yuklab olishlar soni ko'payganini ko'rsatadi. 2008 yil dekabriga kelib yuklab olish tezligi oyiga 15 000 ga yetdi. 2016-yil dekabr oyida loyiha 2.0.3 versiyasini chiqqanidan keyin to'qqiz oy ichida 1,9 million marta yuklab olingani aytiladi.

¹² <https://musescore.org/ru>

partituralarni mahalliy MuseScore fayllariga saqlash (MuseScore (*.mscz), boshqa MuseScore formatida (*.mscx), MuseScore zaxira fayli (*.mscz,) yoki (*.mcsx)) va MuseScore dan to'g'ridan-to'g'ri printerda chop etish, shuningdek, har qanday huquqqa ega shaxsiy fayllarni saqlash yoki dasturning MuseScore.com saytida fikr almashish;

turli audio formatlarga eksport qilish (WAV audio (*.wav), FLAC audio (*.flac), Ogg Vorbis (*.ogg), MP3 (*.mp3) vokal va xor fonograma sifatida saqlanish, video taqdimotlar ishi uchun saundtrek yaratish;

turli grafik formatlarga eksport qilish (PDF (*.pdf), PNG (*.png), SVG (*.svg), LaTeX script (*.ps), PostScript (PS)) va ekranda vizualizatsiya qilish, joylashtirish va printerdan tarqatma material sifatida foydalanish;

musiqiy fayllarni boshqa musiqa dasturlari (MusicXML (*.xml), siqilgan MusicXML (*.mxl), MIDI (*.mid, *.midi, *.kar), MuseData (*.md) tomonidan yaratilgan va o'qiladigan fayllarga eksport va import qilish, Capella (*.cap, *.capx), MuseScore Music Writer (*.bww), BB (*.mgu, *.mgu, *.sgu, *.sgu), Overture (*.ove), Audacity (*.GTP, *.GP3, *.GP4, *.GP5, *.gpx) ular bilan ishlash uchun;

o'rnatilgan sekvenser va sintezator yordamida nafaqat pianino ovozi, balki boshqa asboblardan tanlangan musiqani ijro etish uchun kursor yordamida tanlangan musiqiy matni tinglash va kuzatib borish; shuningdek, miksher yordamida asbobning ovozi o'zgartirish va bezash;

o'yin boshqaruv paneli orqali yoki tempning matnli belgi kiritish orqali musiqa ijro tezligini o'zgartirish mumkin;

Yuqorida keltirilgan barcha ma'lumotlarga asoslanib, darsning turli bosqichlarida MuseScore dasturi bilan ishlash mumkin ekan. Shu bilan birga o'quvchilarning o'z-o'zini tarbiyalash va ijodkorligi namoyon bo'lib borishi ta'minlanadi. Shuningdek, o'quv ma'lumotlarini vizual taqdim etilishi ichki motivatsiyani paydo bo'lishiga yordam beradi.

Albatta yuqorida keltirilgan ma'lumotlarga tayanib musiqa dars jarayonida nota asboblari bilan foydalanilsa o'ylaymizki o'quvchilarda ijodkorlik kayfiyatlarini oshiradi.

boraveradi, albatta bu kabi vazifalarni amalga oshirishda mashaqqatlarni yengib o'tish talab etiladi.

O'qituvchi nota muharrirlarining qaysi biri bilan ishlashi o'z ihtioriga bog'liq. Biz u yoki bu nota muharririni bilan ishlashi kerak degan maslahatdan yiroqlanmagan. O'qituvchi o'zining individual va komyuterda ishlash mahoratidan kelib chiqqan tanlashi ham ko'zlangan maqsadlarga erishish uchun qulayroq bo'ladi.

Xulosa o'rinda shuni aytib o'tishni lozim bildik: musiqa madadniyati darajasida milliy musiqa me'rosimiz vorislariga ijodkor bo'lib o'sishlari uchun ularga nullis bo'lmagan jaxon xalqlari musiqasi madaniyati janrlaridan boxabar etib boramiz. Shunda o'quvchilar nota muharrirdan foydalanishni o'rganadilar, musiqa yozadilar va shu tufayli musiqa bilan integratsiyalashgan fanlarga qiziqishlari ortib boradi.

Adabiyotlar ro'yxati

1. O'zbekiston Respublikasi Prezidenti Shavkat Mirziyoevning "O'qituvchi va murabbiy"lar kuniga bag'ishlangan tantanali marosimdagi ma'ruza <https://president.uz/uz/lists/view/3804>

2. В.А.Новоселов. Человек и образование. Педагогические исследования и творческие поиски. Опыт внедрения нотного редактора Sibelius 7,5 в классическом дирижировании педагогического ВУЗА. М.2017. №2.

3. M.S.Muxitdinova. Musiqa ta'limida kompyuter dasturlarini qo'llash. "Science and Education" Scientific Journal, Volume 2, Special Issue. May. 2021-yil.

4. М.А.Анатолевна. Использование программы-нотатора MuseScore для визуализации информации на уроках музыки и во внеурочной деятельности [nsportal.ru/https://nsportal.ru/nachalnayashkola/muzyka/2018/09/13/ispolzovanie-programmy-notatora-musescore-dlya-vizualizatsii](https://nsportal.ru/nachalnayashkola/muzyka/2018/09/13/ispolzovanie-programmy-notatora-musescore-dlya-vizualizatsii)

Web manzillar

1. https://sr.wikipedia.org/wiki/MuseScore#cite_note-13

2. <https://musescore.org/ru/handbook/2/ustanovka>

MUSIC, MAN AND ARTIFICIAL INTELLIGENCE

Termez State Institute of Pedagogy,
Faculty of Pedagogy and Art, Department
Music education teacher
H.Sh.Rakhmatullaev

ANNOTATSIYA

Muqolada inson tomonidan yaratilgan suniy aqlning bajarayotgan ishlari haqida, jumladan suniy aql yordamida musiqa olamida qilingan va qilinayotgan ishlar haqida.

Kalit soʻzlari: kompyuter, dastur, android, suniy aql, smartfon, inson, programmalashtirish, dasturlash tillari

АННОТАЦИЯ

Статья охватывает работу, проделанную искусственным интеллектом, созданным человеком, включая работу, проделанную и продолжающуюся в мире музыки с помощью искусственного интеллекта.

Ключевые слова: компьютер, приложение, android, искусственный интеллект, смартфон, человек, программирование, языки программирования.

ANNOTATION

Article covers the work done by the human-made artificial intelligence, including the work done and done in the world of music with the help of the artificial intelligence.

Keywords: computer, application, android, artificial intelligence, smartphone, human, programming, programming languages

boraveradi, albatta bu kabi vazifalarni amalga oshirishda mashaqqatlarni yengib o'tib talab etiladi.

O'qituvchi nota muharrirlarining qaysi biri bilan ishlashi o'z ihtiyoriga bog'liq, biz u yoki bu nota muharririni bilan ishlash kerak degan maslahatdan yiroqdamiz. O'qituvchi o'zining individual va kompyuterda ishlash mahoratidan kelib chiqqan talablarni tanlashi ham ko'zlangan maqsadlarga erishish uchun qulayroq bo'ladi.

Xulosa o'rinda shuni aytib o'tishni lozim bildik: musiqa madadnityati darslarda milliy musiqa me'rosimiz vorislariga ijodkor bo'lib o'sishlari uchun ularga milliy va xalqon xalqlari musiqasi madaniyati janrlaridan boxabar etib boramiz. Shunda o'quvchilar nota muharrirdan foydalanishni o'rganadilar, musiqa yozadilar va shu tufayli musiqa bilan integratsiyalashgan fanlarga qiziqishlari ortib boradi.

Adabiyotlar ro'yxati

1. O'zbekiston Respublikasi Prezidenti Shavkat Mirziyoevning "O'qituvchi va murabbiy"lar kuniga bag'ishlangan tantanali marosimdagi nutqi
<https://president.uz/uz/lists/view/3864>

2. В.А.Новоселов. Человек и обрoзoвание. Педагогические исследования творческие поиски. Опыт внедрения нотного редактора Sibelius 7,5 в класс дирижирования педагогического ВУЗА. М.2017. №2.

3. M.S.Muxitdinova. Musiqa ta'limida kompyuter dasturlarini qo'llash. "Science and Education" Scientific Journal, Volume 2, Special Issue. May. 2021-yil.

4. М.А.Анатoлевна. Использование программы-нотатора MuseScore для визуализации информации на уроках музыки и во внеурочной деятельности
[nsportal.ruhttps://nsportal.ru/nachalnayashkola/muzyka/2018/09/13/ispolzovanie-programmy-notatora-musescore-dlya-vizualizatsii](https://nsportal.ru/nachalnayashkola/muzyka/2018/09/13/ispolzovanie-programmy-notatora-musescore-dlya-vizualizatsii)

Web manzillar

1. https://sr.wikipedia.org/wiki/MuseScore#cite_note-13

2. <https://musescore.org/ru/handbook/2/ustanovka>

MUSIC, MAN AND ARTIFICIAL INTELLIGENCE

Termez State Institute of Pedagogy,
Faculty of Pedagogy and Art, Department
Music education teacher
H.Sh.Rakhmatullaev

ANNOTATSIYA

Maqolada inson tomonidan yaratilgan suniy aqlning bajarayotgan ishlari haqida, jumladan suniy aql yordamida musiqa olamida qilingan va qillnayotgan ishlar bahalangan.

Kalit soʻzlari: kompyuter, dastur, android, suniy aql, smartfon, inson, dasturlash tillari

АННОТАЦИЯ

Статья охватывает работу, проделанную искусственным интеллектом, созданным человеком, включая работу, проделанную и продолжающуюся в мире музыки с помощью искусственного интеллекта

Ключевые слова: компьютер, приложение, android, искусственный интеллект, смартфон, человек, программирование, языки программирования.

ANNOTATION

Article covers the work done by the human-made artificial intelligence, including the work done and done in the world of music with the help of the artificial intelligence

Keywords: computer, application, android, artificial intelligence, smartphone, human, programming, programming languages

Artificial intelligence (AI) is intelligence that perceives, synthesizes and outputs information demonstrated by machines, as opposed to intelligence demonstrated by animals and humans. Examples of tasks in which this is done include speech recognition, computer vision, translation between (natural) languages, and other types of data comparisons. OED (OED) defines artificial intelligence as:¹

theory and development of computer systems capable of performing tasks that normally require human intelligence, such as visual perception, speech recognition, decision-making and translation from one language to another.

New technologies, in particular artificial intelligence, are radically changing the nature of creative processes. Computers play a very important role in creative activities such as music, architecture, fine arts and science. After all, a computer is already a canvas, a brush, a musical instrument. However, we believe that we should strive for a more ambitious relationship between computers and creativity. Instead of considering the computer simply as a tool that helps a person create, we could consider it as an independent creative entity. This point of view led to the emergence of a new subfield of artificial intelligence called "Computational Creativity". This article discusses the possibility of achieving computational creativity using some examples of computer programs capable of reproducing aspects of creative artistic behavior.

Artificial intelligence has played a crucial role in the history of computer music almost since its inception in the 50s of the last century. But until recently, more effort was devoted to compositional and improvisational systems than expressive performance. In this article, we will look at some important advances in artificial intelligence approaches to music composition, musical performance and improvisation, with an emphasis on the performance of expressive music.

REVIEW

The work of Hiller and Isaacson (1958) on the ILLIAC computer is the most famous pioneering work in the field of computer music. Their best result is IlliacSuite, a string quartet composed based on the solution of the problem - "how to generate and test". The program generated notes pseudorandom using Markov chains. The generated notes were then tested using heuristic compositional rules of classical harmony and counterpoint. Only records satisfying the rules were saved. If none of the generated notes satisfied the rules, a simple return procedure was used to erase the entire composition up to that point, and a new cycle was started again. In an interview Hiller and Isaacson said: "Before dealing with the problem of expressiveness, it is necessary to solve simpler questions." After this seminal work, many other researchers used their computer compositions on Markov probabilistic transitions, but with rather limited success in terms of melody quality.

AI can solve many problems by intelligently sorting through many possible solutions². Reasoning can be reduced to performing a search. For example, a logical proof can be viewed as a search for a path leading from premises to conclusions, where each step is an application of the inference rule³. Planning algorithms perform a search through the trees of goals and sub-goals, trying to find a way to the intended goal, a process called means and goals analysis⁴. Robotics algorithms for moving limbs and capturing objects use local search in the configuration space.

However, not all early works on composition were based on probabilistic approaches. A good example is Moorer's work on generating a tonal melody. The program generated simple melodies with underlying harmonic sequences with simple internal patterns of repeating notes. This approach is based on process modeling using heuristic methods rather than Markovian probability chains. Levitt also avoided using probabilities in the composition process. He argues that randomness tends to hide, rather than reveal, the musical constraints necessary to represent simple musical

structures. His work is based on a description of musical styles based on constraints. He has developed a description language that allows expressing musically meaningful transformations of input data through a number of constraint relationships, which he calls "style patterns". He applied this approach to describe a simulation of a traditional jazz walking bass player, as well as a simulation of a two-handed ragtime piano.

Pioneers of artificial intelligence, such as Herbert Simon or Marvin Minsky, also published works related to computer music. Simon and Sumner describe a formal template language for music, as well as a template induction method for detecting patterns more or less implicit in musical works. Although the program was not completed, it is worth noting that it was one of the first devoted to the important task of music modeling - a subject that has been and remains widely studied.

Marvin Minsky in his famous article "Music, Mind and Meaning" (1961) addresses the important question of how music affects our mind. He applies his concepts of the agent and his role in the society of agents as a possible approach to shed light on this issue. For example, he hints that one agent can do nothing but notice that the music has a certain rhythm. Other agents may perceive small musical patterns such as sound repetition, differences such as the same sequence of notes played one fifth higher, and so on. His approach also takes into account more complex relationships within a piece of music with the help of higher-order agents capable of recognizing large fragments of music.

Among the composite systems, a large number solve the problem of automatic harmonization using several artificial intelligence techniques. One of the earliest works is the work of Rotgeb. He wrote the SNOBOL program to solve the problem of harmonizing an unstated bass (given a sequence of bass notes, output chords and leading voices that accompany these bass notes) using a set of rules. The main goal of Rotgeb was not automatic harmonization, but to test the computational reliability of the two theories of bass harmonization of the eighteenth century.

One of the most complete works on harmonization is the work of Ebcioğlu. He developed the CHORAL expert system for harmonizing chorales in the style of J.S. Bach. CHORAL is given a melody, and it produces the appropriate harmonization.

heuristic rules and constraints. The system is implemented in the logic programming language developed by the author. An important aspect of this work is the use of sets of logical primitives to represent different points of view in music (viewing chords, viewing a time interval, viewing a melody, etc.). This was done to solve the problem of presenting a large amount of complex musical knowledge.

MUSACT (Bharucha, 1993) uses neural networks to study a model of musical harmony. It was designed to capture the musical intuition of harmonic qualities. For example, one of the qualities of a dominant chord is to cause the listener to expect that a tonic chord is about to be heard. The greater the expectation, the stronger the feeling of consonance of the tonic chord. Composers can satisfy or violate these expectations to varying degrees. MUSACT is able to study such qualities and generate calculated expectations in a given harmonic context.

In HARMONET (Feulner, 1993), the problem of harmonization is solved using a combination of neural networks and constraint satisfaction methods. The neural network studies the so-called harmonic functionality of chords. MELONET uses a neural network to study and reproduce higher-level structures in melodic sequences. According to a given melody, the system invents a Baroque-style harmonization and a rendition of any chorale voice.

Morales-Manzanares developed a system called SICIB capable of composing music using body movements. This system uses data from sensors attached to the dancer and applies output rules to link gestures to music in real time.

By far, the most famous work on computer composition using AI is the EMI project by David Cope (Cope, 1987, 1990). In this work, the main focus is on imitating the styles of different composers. He has successfully composed music in the styles of Copland, Mozart, Palestrina, Albinoni, Brahms, Debussy, Bach, Rachmaninoff, Chopin, Stravinsky and Bartok. It works by searching for repetitive patterns in several (at least two) works by a given composer. The detected patterns are called signatures. Since the signatures depend on the location, EMI uses one of the composer's works as a guide to fix them in the appropriate places when creating a new work. To compose musical motifs between signatures, EMI uses a compositional rule analyzer to detect the

constraints used by the composer in his works. This analyzer considers musical features such as voice prompts, the use of repeated notes, and presents them as a formal model of the analyzed works. The program follows this model to make up the music for inserting into the empty spaces between the signatures. To insert them correctly, EMI has to solve problems such as linking the initial and final parts of the phrase with surrounding motifs, avoiding stylistic anomalies, maintaining vocal movements, taking notes within the range, etc.

Correct insertion is achieved using a network of extended transitions. The results, though not perfect, are quite consistent with the composer's style.

Thus, let the results be imperfect, but artificial intelligence is quite capable of not only recognizing, but also creating, processing and composing music, both in real time and based on already known, received data.

LIST OF LITERATURE

1. "Artificial Intelligence, n. : Oxford English Dictionary". www.oed.com
Archived from the original on November 5, 2022. Verified on November 5, 2022.
2. Russell, Stuart J.; Norvig, Peter (2009). *Artificial Intelligence: A Modern Approach* (3rd ed.). Upper Saddle River, New Jersey: Prentice Hall.
3. Poole, David; Mackworth, Alan; Doom, Randy (1998). *Computational intelligence: a logical approach*. New York: Oxford University Press.
4. Luger, George; Stubblefield, William (2004). *Artificial Intelligence: Structures and Strategies for Solving Complex Problems* (5th ed.). Benjamin/Cummins.
5. Nielsen, Niels (1998). *Artificial intelligence: a new synthesis*. Morgan Kaufmann.

CONTENT OF MUSIC CULTURE LESSONS AND ELEMENTS ORGANIZING THE MUSIC EDUCATION SYSTEM

Khojageldiyeva is the daughter of Mahfuza Ergash

Teacher of Termiz State Pedagogical Institute

Annotatsiya: Ushbu maqolada O'zbekistonda umumiy o'rta ta'lim maktablarida musiqa madaniyati darsining mazmuni, musiqiy faoliyatlar va ulardan dars jarayonida foydalanish haqida ma'lumotlarga ega bo'lish mumkin. Bundan tashqari ushbu maqolada musiqa san'atining inson hayotida uning ma'naviyatiga nechog'liq o'ringa ega ekanligi haqida yozilgan.

Kult so'zlar: Axloqiy-estetik tarbiya, jamoa bo'lib qo'shiq aytish, musiqa savodi, musiqa tinglash, musiqiy ijro, musiqiy imoniylari, pedagogik texnologiyalar.

Аннотация: В данной статье вы можете получить информацию о содержании занятий музыкальной культурой в общеобразовательных школах Узбекистана, музыкальных мероприятиях и их использовании в ходе урока. Кроме того, в этой статье написано, что музыкальное искусство занимает особое место в жизни человека и в его духовном мире.

Ключевые слова: Нравственно-эстетическое воспитание, групповое пение, музыкальная грамотность, музыкальное слушание, принципы обучения, педагогические технологии.

Abstract: In this article, you can get information about the content of music culture classes in general secondary schools in Uzbekistan, musical activities and their use in the course of the lesson. In addition, in this article, it is written that the art of music has a special place in human life and in his spiritual world.

Key words: Moral-aesthetic education, group singing, musical literacy, listening to music, teaching principles, pedagogical technologies. Human life cannot be imagined without the art of music. Art not only provides spiritual nourishment to people, but also plays an important role in their physical development. Realizing the role of music in moral and aesthetic education,

it is necessary not to forget its importance in educating the young generation. Musical beauty is an important factor in the formation of a person's spiritual world. Musical education is a tool that leads a person to beauty, it forms aesthetic and emotional characteristics of a person. Music, like any art form, originated in ancient times, when people lived in caves, used stone tools, and covered themselves with animal skins. The spiritual world of those people is limited, the language is poor, and the surrounding

His ideas about events were very vague. But nevertheless, musical masterpieces even if they are in a "wild" state, were created by these ancient people. Almost all types of art have existed thousands of years ago

came Art appeared not only in one place, but also in several continents in different latitudes and climatic conditions.

The essence of the concept of preservation of musical heritage is not just a blind repetition and preservation of the ideas of the past, but it means the need to develop it from the perspective of a conscious worldview and the interests of humanity, critical appropriation and revision of creativity. As a result of the creative study of folk music art by our composers, works of art have been created that have been added to the treasury of Uzbek culture. Songs from the heart of a person who feels a thirst for beauty are the fundamental basis for the formation of composers' creativity.

The system of musical education at school consists of many elements, such as music lessons, music education in the classroom and outside of school, vocal and choral studios and clubs, vocal and instrumental ensembles, music schools, etc. In this system, the mass information system occupies a very large place. All the educational and developmental tools form a musical-aesthetic environment in which the student's interests and needs in the field of music arise. The music lesson at school is part of the aesthetic education system, which is largely aimed at the spiritual development of the

and student. Development and enrichment of musical-creative abilities, formation of musical perception skills, interest in musical art, artistic hobby of students should be carried out according to a well-thought-out and consistent system. The music lesson is distinguished by its own types of activities: listening and analyzing a piece of music, singing, performing actions to music, musical creativity. In the course of the lesson, these types of activities cannot be separated from each other, because they are interconnected and sometimes absorbed into each other. In the process of listening to music, students acquire a certain amount of musical-theoretical knowledge, gain experience in the ability to listen to music, and at the same time develop analytical skills. When singing in a group, the singing voice and all components of the ability to sing to music (high volume, rhythm, harmony of sounds, timbre) are developed. Singing in a choir, playing children's musical instruments, moving to music, the development of performance skills in the process of improvisation (free creativity) turn students into active, interested, emotional participants of the educational session.

The task of music science is to teach a child to actively relate to beauty, to approach music creatively. This can be achieved not only by mastering and understanding any work, but also by knowing the history of its creation, the foundations of music theory, and the laws of its development. However, music is used in all types of student activities in the lesson

perception is the basis. Understanding music is necessary for a full perception of the surrounding life, because in the end, the ability to penetrate deeply into the essence of the work of art and the aesthetic thing in life contributes to the comprehensive development of the personality of a schoolchild. The music lesson, like all subjects, must solve the task it has set for itself, and the more actively and purposefully it solves this task, the more musical it will be for schoolchildren.

the higher the level of education.

The lesson is an organizational form of educational work at school, in which the teacher works with a permanent group of students according to a fixed schedule within

a clearly defined period of time, leads collective cognitive activities, and implements the curriculum he uses various methods to achieve the didactic and educational tasks he defines accordingly. The teaching process can be viewed as a goal-oriented, consistently changing interrelated activity of the teacher. In the course of this activity the tasks of obtaining information, development and upbringing of the employees are solved. The process of interaction between the student and the teacher in the music lesson is based on personal communication. Directs and supervises the musical activities of all students in the music class without exception. It also supports interaction and mutual control between students. The work of the teacher in the lesson creates the ground for all students to acquire the basics of knowledge studied in the lesson itself, to develop the necessary skills and competences. Each music lesson should enrich students with new knowledge, expand their horizons, develop musical skills and abilities, or improve what they have learned before. There is no end to learning as students progress step by step from lesson to lesson they move forward from the ladder.

Currently, the requirements for music classes are:

1. A music lesson implies the comprehensive implementation of the functions of education, development and upbringing. It affects all aspects of the student's formation along with improving the student's musical knowledge, it develops mental power and abilities, shapes the worldview, moral, aesthetic, willful qualities, attitude to work.
2. The lesson is conducted according to a strict system according to the form it consists of a certain beginning, setting the goals and objectives of the lesson, explaining, strengthening and repeating the musical material, giving homework. Musical activities should be interconnected and complement each other.
3. The lesson is in accordance with the principles of teaching: it has a clear educational effect, it is convenient for scientific understanding, it allows for the clear and conscious mastering of musical works, the formation of musical skills and abilities.

4. The content of the lesson is in accordance with the curriculum, it covers the link in the system of other lessons. It is always necessary to remember what works have been studied before and what the schoolchildren need to learn after this lesson. It is not only memorizing and knowing, but it is necessary to create a way to get acquainted in advance with some artefacts that should be learned later during musical activities.

5. During preparation and transition to music lessons, teaching and upbringing based on new pedagogical technology, modern psychological-pedagogical and methodological approach are taken into account.

Main literature:

1. Artykov, T "Methodology of teaching music" Textbook "Editor's Publishing House" Tashkent 2010
2. M. Khojageldiyeva "The content of the science of music culture and the role of music in the upbringing of children" International Journal of Discourse on Innovation, Integration and Education
3. M. Khojageldiyeva "Music as a Science and its peculiarities" International Journal of Innovative Analyzes and Emerging Technology 2021.
4. M. Khojageldiyeva "Dutar national instruments and performance methods" Analytical Journal of Education and Development Vol 01 Issue 06. 2021

MUSIQA MADANIYATI FANI O'QITUVCHILARINI KASBIY FAOLIYATI

Xolmirzayeva Feruza Mamaraim qizi
Termiz davlat pedagogika instituti o'qituvchisi

Annotatsiya: Ushbu maqolada umumiy ta'lim muassalalari musiqa madaniyati fani o'qituvchilarining kasbiy faoliyati uning mazmuni, vazifalari va musiqa fanining o'ziga xosligi haqida fikr yuritilgan.

Kalit so'zlar: musiqa o'qituvchilari, kasbi faoliyat, musiqa faoliyatini, pedagogik mahorat,

Аннотация: В данной статье отражена профессиональная деятельность учителей музыкальной культуры общеобразовательных учреждений, содержание, задачи, своеобразие музыкальной науки.

Ключевые слова: учителя музыки, профессиональная деятельность, музыкальная деятельность, педагогическое мастерство,

Abstract: In this article, the professional activities of music culture teachers in general educational institutions are reflected on its content, tasks, and the uniqueness of music science.

Key words: music teachers, professional activity, musical activities, pedagogical skill,

Jamiyatimiz taraqqiyotida ma'naviy va jismoniy sog'lom avlodni tarbiyalash dolzarb masalalar darajasiga ko'tarilgan bir paytda hayotning o'zi har bir kishini ayniqsa yoshlardan ma'naviy sog'lomlik va ma'rifiy yetuklikni talab qilmoqda. Bugungi kunda sog'lom avlodni tarbiyalash, erkin fuqaro ma'naviyatini shakllantirish, ma'naviy-ma'rifiy ishlarni yuksak darajaga ko'tarish orqali boshqalarga insonlarni voyaga etkazishga yanada yuksak e'tibor berilmoqda.

O'zbekistonning birinchi Prezidenti I.A.Karimov ta'kidlaganidek: "Ma'naviyat insonni ruhiy poklanish, qalban ulg'ayishga chorlaydigan, odamning ichki dunyosi, irodasini baqquvat, iymon-e'tiqodini butun qiladigan, vijdonini uyg'otadigan beqiyos kuch, uning barcha qarashlarining mezonidir". Musiqa jismoniyat ma'naviy madaniyatining muhim tarkibiy qismi sifatida shakllangan. Musiqa mohiyatiga ko'ra inson omilini tadqiq qilish va dunyoni badiiy o'zlashtirishning muhim usullaridan hisoblanib, inson ruhiy, axloqiy kamoloti va ma'naviyatining shakllanishida, yoshlarning ma'naviy tarbiyasida yetakchi omillardan biridir. O'qituvchining yuqori darajadagi psixologik savodi va madaniy o'quv tarbiyaviy ishlar jarayonida barcha turdagi psixologik vazifalarni samarali

o'zlashtirishga yordam beradi. Shuning uchun o'quvchilar musiqiy madaniyatini shakllantirish barcha musiqiy faoliyatlar jarayonida o'quvchilarni diqqatini to'plash, fikrini ham aqliy ham hissiy idrok etishini tashkil etish, xotirasini, ijodiy taffakurini shakllantirish, ularning aqliy, irodaviy va boshqa xususiyatlarini shakllantirish kabi psixologik jarayonlardan samarali foydalanishga bevosita bog'liqdir.

Pedagoglik kasbi boshqa kasblardan xarakterli belgilari bilan farq qiladi. Pedagogning mehnat fani odam, mehnatining maqsadi insonni qayta o'zgartirish, pedagogning mehnat qurollari - uning nutqi, tafakkuri, irodasi, xarakteri va hokazo. Pedagogning mehnat sharoitlari uning ma'naviy-siyosiy qiyofasiga qo'yiladigan talablar bilan xarakterlanadi, uni doimo takomillashishga, to'xtovsiz o'z ustida tutib olishga majbur etadi. Yaxshi pedagog doimo o'z o'quvchilari va o'zining ota-onalari hurmatini qozongan bo'ladi. O'qituvchi maxsus pedagogik mahoratga ega bo'lgan va umumiy ta'lim maktabida ta'lim va tarbiyaga doir muayyan vazifalarni olib borayotgan kishidir. O'qituvchi so'zi ancha umumiy ma'noga ham ega. Boshqalarda bilim, ko'nikma, malakalami tarkib topdirayotgan, hayotda muvaffaqiyat qiladigan va hayotga yo'llaydigan hamda pedagoglik faoliyati bilan bog'liq bo'lgan hamma kishilarni pedagoglar deb ataydilar. Shunday qilib, o'qituvchi kasbi pedagog sinonim so'zlardir. O'qituvchilik kasbi qiyin kasb. Qiyinchiliklardan biri shundaki, iboratki, tarbiyaga doir ish natijalari darhol namoyon bo'lmaydi. Bu ish katta mehnat, matonat va chidamni talab etadi. Yosh avlodni hayotga tayyorlash jarayonida o'qituvchilar faol ishtirok etadilar. Ular tajribani bir avloddan ikkinchi avlodga berish bilan avlodlar vorisligini ta'minlaydilar. Yangi avlodni biror maqsadga qaratilgan ishlar bilan boshqarish va tarkib toptirish jarayoni ro'y bermaganda jamiyat o'z rivojlanishida muvaffaqiyatli bo'lmaydi. O'qituvchilar ana shu jarayonning asosiy ishtirokchilaridir.

Har bir fan o'qituvchisi singari musiqa o'qituvchisi shaxsining qimmatiga baho berish tizimida uning professional yo'nalishi muhim rol o'ynaydiki, uning negizida pedagogik faoliyatga bo'lgan ehtiyoj yotadi. U o'zida: bolalarida qiziqish va muhabbatni, pedagogik ishga havasni, psixologik - pedagogik ziyraklik va kuzatuvchanlikni, pedagogik odobni, pedagogik tasavvumi, tashkilotchilik qobiliyatini, haqo'ylikni, dilkashlikni, talabchanlik va qat'iylilikni, sobitqadamlikni,

vazminlikni, chidamlilikni, o'zi haqida fikrga ega bo'lishni, professional qobiliyatini va qiziqishini, intellektual faollikni, yangilikni his eta bilishni, professional bilimni mustaqil ravishda oshirishga tayyorgarlikni mujassamlantirgandir. Musiqachi bola hissiyotini, ayniqsa, emotsional, estetik hissiyotini faol rivojlantiradi. Musiqachi ruhiga faol ta'sir etadi, uning axloqiy estetik qiyofasining shakllantirishida muhim rol o'ynaydi. Shu bois o'quvchilarda inson ma'naviy madaniyatining tarkibiy qismi bo'lgan musiqa madaniyatini tarbiyalash musiqa tarbiyasining bosh maqsadi bo'lib turadi. Maqsadlarni amalga oshirish uchun musiqa o'qituvchisi oldida quyidagi vazifalar turadi:

- o'quvchilarda musiqa san'atiga bo'lgan qiziqishni oshirish;
- musiqaviy - badiiy didim va musiqa faoliyatlariga ehtiyojni rivojlantirish;
- musiqa haqida bilim va malakalar doirasini tarkib toptirish;
- musiqa faoliyatlari jarayonida badiiy ijodkorlik histuyg'ularini rivojlantirish;
- asarlaming badiiy-g'oyaviy mazmuni vositasida bolalarni axloqiy-estetik tarbiyalash;
- musiqa darslari jarayonida kasb-hunar va mehnatga havas uyg'otish.

Mana shu vazifalarni amalga oshirishda musiqa o'qituvchisining professionallik darajasi muhim ahamiyat kasb etadi. Mahorat o'qituvchi ongini g'oyaviy-siyosiy yo'nalishi, uning umumiy-musiqiy madaniyati, bilimdonligi, katta sohasidagi ko'nikma va malakalar yig'indisidan iboratdir. O'qituvchi mahoratining mezonini esa o'quvchilarning o'zlashtirishlari va intizomi bilan belgilanadi. U o'z ustida tinmay ishiya, ta'lim va tarbiya sohasida ilg'or o'qituvchilarning tajribalarini kuzatib va o'rganib, uni o'z ishiga tadbiq etsa, o'z pedagogik mahoratini oshirib borishi mumkin. Mahoratli o'qituvchi hamisha o'quvchilar orasida yuksak obro'ga ega bo'ladi, chunki u o'quvchilar qalbiga to'g'ri yo'l topa oladi. O'qituvchilik kasbi uchun xususiyat bolalar sevisi va ularga g'amxo'rlik qilishdan iboratdir. Agar o'qituvchi bolalarni istaklarini, ichki dunyosini bilmasa va unga qiziqmasa, u o'qituvchi bo'la olmaydi, chunki bolalar mehribon, kamtar, ochiqko'ngil, samimiy, o'zlariga hurmat va ishonch bilan qaraydigan, talabchan o'qituvchilarni yoqtiradilar.

FOYDALANILGAN ADABIYOTLAR

1. Mirzayev Tohirjon "Bolalar folklori" O'quv qo'llanma Toshkent 2008-
2. Toshpulatov F. U. GEOMETRICAL ANALYSIS OF THE ELEMENTS OF ANCIENT GREEK AND PLANT-LIKE (ISLAMIC) MOTIFS //Web of Scientist: International Scientific Research Journal. – 2022. – T. 3. – №. 8. – C. 461-468.
3. Toshpulatov F. U., Mominov B. K., Mamatkulov I. C. Determination of Sections of General Surfaces of the Second Order on Predetermined Circles //The American Journal of Interdisciplinary Innovations and Research. – 2020. – T. 2. – №. 1. – C. 21-26.
4. Ochilov Ulug'bek Musurmonqulovich Buyuk akbarshohning voshligi ijtimoiy fanlarda innovasiya onlayn ilmiy jurnali
5. Ochilov Ulug'bek Musurmonqulovich AKBARSHOHNING SAN'ATGA BO'LGAN E'TIBORI Новости образования: исследование в XXI веке
6. Khojageldiyeva Mahfuza Ergash qizi Dutar National Instruments and Performance Methods TA'LIM VA RIVOJLANISH TAHLILI ONLAYN ILMIY JURNALI
7. M.Xo'jageldiyeva "Music as a Science and its peculiarities" International Journal of Innovative Analyses and Emerging Technology
8. M.Khojageldiyeva "THE IMPORTANCE OF APPLICATION OF MODERN PEDAGOGICAL TECHNOLOGIES IN THE EDUCATIONAL PROCESS" "Экономика и социум" №4(95) 2022
9. Khojageldiyeva Mahfuza Ergash Qizi "THE HISTORY OF THE ORIGIN OF POP ART AND ITS PLACE IN UZBEK MUSIC" IJTIMOYIY FANLARDA INNOVASIYA ONLAYN ILMIY JURNALI
10. Khojageldiyeva Mahfuza Ergash Qizi, Chorshanbeyiv Suyunbek Nasriddin Ugli THE HISTORY OF THE ORIGIN OF POP ART AND ITS PLACE IN UZBEK MUSIC IJTIMOYIY FANLARDA INNOVASIYA ONLAYN ILMIY JURNALI
11. Ходжагельдыева Махфуза Эргаш кызы ИСТОРИЯ ПРОИСХОЖДЕНИЯ СЛОВА ДУТАР И СПОСОБЫ ЕГО ИСПОЛНЕНИЯ Новости образования: исследование в XXI веке

AN'ANAVIY XONANDALARNI KATTA ASHULLA IJROCHILIGI JARAYONLARIGA TAYYORLASHNING JISMONIY VA RUHIY ASOSLARI

Xo'jageldiyev Erkin Amanbayev

Termiz davlat pedagogika instituti

Musiqqa ta'limi va san'at mutaxassisligi 2-bosqich talabasi

Annotatsiya: Ushbu maqolada an'anaviy xonandalarni katta ashulla ijrochilik jarayonlariga tayyorlashning jismoniy va ruhiy asoslari, o'qituvchi va o'quvchilarning asosiy vazifalari, ovozlari va ularni turlarga ajratish xususida ma'lumotlar keltirilgan o'tilgan.

Kalit so'zlar: katta ashulla, xonandaning jismoniy va ruhiy holati, musiqiy diqqat, musiqiy tasavvur, musiqiy ijrok, ovoz ruhiyati.

Har bir xalqning madaniyati, milliy san'ati va boy badiiy an'analari ajdodlarning meros qolgan moddiy va ma'naviy boyliklari bilan belgilanadi. Shunday qadriyatlaridan biri ovoz san'atidir. Chunki musiqqa ovoz bilan paydo bo'lgan. Asrlar, ming yillik davomida hali cholg'u asboblari yaratilmagan davrlarda ovoz san'ati mavjud bo'lgan. Ana undan keyin cholg'u asboblari ixtiro qilingan. Ovoz san'ati parda yetilganidan keyin o'z navbatida ongli ravishda ya'ni, aniq parda va soz musiqqa nazaridan musiqqa vujudga kelgan.

Ovoz san'ati deganda biz bir tomonidan Olloh in'om etgan ne'matni tushunib ikkinchi tomondan o'sha ne'mat ato etilgan insonni va uni o'sha ovozdan qanday foydalanishini tushunamiz. Darhaqiqat inson ovozini yaratish uning o'zini qo'lib kelmaydi, ammo ovozni musiqqa rosmi sozlash, parvarishlash va mutanosib hamda hushsado ishlatish bu albatta san'atdir. Masalan, qadimiy otashparastlar dinida musiqaning ahamiyati nihoyatda katta bo'lib, diniy marosimlar chog'ida birorta cholg'u asbobi ishlatilmagan. Gat shaklidagi faxriya, madhiya va olqishlar faqat xonanda (ashulla) shaklida ijro qilingan. Cholg'u asboblari dunyoviy musiqqa yo'nalishda ishlatilgan. Farobiyning ta'бири bilan aytganda ilk musiqiy ko'rinishlar diniy musiqqa ko'rinishida paydo bo'lgan.

O'tashparastlar aytadigan Avesto gatlari, oyatlari barchasi musiqa bilan burchas bog'liq. U davrdagi ohang va musiqalarning nomlari hozirgi kungacha qolgan bo'lmagan. Ammo ezma bitiklari oz miqdorda saqlanib qolgan. Qadimiy Xorazm musiqasining qazilmalariga ko'ra ilk musiqa asbobi ya'ni, burchakli arfa eramizning II–III asrlariga mansub. Undan ham oldinroq bo'lgandir...

Lekin Avesto bu sanadan ancha ilgariroq paydo bo'lgan. Aytinoqchimizki, ovoz birlamchi musiqa sozdir, musiqiy cholg'ular esa ovozga taqlid qilgan holda keyin yaratilgan. Shu o'rinda Al-Farobiyning fikrlarini ta'kidlab o'tmoqchimiz: Musiqada asl ovoz bor. Biri tabiiy ovoz bo'lib, u insonning xalqumidan taraladigan ovozidir. Uning tabiiyligi shundaki, xech bir inson ovozi boshqasirikiga o'xshamaydi, ya'ni, har bir odamda nechta odam bo'lsa shuncha bir-biriga o'xshamaydigan ovozlari bor. Bular versal, o'zgarish, rivojlanish va so'nish xususiyatiga ega. Ikkinchi xil ovoz bu musiqiy cholg'ularning tovushidir. Ularning sun'iyliigi shundaki, barchasi odam ovozi taqlid qiladi. Bundan tashqari bir biriga o'xshaydi (masalan: tanbur tanburga, surnay surnayga, skripka skripkaga va xokazo) va odam ovozidan farqli o'laroq qaytmaydi hamda umri uzoq bo'ladi.

Inson qo'li bilan yasalgan cholg'udan ko'ra ovoz san'ati mohiyatan birlamchi bo'lmaydi. Ya'ni, mavjud narsa birlamchi, yasalgan jism esa ikkilamchi va sun'idir. Musiqada ko'ra ovoz tabiiy musiqiy soz bo'lganligi va boshqa inson qo'li bilan yasalgan cholg'ular unga taqlid etuvchi sifatida yaratilganligi aytilgan.

Ma'lum bir musiqiy asar uch xil ko'rinishda mavjud bo'ladi. Birinchisi nota va asl matn, ya'ni ezuv asosida bo'lsa, ikkinchisi, ijrochi tomonidan talqin qilingan asar ijroda va uchinchisi, tinglovchining haetiy tajribasi (sama'-samo) va badiiy talqinlarning u tomomdan qabul qilinishi natijasida asarni haqiqiy ijro jaraeni analga oshiriladi.

Musiqiy asar, maqom mumtoz ashulani ijro qilish faqat o'sha yaratuvchi, birlamchi yoki kompozitor notaga tushirgan fikru-hayollarining talqini bo'libgina bo'lmaydi, ijrochi uchun o'ta murakkab jismoniy va ruhiy kechinmalardan iborat bo'ladi. Ijro haadiiy jihatdan yuksak bo'lishi uchun unda xonandaning diqqati, sezgisi, talqini, tafakkuri, tasavvuri va emotsiyasi (his-tuyg'u va hayajon) va eng asosiy ovoz

ruhiyati faol ishtirok etishi zarur. Bundan tashqari uning shaxsiy ovoz sifati, tonaliteti, go'zal va boyligi, pardalarning (intonatsiya) tozaligi, musiqiy qobiliyati va ifodalar quvnoqligi va jo'shqinligi, dunyoqarashi va erkin fikrlashi, xarakteri va muhtalibi muvaffaqiyatli bo'lishi uchun etmog'i lozim. Ushbu shaxsiy sifatlarning barchasi inson ruhiyatining o'ziga xos xususiyati, badiiy-ijrochilik ijodining tarkibiy qismi bo'lib, hali yaxshi o'rganilmagan musiqiy (psixologiya) ruhshunoslik sohasiga aloqadordir.

Ayniqsa an'anaviy xonandalar jismoniy va ruhiy jihatlarning barcha tomonlarini ko'rib chiqadigan bo'lsak, ijro jaraenida ashulachining markaziy asab tizimi, butun sezgi a'zolari, ko'rish, eshitish, xotira, harakat musiqiy-musiqiy-estetik tasavvurlari va aqliy faoliyatining bir-biriga bog'langan, muvaffaqiyatli holda chiroyli kuylashda qatnashishini guvohi bo'lamiz.

Bu murakkab jarayonda xonandaning aql-idroki va ruhiy faoliyati ko'zga qaratilgan bo'lib, u o'z ovozi va yonidagi hamnafaslari ijrosi yoki jo'natilgan chialayotgan musiqiy tovushlarni eshitishi, nota matni yoki boshliq harakatini ko'rib parda, tessitura, sakrash va avjlarni ovoz apparatida his qilishi, sezishi natijasida ruhiy miyaga axborot yetadi.

Bunda xonanda tayyor bo'lgan ashulani qanday talqimda kuylashi va uning obrazlarini hayolida tasavvur qiladi va ongida qanday shakllangan tushuncha shundayligicha tinglovchiga taqdim etadi. Musiqani badiiy anglash va ta'lim berishda musiqiy tasavvur jarayoni asos sifatida xizmat qiladi. Tajribali tinglovchi tasavvurida faqat jaranglab turgan tovushlar yig'indisi yoki ashulachi ovozini eshitilib qolmasdan undan keyin keladigan ohanglar, g'azal so'zlari, kuy harakati ko'zga o'zgarishi, ma'lum ma'no beruvchi mavzu ham aks etadi.

Inson ruhiyatining o'ziga xos xususiyatlaridan biri His, tuyg'u va hissiyat (emotsiya)dir. Kishi o'zining hayotiy faoliyati jarayonida atrofni o'rab turgan muhit bilan borliq bilan doimo muloqotda bo'ladi. Buning natijasida shodu-xurramlilik, qo'zg'atish, g'am, to'lqinlanish va hayajon, mag'rurlik va iftixor, jahl va g'azab, hayratlanish kabi bo'lish kabi boshqa ko'plab mayil va tuyg'ular (ob'ektiv dunyoga sub'ektiv munosabat kechinmalari) insonning emotsional his-hayajon holatini ifodalaydi.

Musiqiy ruhshunoslikda badiiy obraz uch omil asosida ochib- ifodalanib
tadi. Bularning birinchisi moddiy, ya'ni asosiy matn yoki nota matni, ashulachi
va tovush, kuy, garmoniya, usul, dinamika, tembr, registr va h.k. Ikkinchisi ruhiy,
ya'ni ta'rif, tasavvur, ifoda, iroda, hissiyat. Uchinchisi mantiqiy, ya'ni shakl, janr,
kompozitsiya kabi omiltardir.

Xonandaning ijrochilik amaliyotida intellektual va estetik, ya'ni eng nozik va
qimmatli nafosat emotsiya shakllanadi. Ushbu his tuyg'ular xonanda ijrochilik
amaliyotida o'z oldiga aniq maqsad qo'yib ongli ravishda turli vosita va yo'llardan
ifodalanish holda maqomlar va murtoz asarlardagi badiiy obrazni ochib berish uchun
qo'llaniladi. Ashula ijrochilik jarayonining jismomiy va ruhiy asoslarini chuqur
tushunish bo'lg'usi xonanda, o'qituvchi va tarbiyachi uchun juda muhim shartlardan

Ovoz ruhiyati deganda biz uning tembr, yo'g'on e'ki nozikligi, harakatchanligi
va kuchliligi, jarangdorligi e'ki tuntligi, kuchliligi yoki kuchsizligi hamda rang-
rangligini ko'zda tutamiz. Inson ovozi ruhiyati qanday bo'lsa uning harakteri ham
shunday bo'ladi. Ya'ni, inson ruhiyati ovoz ruhiyati bilan mos keladi. Masalan, inson
ovozining homq, beg'am bo'lsa, bunday kishilar ovozlari pastroq va dramatik harakterga
ega bo'ladi. Chaqqon, doim shoshilib yuradigan, jaxldor xonandalarning ovozlari esa
pastroq bo'lib, lirik harakterga ega bo'ladi. Lekin ko'rinishdan o'zi og'ir-bosiq bo'la
may, ovozi lirik tenor xonandalarni ham uchratish mumkin. Yoki aksincha, sho'x,
yulduz suronli xonandalarning ovozlari dramatik bariton yoki bas ovoqli bo'lishlari
mumkin. Bu holat faqat o'ndan bir qismiginasini tashkil etadi.

Zamonaviy xonandalik pedagogikasi qadim tajribalarga, ichki hissiyotlarga
egach, boy ijrochilik mahoratiga asoslangan bo'lib, xonandalikdan dars bera olish
usulini bu borada to'g'ri yo'naltira olishni nafaqat ilm, balki san'at deyish
mumkin. Qadimda kuylashga o'rgatish san'ati sir saqlanib kelingan. Chunki mohir
ustozning sirini bo'lish, tajribalar orttirish uchun xonandadan juda katta vaqt, kuch, bilim talab
qilgan. Ammo hozirgi kunda tizim ancha o'zgargan. Lekin ustozning siri masalasiga
qaratilgan bo'lsak, har bir ustoz o'z o'rgatish uslubiga ega.

Musiqqa ta'limi va san'at mutaxassisligi 2-bosqich talabasi

Annotatsiya: Ushbu maqolada o'zbek xalq cholg'ularining shakllanish tarixi va bosqich merosimizda tuzilgan o'rni haqida fikr yuritilgan. O'z asrlarda mavjud bo'lgan va hozirgi davrga qadar bir qator taraqqiyot bosqichlarini bosib o'tib hozirgi kunda yuksalish darajasida shakllangan nay sozi xususida ma'lumotlar keltirib o'tilgan.

Kalit so'zlar: milliy cholg'u sozlari, havaskorlik va professional musiqqa, nay sozi, nay cholg'u asbobining tuzilishi hamda sozlanishi, tambur turlari, ustoz-shogirt munosabatlari, ijrochilik texnikasi,

O'zbekiston o'z mustaqilligiga erishib, yuksalish, taraqqiyot yo'lidan borar bor o'tgan davr mobaynida barcha jabhalarda ko'plab yutuqlarga erishdi, deb ta'kidlash bilan ta'kidlay olamiz. Prezidentimiz I.A.Karimov tomonidan har bir sohaga berilayotgan e'tibor yurtimizni buyuk kelajak sari olg'a yurishiga asos bo'lmaydi.

Harcha sohalar qatorida madaniyat va san'at sohasiga berilayotgan e'tibor, talabkorlar uchun yaratilayotgan shart-sharoitlar ham yurtimiz ravnaqiga munosib bo'lib qo'shilmaydi. Ayniqsa, bu borada ijodkor yoshlarimizning jahon darajasidagi chiqayotgani, nufuzli tanlovlarda sovrindor bo'layotganligi albatta ayonarli hol. Yoshlar ishtirokida tashkil etilayotgan festival, konstertlar, xususan cholg'ularida ijrochilik bo'yicha ijodiy tanlovlar muntazam o'tkazilayotganligi ham ayni shartlarga loyiq. Davlatimiz rahbari milliy san'atimiz bilan bir qatorda akademik yo'nalishdagi san'at turlariga ham katta e'tibor qaratmaydi. O'zbek xalq cholg'ularida akademik yo'nalishda ijrochilik san'atiga berilayotgan e'tibor natijasida yuksalib borayotgan mahoratli sozandalar bunga yaqqol dalil bo'la oladi. Zero, san'at qaysi yo'nalishda bo'lishidan qat'iy nazar insoniyatning ma'naviy ozuqasi hisoblanadi. Yurtboshimiz I.Karimovning "Yuksak ma'naviyat – engilmas kuch" kitobida san'at sohasida aytilgan fikrlarini keltirib o'tish mumkin: "Insonning ruhiy kamoloti uchun gapirar ekanmiz, albatta bu maqsadga musiqqa san'atimiz erishib bo'lmaydi. Hozirgi davr hayotida musiqqa azaldan beqiyos o'rin tutib keladi..."

Musiqada sadolari qaysi xalq yoki millat vakili tomonidan ijro etilmasdan ham, ezgu, yuksak va nozik insoniy kechinmalarni ifoda etadi. Barchamizga ma'rifat kuyqo'shiqqa, san'atga muhabbat, musiqa madaniyati xalqimizda bolalikdan bolalikka o'lib o'tish oila sharoitida shakllanadi. Uyida dutor, doira yoki boshqa cholg'ular bo'lmagan holda musiqaning hayotbaxsh ta'sirini o'z hayotida sezmasdan yashaydigan odamni bizning Vatanda topish qiyin, desak mubolag'a bo'lmaydi.

Milliy cholg'u asboblari xalqning madaniy qadriyati bo'lib, ijrochilik san'ati bilan chambarchas bog'langan. Ijrochilik san'ati rivojlanishi bilan cholg'u asboblari ham takomillashib, ularning ko'rinishi o'zgarib boradi. Ijrochilik madaniyatining takomillashuvi jarayoni bilan milliy cholg'u asboblarning rivojlanish jarayonining ushbu chambarchas o'zaro munosabati ularni jamiyat musiqasi ehtiyojlariga javob beradigan tarzda takomillashtirish g'oyasini o'lg'a suradi. Har bir cholg'u asbobi o'z ma'nosiga, o'z tembriga va boshqa farqli xususiyatlariga ega.

Nay, qo'shnay cholg'ulari milliy cholg'ularimiz orasida eng qadimiy turidagi asboblardan hisoblanadi. Ular puflab chalinadigan cholg'ular toifasiga kiradi. Shu mamlakatlarida, xususan Markaziy Osiyoda qadimdan keng tarqalgan. Ular ko'pincha qadimiy taraqiyot davomida, o'ziga xos xususiyatlarini, tovush tusini saqlab qoldi. Tuzilishida o'zgarmagan holda nay, surnay, karnay, bo'lamon va boshqa puflab chalinadigan musiqa asboblari an'anaviy shakllarda bizgacha yetib keldi.

Nay cholg'usi nafaqat O'zbekiston va Tojikistonda, balki Buryat, Mongoliya Respublikasi, Xitoyda ham keng tarqalgan. Bu cholg'u turli mamlakatlarda turlicha nomlanadi. Masalan: O'zbekiston va Tojikistonda nay, Buryat va Mongoliyada *limba*, Xitoyda *li* deb yuritiladi.

Nay musiqa asbobi yakka cholg'u, ansambl va orkestrlarda chalinadi. Ovoz hajmi kengligidan, xalq kuylarida, maqomlarda, ansamblida ko'proq yetakchi vazifasini bajaradi. Tuzilishiga ko'ra barmoqlar bilan berkitiladigan olti teshikli diatonik tovushqatorga ega bo'lib, umumiy ovoz hajmi birinchi oktava *lya* dan to'rtinchi oktava *re* gacha. Notalar skripka kalitida yoziladi. Barmoqlar bilan teshikchalarni to'la yoki yarim berkitish, yarim yoki butun tonlikni tushirish

bilan turlicha puflash yo'li bilan esa, baland-past tovushlar chiqaziladi. Nayni berkitadigan teshigi va barmoqlar bilan yopadigan birinchi teshikcha o'rtasida yana bir teshikcha bo'lib, bunga yupqa qog'oz yopishtiriladi (bu asosan Xitoyda qo'llaniladi). Ushbu uslub tovushni to'liqlantirib chiqarishga yordam beradi. Nayning ikkinchi uchida umumiy ochiq turadigan to'rtta teshikcha (ikkisi ikki yonda va qolgan ikkisi ortasida) ayrim pardalardagi tovushlarni yumshatib berish uchun xizmat qiladi. Nayning umumiy uzunligi 500-600 mm bo'lib, yog'ochdan, g'arovdan, qamish va boshqalardan yasaladi. Shunga ko'ra «*Yog'och nay*», «*Mis nay*», «*G'arov nay*» deb ataladi. O'tmish yillarda nayni kichraytirilib ishlangan turi qo'llanila boshladikim, bu kichik nay «*Nay pikkola*» deb ataladi. Nayning ovozi juda yoqimli. Bu asbob ikki holatda, to'la o'tirib va tik turgan holatda ijro etiladi. Nay fortepianoning yoki chang cholg'ularining *lya* notasiga sozlanadi.

Naylarning diametri 20-30 mm va uzunligi 450-520 mm bo'ladi. Nay cholg'usining kanalida havo ustuni paydo qilish uchun yuqori tomundan uchi tiqin bilan berkitiladi. Shu joyda puflanadigan asosiy teshik mavjud. Uning qatorida esa yana 6 ta teshik bo'lib, ularga ikkala qo'lning tegishli barmoqlari qo'lib biriktirilgan bo'ladi. Bu teshiklar barmoqlar bilan to'la yoki yarim berkitish bilan puflash kuchini o'zgartirish natijasida 2,5 oktava diapazonidagi tovushqatorni berkitil etadi. Cholg'uning boshqa tomoni va uchida yana 2 yoki 3 ta qo'shimcha teshiklar bo'lishi mumkin, ular tovush tozaligi va muvozanatini saqlash uchun xizmat beradi. Ansambl va orkestrlarda ijro oldidan sozandalar asosan nayga qarab boshqa cholg'ularni sozlab oladilar. Naychilar jamoalarda etakchi sozandalar hisoblanadilar.

Nay cho'lg'usida asarni ijro etishda ruhiy -aktiv yondoshishni tarbiyalash muayyanida har qanday vosita va yo'llar bilan erishish mumkin. Ya'ni musiqiy asarga bog'liq omillarga yondoshish, o'quvchi qobilyatining imkoniyatlari va pedagogik muvofiqlashtirish, taqqoslash, ijro namunasi va mashqlar. Har mashg'ulotda o'quvchi fikrini asarning mazmuni, ijro asoslari va o'z ruhiy xolatiga yo'naltirish zarur. O'quvchi har bir harakat va shtrixlarni yodlabgina olmay, balki tushunib qalban ijro

Musiqqa sadolari qaysi xalq yoki millat vakili tomonidan ijro etilmasin, eng ezgu, yuksak va nozik insoniy kechinmalarni ifoda etadi. Barchamizga ayon kuyqo'shiqqa, san'atga muhabbat, musiqqa madaniyati xalqimizda bolalikdan bolalar oila sharoitida shakllanadi. Uyida dutor, doira yoki boshqa cholg'ular bo'lmagan musiqaning hayotbaxsh ta'sirini o'z hayotida sezmasdan yashaydigan odamni bizning Vatanda topish qiyin, desak mubolag'a bo'lmaydi.

Milliy cholg'u asboblari xalqning madaniy qadriyati bo'lib, ijrochilik san'ati bilan chambarchas bog'langan. Ijrochilik san'ati rivojlanishi bilan cholg'u asboblari ham takomillashib, ularning ko'rinishi o'zgarib boradi. Ijrochilik madaniyatining takomillashuvi jarayoni bilan milliy cholg'u asboblarining rivojlanish jarayonining ushbu chambarchas o'zaro munosabati ularni jamiyat musiqqa ehtiyojlariga javob beradigan tarzda takomillashtirish g'oyasini olg'a suradi. Hali cholg'u asbobi o'z ma'nosiga, o'z tembriga va boshqa farqli xususiyatlariga ega

Nay, qo'shnay cholg'ulari milliy cholg'ularimiz orasida eng qadimiylaridan hisoblanadi. Ular puflab chalinadigan cholg'ular toifasiga kiradi. Shu mamlakatlarda, xususan Markaziy Osiyoda qadimdan keng tarqalgan. Ular ko'p o'sib taraqqiyot davomida, o'ziga xos xususiyatlarini, tovush tusini saqlab qoldi. Tuzilishda o'zgartirilmagan holda nay, surnay, kamay, bo'lamon va boshqa puflab chalinadigan musiqqa asboblari an'anaviy shakllarda bizgacha yetib keldi.

Nay cholg'usi nafaqat O'zbekiston va Tojikistonda, balki Buryat, Mangoliya Respublikasi, Xitoyda ham keng tarqalgan. Bu cholg'u turli mamlakatlarda turlicha nomlanadi. Masalan: O'zbekiston va Tojikistonda nay, Buryat va Mangoliyada *limba*. Xitoyda *li* deb yuritiladi.

Nay musiqqa asbobi yakka cholg'u, ansambl va orkestrlarda chalinadi. Ovoz hajmi kengligidan, xalq kuylarida, maqomlarda, ansamblda ko'proq yetakchi vazifasini bajaradi. Tuzilishiga ko'ra barmoqlar bilan berkitiladigan olti teshikcha diatonik tovushqatorga ega bo'lib, umumiy ovoz hajmi birinchi oktava *la* dan to'rtinchi oktava *re* gacha. Notalar skripka kalitida yoziladi. Barmoqlar bilan teshikchalarni to'la yoki yarim berkitish, yarim yoki butun tonlikni tashkil

Turlicha puflash yo'li bilan esa, baland-past tovushlar chiqaziladi. Nayni puflaydigan teshigi va barmoqlar bilan yopadigan birinchi teshikcha o'rtasida yana bir teshikcha bo'lib, bunga yupqa qog'oz yopishtiriladi (bu asosan Xitoyda qo'llaniladi). Bu uslub tovushni to'liqlantirib chiqarishga yordam beradi. Nayning ikkinchi uchida asosiy ochiq turadigan to'rtta teshikcha (ikkisi ikki yonda va qolgan ikkisi ortida) ayrim pardalardagi tovushlarni yumshatib berish uchun xizmat qiladi. Nayning umumiy uzunligi 500-600 mm bo'lib, yog'ochdan, g'arovdan, qamish va metallan yasaladi. Shunga ko'ra «Yog'och nay», «Mits nay», «G'arov nay» deb ataladi. O'tmish yillarda nayni kichraytirilib ishlangan turi qo'llanila boshladikim, bu kichik nay «Nay pikkola» deb ataladi. Nayning ovozi juda yoqimli. Bu asbob ikki holatda, nayni o'tirib va tik turgan holatda ijro etiladi. Nay fortepianoning yoki chang obobuning *lya* notasiga sozlanadi.

Naylarning diametri 20-30 mm va uzunligi 450-520 mm bo'ladi. Nay cholg'usining kanalida havo ustuni paydo qilish uchun yuqori uchidan uchi tiqin bilan berkitiladi. Shu joyda puflanadigan asosiy teshik mavjud. Nayning qatorida esa yana 6 ta teshik bo'lib, ularga ikkala qo'lning tegishli barmoqlari pulniy biriktirilgan bo'ladi. Bu teshiklar barmoqlar bilan to'la yoki yarim berkitish orqali puflash kuchini o'zgartirish natijasida 2,5 oktava diapazonidagi tovushqatorni chiqarib berish imkonini beradi. Cholg'uning boshqa tomoni va uchida yana 2 yoki 3 ta qo'shimcha teshiklar bo'lishi mumkin, ular tovush tozaligi va muvozanatini saqlash uchun yordam beradi. Ansambli va orkestrlarda ijro oldidan sozandalar asosan nayga qarab boshqa cholg'ularni sozlab oladilar. Naychilar jamoalarda etakchi sozandalar hisoblanadilar.

Nay cholg'usida asarni ijro etishda ruhiy –aktiv yondoshishni tarbiyalash jarayonida har qanday vosita va yo'llar bilan erishish mumkin. Ya'ni musiqiy asarga lug'liq omillarga yondoshish, o'quvchi qobilyatining imkoniyatlari va pedagogik: mashquntirish, taqqoslash, ijro namunasini va mashqlar. Har mashg'ulotda o'quvchi fikrini asarning mazmuni, ijro asoslari va o'z ruhiy xolatiga yo'naltirish zarur. O'quvchi har bir harakat va shtrixlarni yodlabgina olmay, balki tushunib qalban ijro

etishiga erishish lozim. O'quvchida badiiy musiqiy fikrlash sekin - astalik bilan mashqlarni murakkablashtirish orqali rivojlantirib boriladi.

Nay cholg'usi musiqiy ijrochilik texnikasida quyidagi omillar ishtirok etadi

1. Nafas - aniqrog'i nafas chiqarish, gohi me'yorida, gohi sekin - asta kuchaytirib yo asta-sekin kamaytirish, yoki yana boshqa asar ijrosining talabiga muvofiq nafas chiqarish.

2. Lab - yuz mushaklarining harakati, ya'ni chiqarilayotgan tovush balandligi va nafas bilan moslashish.

3. Barmoqlar harakati.

4. Til harakati - shtrixlar xarakterini keltirib chiqaradi.

Yuqoridagi sanab o'tilgan omillar bilan ishlash va rivojlantirishda har bir ijrochilik vositasidan foydalanish erkin va tabiiy bo'lishiga erishish lozim. O'quvchining musiqiylik va mahorati bilan barobar pedagog uning musiqiy qobiliyatlarini rivojlantirish haqida g'amxo'rlik qilmog'i zarur. Har bir mutaxassisni mashg'ulotlari musiqiy tinglash, ritmni his qilish va musiqiy xotira tarbiyasidan tashqari topishi kerak.

Cholg'u asbobining aniq sozlanmasligi har qanday mayda intonatsion noaniqliklarga nisbatan yuqori sezgi va ayrim yuqori tovushlarni lab harakatining zo'riqishi orqali to'g'rilashni talab qiladi. Nay cholg'usining tovush qatori o'ziga xos rangbarang tembridadir. Tovush tembr xususiyatlarini sezish musiqiy mashg'ulotlarida tovush tembriga e'tiborni yo'naltirish bilan erishiladi va rivojlantiriladi. Mayda intonatsion noaniqliklarni sezish bilan barobar tembrni his qilish nay cholg'usi ijrosida katta o'rin tutadi. Intonatsiya va cholg'u tembrini xis qilish sifati ijrochilarda bir xil emas. Tovush tembriga o'ta sezgir ijrochi o'z ustida qat'iy ishlashi orqali intonatsion soflik bilan bir qatorda tembr sifatining yaxshilanishini erishadi. O'ziga talabchan bo'lmagan ijrochi ayrim tovushlarning sifatsizligi va to'la bo'lmagan tembrga o'rganib qoladi. Nay cholg'usi ijrochisi uchun tovush eshitish (tovush ajratish) qobiliyati kifoya. Lekin o'ta yuqori tovush sezish (taqqoslanib ajratish) qobiliyati sohibi bo'lgan ijrochilarning imkoniyatlari ancha katta.

Musiqiy eshitish qobiliyatini rivojlantirish mumkin. Vaholangki, mashqlar o'qilishida oddiy eshitish qobiliyatini rivojlantirib, o'ta yuqori sezgi darajasiga ko'tarish mumkin. Nay cholg'usida ayrim tovush bo'yoqlarini aniqlash va eslab qolish ushbu rang-barangligi bilan yengillashadi. Shuning uchun nay ijrochisi o'z cholg'usida o'ta yuqori tovushlarni tasavvur qilish va topish qobiliyatini kuchaytirib o'zlashtirib o'qishlari bir qancha oson kechadi.

Shuni aytib o'tish joizki, ko'pchilik cholg'uchilarda musiqa asboblari o'qilishiga olishlari bilan berilgan tovush balandligini tasavvur qilish qobiliyati xosil bo'lmadi. Bu ko'rinishlar tovush tasavvuri va harakat sezgilarining uzviy bog'lanishi bo'yicha xosil bo'ladi. Eshitish qobiliyatini aktiv va tez rivojlantirish uchun sistematik ishlash va ijro paytida intonatsiya sofligi, eshitilayotgan musiqiy asarning tonalligi, lad intonatsiyalari va eshitib aniqlash uchun akkordlar mashqi doimiy bo'lishi talab qilinadi. Musiqiy eshitish qobiliyatini rivojlantirishda kuylash (solfedjio) dan foydalanish musiqiy maktablar intizomida zarur omillar qatori o'rin olgan. Shuningdek musiqa maktablarida kuylash (solfedjio) xajmi jihatidan to'liq deb bo'lmaydi. Musiqiy eshitish doimiy murakkablashtirib boriladigan mashqlarni uzluksiz o'qish orqali rivojlantiriladi. Bu bilan bir qatorda tanish asarlardan tashkil topgan mashq o'qituvchilarni avval bir ovozli keyin ikki ovozli yozish maqsadga muvofiq xisoblanadi. Ancha mashg'ulotlarda kamerton yoki aniq ovoz balandligiga ega cholg'u asbob o'qilishidan foydalanib nayning lad zaminini tekshirib turish darkor.

Musiqiy tovush balandligini aniqlashga doimiy e'tibor va mashqlar eshitishni mukammallashtirish maqsadga muvofiqdir. Bunda mashqlarning quyidagi tartibini o'zlashtirish zarur:

- avvalo cholg'uchi e'tiborini o'z cholg'usining tovush xarakteri va tembriga jalb qilish;
- yonida ijrochi borida o'z cholg'usining tovushini tanib ajratishi;
- foydalanish uchun qo'lida tutgan hali labiga olib bormagan cholg'usining turli tovush balandliklarini tasavvur qilish;
- cholg'usiz ayrim tovushlarni tasavvur qilish.

Qachonki o'quvchi o'z cholg'usidagi barcha tovushlarni bexato tanib qobilyatiga ega bo'lsa uning e'tiborini musiqiy asardagi tonallikka qaratish;

- shuningdek, fortepiano va boshqa cholg'u asboblardagi ayrim tovush balandliklarini aniq anglashga da'vat etish mumkin.

Albatta, eshitish qobilyatini rivojlantirish yuqoridagi masbqlar bilan cheklanib qolmaydi. Har bir pedagog va o'quvchi bu mashqlarni rang-baranglashtirish va ko'paytirish orqali ish bo'lib o'tadigan jaroyonga moslashtira olishi mumkin. Mutaxassislik cholg'usi o'qituvchisi eshitish qobilyatini rivojlantirish uchun mashg'ulotlar o'tkazish uchun vaqtga ega bo'lmasada, har qalay uning ko'rsatmalariga o'quvchi muvaffaqiyatlariga doimiy qiziqish bildirishi va vaqti-vaqti bilan tekshirish bu maqsadga erishishda salmoqli o'rin egallaydi.

Musiqiy qobilyatning yana bir asosiy omillaridan bo'lgan ritmni sezish-his qilish qobilyatini ham bilim berishning birinchi qadamlaridanoq tarbiyalab bontadi. Boshlovchi o'quvchilar bilan shug'illanish jarayonida doimo pedagog ritmik ijro erishish yo'lida ko'pgina qiyinchiliklarga duch keladi. O'quvchi musiqiy cho'zimlar farqini arifmetik tushuntirish orqali yaxshi tushunadi, lekin shu paytda ijro etishda xatoliklarga yo'l qo'yib, mashqlar ritmi buziladi. Musiqiy cho'zimlar tushunishning o'zi ritmik ijroni ta'minlovchi omil bo'la olmaydi. Balki bu qobilyatni rivojlantirish uchun vaqt va pedagog kuzaturida mashqlar talab qilinadi.

Ritmik ijro faqat praktik mashg'ulotlar orqaligina yo'lga qo'yiladi va hech qanday tushuntirish mashqlar o'rini bosa olmaydi. Takt bo'laklarini sanash uzunlikda chiqarish vositasi sifatida o'rgatishning avvalgi bosqichidagina qo'l kelishini xis qilish olish kerak. Musiqiy ritm mexanik aniqlik va o'lcham harakatidan yiroq bo'lishi mumkin. Ko'pincha u o'zgaruvchan, egiluvchan va rang-barang bo'lishi mumkin. Avtorining ko'rsatmalari qat'iy deb bo'lmaydi. Ijodkorning nota yozuvlari ijrochi kuyning fikrini ochib berishda ozmi-ko'p darajada yordam beruvchi sxematdir. Shuning uchun birgina asarni har qaysi ijrochi ijrosi bir-biridan farqli bo'lib, bu takt metro-ritmga ham ta'sir etganligiga guvoh bo'lamiz. Nay cholg'usiga ko'pincha mohirona xarakterdagi asarlar yuklanadi. Ritmik aniqliksiz ijro etilgan qanday ko'rimsiz va ma'nosiz bo'lib, mohirona (virtuoz) ijro tasavvuri yo'qoladi. Ijrochi

ritmiga erishish uchun avvalo o'quvchida ichki metro-ritmik pul'sni his qilish mahiyatini rivojlantirish dardkor. Pulsatsiyani qay darajada o'tkir va aniq his qilinsa shu pul'sni ritmik ijro barkamol va yuqori bo'ladi.

Foydalanilgan adabiyotlar.

16. Khojageldiyeva Mahfuza Ergash qizi Dutar National Instruments and Performance Methods TA'LIM VA RIVOJLANISH TAHLILI ONLAYN ILMYIY JURNALI

17. M.Xo'jageldiyeva "Music as a Science and its peculiarities" International Journal of Innovative Analyses and Emerging Technology

18. M.Khojageldiyeva "THE IMPORTANCE OF APPLICATION OF MODERN PEDAGOGICAL TECHNOLOGIES IN THE EDUCATIONAL PROCESS" "Экономика и социум" №4(95) 2022

19. Khojageldiyeva Mahfuza Ergash Qizi "THE HISTORY OF THE ORIGIN OF POP ART AND ITS PLACE IN UZBEK MUSIC" IJTIMOYIY FANLARDA INNOV

20. ASIYA ONLAYN ILMYIY JURNALI

BOBURSHOH:SHOIR VA ADIB

Ochilov Ulug'bek Musurmonqulovich

Termiz davlat pedagogika instituti o'qituvchisi

Annotatsiya: Har bir xalqning tarixiy, madaniy-milliy qiyofasini aniq tasvirlaydigan ulug' shohlari, buyuk olimlari, yirik adib va shoirlari bo'ladi. Insoniyatning taraqqiyotiga mansub ana shunday buyuk farzandlari safida Zahiriddin Muhammad Bobur ham o'z o'rniga ega. Kishilik tarixida Boburchalik shaxsiy imkon, iqtidor va qazilatlari beqiyos kishilar juda kam uchraydi.

Kalit so'zlar: mumtoz shoir, nazariyotchi adabiyotshunos, faqih, tilshunos, tarixshunos, etnograf.

Аннотация: У каждого народа есть великие цари, великие ученые, великие писатели и поэты, которые четко определяют его историко-культурный

и национальный облик. Захируддин Мухаммад Бабур также занимает свое место в рядах таких великих детей человечества, которые принадлежат вечности истории человечества очень мало людей с исключительными личными возможностями, талантами и качествами, подобными Бабурче.

Ключевые слова: поэт-классик, теоретик, литературовед, правозащитник, лингвист, искусствовед, этнограф.

Abstract: Every nation has great kings, great scientists, great writers and poets who clearly define its historical, cultural and national image. Zahiruddin Muhammad Babur also has his place in the ranks of such great children of mankind who belong to eternity. In the history of humanity, there are very few people with exceptional personal capabilities, talents and qualities like Baburcha.

Keywords: classical poet, theoretician, literary critic, jurist, linguist, and ethnographer.

Bobur, birinchi navbatda, shoh, boburiylar sulolasining asoschisi. Bobur boburiylar jahontarixida eng uzoq yillar(332 yil) hukmronlik qilgan sulola bo'lib chiqar...

U podshoh sifatida lashkar tortib shohlarga xos mag'lubiyatlarning achchiq alomati bo'lgan zafarlarning ulug'vor nashidalarini surishni ko'p marotaba o'z boshidan kechirdi. Uning singari ulug' himmatli va oliy maqsadli shaxs bo'lganligidan Farg'ona viloyatiga kichik joy deb hisoblab, Samarqandga intildi. U yerda Shayboniyxondan yengilib Kobulga keldi va keyin Hindistondan bepoyon yirik manilakat hukmdoriga aylandi.

Buyuk shoh Bobur Hindistonda temuriylarga xos ulug' bunyodkorlik an'analarini davom ettirdi: muhtasham qasrlar tiklash, ariq-kanallar qazish, bog'lar, rog'lar bunyod etish, adabiyot, ilm-fan rivojiga homiylik qilish, elni adolat bilan boshqarish singari fazilatlar keyinchalik Hindistonning buyuk farzandlari tomonidan chinakam ijobiy baholandi. Hindistonning donishmand farzandi, buyuk davlat arbobi Javohirlal Nehru o'zining «Hindistonning ochilishi» va «Jahon tarixiga bu davrning

o'limi bilan Zahiriddin Muhammad Bobur haqida samimiyatga to'liq ushbu fikrlarini bildirgan:

«Bobur — dilbar shaxs. Uyg'onish davri hukmdorining haqiqiy namunasidir. U qat'iyat va tadbirkor odam bo'lgan.

Bobur o'ta madaniyatli va jozibali insonlar orasida eng yetuk insonlardan biri edi. U mazhabparastlik kabi cheklanishdan va mutaassiblikdan yiroq edi... Bobur adabiyotni, ayniqsa, adabiyotni sevardi».

Bugun Hindistonning Panipat shahriga borgan kishi Zahiriddin Muhammad Boburning Sulton Ibrohim Lo'diy bilan bo'lgan tarixiy muzaffarona jangi haqida xabarlarini shaharning ochiq osmoni ostidagi muzeyda ko'rarkan, ulug' hind podshohining Boburga nisbatan hurmat-ehitomi kuchliligiga amin bo'ladi. Yoki Boburga nisbatan qat'iyat va tadbirkorlik haqida xabarlarini ko'rarkan, ulug' hind podshohining Boburga nisbatan hurmat-ehitomi kuchliligiga amin bo'ladi. Yoki Boburga nisbatan qat'iyat va tadbirkorlik haqida xabarlarini ko'rarkan, ulug' hind podshohining Boburga nisbatan hurmat-ehitomi kuchliligiga amin bo'ladi. Yoki Boburga nisbatan qat'iyat va tadbirkorlik haqida xabarlarini ko'rarkan, ulug' hind podshohining Boburga nisbatan hurmat-ehitomi kuchliligiga amin bo'ladi. Yoki Boburga nisbatan qat'iyat va tadbirkorlik haqida xabarlarini ko'rarkan, ulug' hind podshohining Boburga nisbatan hurmat-ehitomi kuchliligiga amin bo'ladi. Yoki Boburga nisbatan qat'iyat va tadbirkorlik haqida xabarlarini ko'rarkan, ulug' hind podshohining Boburga nisbatan hurmat-ehitomi kuchliligiga amin bo'ladi.

Bu moziyog'ohda bo'lgan adib Qamchibek Kenja «Andijondan Dakkagacha» nomli safar nomasida hayajonini yashira olmay yozadi: «Hindiston va Pokiston shaharlarida ko'p moziyog'ohlarda, jumladan, Haydaroboddagi mashhur Solarjang, shahardagi milliy muzeylarda bo'lgan edik. Lekin Sharq olamining olis bir chetida bo'lgan podshoh va faqat boburiylar hayoti, ularning podshohlik faoliyatiga oid yagona, maxsus muzeyni ko'ramiz, deb sira o'ylamovdik».

Hindiston va Bangladeshda Bobur va boburiylar saltanati shunchalik muhim bo'lganligidan Bobur va vorislarining podshohliklari bu yurtlarda xayrli chuqur iz qoldirganligi ma'lum bo'ladi.

«Boburnoma»ning kotibi Boburning ulug' podshohlarga xos sakkiz shaxsiy madhiyatini qayd etgan: «Va maholdurkim, ul podshohi qobilning yaxshilig'larini aytgan bilan va bitigan bilan tugangay. Lekin mujammal bukim, sekkiz sifati asil aning zotig'a muvaffiq edi: birisi bukim, najhati baland edi: ikkimchisi, himmati arjumand edi;

uchimchisi, viloyat olmogʻi; toʻrtinchi, viloyat saxlamogʻi; beshinchi, oltinchi, oltinchi, rafohiyat niyati Tengri taolo bandalarigʻa; yettinchi, cherikni koʻnglini qoʻlgʻa olmoq; sekkizinchi, adolat qilmoq».

(Matn tabdili: «U qudratli podshohning yaxshiliklarini aytgan bilan va yozgan bilan tugatish maholdir. Lekin qisqasi buki, sakkiz asl sifat uning zotiga xos edi: bu bukim — iqboli baland edi; ikkinchisi — himmati yuksak edi; uchinchisi — qoʻlga olmoq; toʻrtinchisi — viloyat saqlamoq; beshinchisi — maʼmurluk; oltinchi — Oltin bandalariga farovonlik niyati; yettinchi — lashkar koʻnglini qoʻlgʻa olmoq; sekkizinchi — adolat qilmoq».)

Buyuk tarixiy siymo sifatida Bobur shaxsi Yevropa va AQSh sharqshunos tarixchi olimlari diqqat eʼtiborini oʻziga jalb etgan. Ingliz tarixchisi Eduard Holts avvalo, Boburni mashhur Yuliy Sezar bilan qiyoslashni lozim topadi: «Bobur taʼatvoriga koʻra Sezarga qaraganda sevishtga arzigulikdir. Uning manglayiga yuliy fazilatli inson deb bitib qoʻyilgan».

Zahiriddin Mubammad Boburning bolalik va oʻsmirlik yillari haqida yozgan «Boburnoma»ning ingliz tarjimoni Uilyam Erskin Boburni oltin podshohlariga qiyosan shunday baholaydi:

«Saxovati va mardligi, isteʼdodi, ilm-fan, sanʼatga muhabbati va ular bilan muvaffaqiyatli shugʻullanishi jihatidan Osiyodagi podshohlar orasida Boburga teng keladigan birorta podshoh topilmaydi».

Bobur shuhratda daho Alisher Navoiyning yonida turadigan mumtoz sanʼatkori, shoir va adibdir. Badiiy mahorat bobida biror oʻzbek shoh va shoiri bilan bellasha olmaydi. Sheʼriyat uchun xos boʻlgan bir necha zamonaviy nuqtapardozlik (yangi fikrlar ayta olish mahorati), jozibali badiiy sanʼatda meʼyorida ustalik bilan foydalanish sehrgarligi va ehtiros joʻshib turgan muayyan tuygʻular talqini boburona samimiy sheʼriyat fazilatlaridir. Buning ustiga mumtoz sheʼriyatga dadil kiritgan tarjimaihollik xususiyati ham Bobur sheʼriyatini alohida nurlantirib turadi. Ana shu keyingi xususiyat shoimning vatanparvar tuygʻulariga jon bagʻishlaydi. U ona shahri, Vatani sogʻinchlarini sheʼrda ifodalay ekan, Hindiston shahanshoi beixtiyor oʻzining andijonlik gʻaribligiga kitobxon eʼtiborini tortadi:

Ne yerda boʻlsang, ey gul, andadur chun joni Boburning,
Tarabinggʻa tarahhum aylagilkim, andijoniydur.

Shoirona yurtsevarlik, vatanfidoyilik Bobur shaxsida shunchalik tantana boʻldi, buyuk imperator Bobur endi Andijondan yiroqlikni, garchi bu martaba Hindiston taxti boʻlsa ham, qismatdagi yuz qaroligʻi, deb hisoblaydi:

Toleʼ yoʻqi jonimgʻa baloligʻ boʻldi,
Har ishmiki ayladim xatoligʻ boʻldi.

Oʻz yerni qoʻyib, Hind sori yuzlandim,

Yo Rab, netayin, ne yuz qaroligʻ boʻldi?!

Sheʼr taʼsirchanligini taʼminlagan fikriy kashfiyot: tolesizlik, jonga balo boʻlishlik, xato qilishlik, yuzi qarolik — bulaming hammasi oʻz yurtidan bosh olib ketishlik, gʻariblikni boʻyinga olishdadir.

Kechagina Bobur oʻzining Kobulga tashrifi vaqtinchalik ekani, burchchalik (muqim) emasligiga iqror boʻlgan edi:

Beqaydmenu xarobi siym ermasmen,

Ham mol yigʻishtirur laim ermasmen.

«Kobulda iqomat qildi Bobur» dersiz,

Andoq demangizki, muqim ermasmen.

Hech bir shoir Vatandan yiroqlik fojiasini Boburchalik koʻptomonlama va burchchan ifodalay olmagan boʻlsa kerak.

Bobur gʻazallarining asosiy mavzusi oshiqona ehtiroslar, mushtoqliklar, talvonishlar, iztiroblari kuyib-yonishlardir.

Oshiqning mahbubaga iltijosi talqinida tazod usulida yigit yuzining kuzgi qiroqdek sargʻishu, suluvning lola yuzi qirmiziligiga diqqat tortilgani taʼsirchan:

Xazon yaprogʻi yangligʻ gul yuzung hajrida sargʻardim,
Boʻrub rahm aylagil, ey lolarux, bu chebrai zardim!

Oshiqona munosabatlarning Bobur topgan ajabtovur ziddiyatiga qoyil boʻlmashlikning iloji yoʻq: oshiqning mahbubasi ayriligʻiga sabr qilishi juda mushkul. Muqim uchrashuvda — visolda ham ulamingchiqishmoqliklari bundan-da mushkulroq:

Agarchi sensizin sabr aylamak, ey yor, mushkuldur, Sening birla chiqishmoqlik dog'i bisyor mushkuldur. Chunki:

Mizojing noziku sen — tund, men — bir beadab telba,

Senga holimni qilmoq, ey pari, izhor mushkuldur!

She'rd a nur va soyalar jilvasi, ya'ni ma'no jihatidan qarama-qarshi so'zlar qo'llash ta'sirchanlikni ta'minlovchi omillardan bo'lib, buni tazod(zidlov) deyiladi. Odatda, baytda bir-biriga zid ma'noli ikki so'z ushbu san'atning misollariga ko'rsatkichi bo'ladi.

Bobur tazod san'atidan foydalanishda mahorat ko'rsatib, zid ma'noli so'zni emas, to'rt so'zni emas, olti so'zni bir baytda qarama-qarshi ma'nolarda ishlatiladi:

Netgaymen ul rafi q bilakim, qilur base,

Mehru vafo — raqibg'a, javru jaf o — menga.

Baytdagi o'zaro zid ma'noli tazod ko'rsatkichlarini tizib ko'raylik:

rafi q — raqib;

mehr — javr;

vafo — jaf o.

Oshiqqa jafokor, raqibga lutf-marhamatli ofatijon mahbubaning fe'l-atvoni shunday zidlov usulida bir baytdayoq oydinlashadi.

«Boburnoma»ning oxirgi varag'idagi kotib ilovalariga e'tibor berib Boburning yana bir necha kitoblari yozgani haqida ma'lumot olish mumkin (tabdili): «U podshohning musiqa ilmidan ham xabari bor edi»; «U podshohning va qofiyaga doir ham risolalari bor».

Musiqaga oid ayrim kitoblarda Boburning «Musiqa sirlari» nomli risolasini o'qiladi. Afsuski, bu asarni izlash hozircha ijobiy natija bermayapti.

Boburning qofiya ilmiga oid risolasining nomi ham noma'lum, o'zi ham topilgan emas. Boburning harbiy sarkarda sifatida bir umr katta-kichik jang-jadallarda bo'lgani ma'lum. Uning harbiy san'at sirlariga juda qiziqqanini «Boburnoma» o'qigan kishi bilib oladi. Zahiriddin Muhammad Boburning «Harb ishi» nomli risolasida haqida ham ma'lumotlar bor, ammo asarning o'zi hozircha topilmagan.

Foydalanilgan adabiyotlar

8. Abdurashid Abdug'afurov. Birinchi jild. Toshkent, 2000-yil
9. Ochilov.U.M. Ijtimoiy fanlarda innovatsiya onlayn ilmiy jurnali buyuk Akbarshohning yoshligi.2022;
10. Azimjonova S, Gosudarstvo Babura v Kabule i v Indii, M., 1977;
11. O'zbek adabiyoti tarixi, 3j., T., 1978;
12. Axmedov B., Istorikogeograficheskaya literatura Sredney Azii XVI—XVIII vv. (Pismennie pamyatniki), T., 1985;
13. Boburnoma, T., 1960;

CHILDREN'S FOLKLORE IN UZBEKISTAN

Kholmirezayeva is the daughter of Feruza Mamaraim

Teacher of Termiz State Pedagogical Institute

Annotatsiya: Ushbu maqolada O'zbekistonda holalar folklor san'ati mazmuni, bolalar ma'naviy olamini shakillantirishda folklore san'atining o'rni haqida so'z

Kalit so'zlar: bolalar folklori, ertak, alla, folklor o'yinlari, mehnat va marosim o'luqlari,

Аннотация: В данной статье говорится о содержании детского фольклорного творчества в Узбекистане, роли фольклорного творчества в формировании детского духовного мира

Ключевые слова: детский фольклор, сказка, alla, фольклорные игры, шуточные и обрядовые песни,

Abstract: This article talks about the content of children's folklore art in Uzbekistan, the role of folklore art in shaping children's spiritual world.

Key words: children's folklore, fairy tale, alla, folklore games, labor and ritual songs,

The games, fun, imaginations, interests, words of children who grow up listening to folklore works... These are factors that enrich children's spiritual world. If adults can understand this special world of children and evaluate it correctly, they will do a great job for the future of children. As we can see in fairy tales, riddles, proverbs, love for people, animals, nature, the first feelings of friendship and companionship, the first

feeling of gratitude for goodness, a thirst for everything - all these should enrich the child's spiritual world, expand his imagination and imagination.

Every person, according to folklore, should have acquired approximately the following abilities during the happiest and most carefree childhood years. That is, while playing and having fun, he understands: what is good and what is bad, the world of things, the world of animals, the world of people. Moreover, knowing the world is not just a superficial observation: yesterday he did not know what rain was, but today he saw it in the morning, and at the same time he knew that there would be storms in the world, and that sparrows would crouch and curl up in the cold. These were the discoveries of the morning, and in the afternoon he also saw for the first time that if he scared the mouse, its feathers would rustle and its eyes would glow green. In fact, pay attention to children's games and drawings, and listen to what they say. Then you will notice how bright and unbelievably miraculous they can see the world. Due to their sensitivity, they can catch some interesting parts of even scary stories, and they can see important aspects of everyday events that adults do not notice.

Children's folklore is a unique branch of folk art, which has become an integrated system of games, songs and musical poetic genres, resulting from the interaction between the world of children and the world of adults. Nevertheless, for a long time no attention was paid to collecting, publishing and studying the scientific and aesthetic value of Uzbek children's folklore samples. Although this work was started at the end of the first quarter of the 20th century, it did not become a continuous process.

Children's folklore - examples of oral creativity. Usually created by children or adults for them. A component of the folklore genre. Uzbek Children's Folklore includes: alla, fairy tales, pastimes, quick sayings, riddles, children's game songs, caresses, teasing and others. Children's Folklore is adapted to a child's listening, telling, playing and singing. Collections of Children's Folklore in Uzbekistan began to be published in 1932. Alla, toys and caresses created by adults are kneaded with the love of mothers and they express the dreams of the baby and the environment in which the child lives. "Toyttoy", "Bordibordi" and other toys are used to hold, sit, walk, jump, play and rub the child. Many children's songs are related to the seasons. Children sing such songs in

"Choychechak", "Oftob Chiktsi Olamga", "Chittigul", "Laylak Keldi, Yaz Baldi", "Kooq", "Swallow" on the rooftops, in the fields, on the village streets. They are associated with seasons and natural phenomena such as the arrival of spring, rain, the sun warming the world, the first smallpox, the first snow. "It's a flower in this garden", "Zavziy Baragan", "Chamandagul", "White rice, blue rice" and other songs are sung in different periods. They reflect the labor processes related to hunting, farming, animal husbandry, craft and art, as well as the behavior of adults. Both games and songs help children to develop mentally and physically, and give them pleasure. Games are a complex type of children's folklore, in which elements of drama and music are mixed. Young children start the games with a date game such as "Choriy Chamber" and "Halakalakam", and older children start with a riddle called "Bird's Head". Games are widely used in kindergartens and schools. Children's folklore helps the young generation to grow up with good qualities such as being disciplined, brave, determined, ready to overcome difficulties and help their friends. Some of its examples are included in school textbooks and textbooks.

Adults always thought of their children and were engaged in work and creativity. This process took the form of a deepening of their obligation to care about the child and its fate, and caused the creation of many songs. The responsibility of taking care of the baby was especially big.

Mothers have taken on this complex responsibility: in return for their sharp intelligence, entrepreneurship, incomparable human kindness, they themselves sometimes understand and sometimes do not understand, "by raising children, they have raised the future history of the country, and therefore the history of the world." In this way, the song helped them: they put their children to sleep with a song, cuddled them while they were crying, caressed them, and even performed rituals related to the baby with the song. In this way, allas, sayings, tricks, caresses, amusements and expulsions appeared. Caressing was their leitmotif. Therefore, it is reasonable to generalize and characterize these examples of folk oral poetry in the style of caressing poetry.

obektiv va sub'ektiv tomonlari mavjud. Musiqa madaniy hayotimizda keng o'rin tutgan va inson shaxsiyatining shakllanishida muhim rol o'ynaydigan san'at turi.

Musiqa madaniyati darslarida o'quvchilarni pedagogik-psixologik ta'lim shuningdek asosiy fazilatlardan biri bolalar psixologiyasidir. Bu tarmoq bolalar tug'ilishidan boshlab maktab yoshigacha bo'lgan davrda psixik jihatdan rivojlanib o'rganadi. Bolalar psixologiyasini o'rganishning hozirgi kundagi ahamiyati juda katta. Chunki bolalar psixik taraqqiyoti o'ziga xos qonuniyatlarga asoslanadi. SHuningdek, bolalar asosan o'yin faoliyati jarayonida psixik jihatdan rivojlanadi. SHu narsa ham e'tiborga loyiqki, kichik yoshdagi bolalarning shaxsiy xususiyatlarini insoniy fazilatlari hali tarkib topmagan bo'ladi. Buning natijasida ular o'z qo'lyozmalarini qilayotgan narsalarning mazmunini o'zlaricha tahlil qilib, to'g'ri tushuna olmaydilar. Umumiy psixologiyadan ajralib chiqqan yirik hajmdagi mustaqil sohalardan biri pedagogik-psixologiyadir. Musiqa psixologiyasi ham muxim jihatlar bilan ijrochi psixologik xolatini o'rganishga jalb etadi.

Bolalar ijrochiligi — kuylash, musiqiy ritmik harakatlar, musiqa cholg'ularni ijro etish va hokazo masalalari hozirgi kunda o'zining dolzarbligi bilan ko'pincha pedagog-olimlarning diqqat markazidadir. Uzlüksiz ta'lim tizimida musiqiy ta'lim tizimi bir necha bosqichlardan iborat. Musiqa ta'limi boshqa fanlar kabi maktabda emas, balki maktabgacha ta'lim muassasalaridan boshlanadi va ta'lim tizimida barcha jabhalarida davom etadi. SHuning uchun biz kelajak avlodni musiqiy bilimlarga ega bo'lishlariga zamin yaratari ekanmiz, ularning musiqiy-estetik tarbiyasiga alohida e'tiborimizni qaratmog'imiz zarur.

Shu bois o'quvchilarda inson ma'naviy madaniyatining tarkibiy qismi bo'lgan musiqi madaniyatini tarbiyalash musiqi tarbiyasining bosh maqsadi bo'lib turadi. Aqliy va jismoniy rivojlanishning garmonik qo'shilishiga ahloqiy soflik, san'atga hayotga estetik munosabat - shaxsning to'laqonli kamolga yetishida muhim shartlardir. Bu olijanob maqsadga erishishda to'g'ri yo'lga qo'yilgan bolalar musiqi tarbiyasi katta ahamiyatga egadir. Bolalar qobiliyati aktiv musiqa faoliyati davomida rivojlanib boradi. Qobiliyatlar deganda insonning kerakli ko'nikma, malaka, ijlum

bilim va uni amaliyotda muvaffaqiyatli qo'llay olishga qaratilgan psixologik xususiyatlari tushuniladi.

Musiqiy bilimlarni o'zlashtirish deganda biz musiqaga oid bo'lgan barcha bilimlarni o'zlashtirishni tushunamiz. Xususan:

- 1) Musiqa savodi (musiqa nazariyasining boshlang'ich bilimlari);
- 2) Musiqa tinglash va tahlil qilish;
- 3) Jamoa bo'lib qo'shiq kuylash;
- 4) Musiqiy ijodkorlik (musiqaga mos harakatlar qilish, bolalar cholg'ularida chalib, musiqaga ritmik jo'r bo'lish).

Musiqa darsining asosiy xususiyati shundaki, musiqa ta'limining to'rt faoliyati — kuylash, cholg'ularni ijro etish, musiqa tinglash va tahlil qilish jarayon bo'lishi bilan birga, ularning bir-biri bilan uzviy aloqada, o'zaro bog'liq bo'lishida olib borish kerak. Ushbu jarayonlarni o'quvchilar tomonidan o'zlashtirilishi, ularni ijodiy shaxs bo'lib etishishlariga zamin yaratadi.

Darsning mohiyati, mazmuni va mavzusidan kelib chiqqan holda darsdagi biror bir faoliyat birinchi o'ringa chiqib qolishi mumkin. Musiqa darsining tuzilishi asosan, musiqiy ijrochilikni tashkil etadi. Lekin shuni unutmaslik kerakki, birgina ashula aytish uchun nota yozuvi, dinamikasi, shtrixlarini bilish zarurdir. Jamoa bo'lib kuylash jarayonida o'quvchilarda jamoatchilik, do'stlik, birdamlik kabi fazilatlar shakllanadi. SHu jarayonda butun sinf jamoa bo'lib, «bir yoqadan bosh chiqarib» faollik ko'rsatadilar. SHu tufayli musiqiy qobiliyati sust bo'lgan o'quvchilar faol va yaxshi musiqiy qobiliyatga ega bo'lgan o'quvchilarga ergashadilar.

Birinchi sinf o'quvchilariga xos xususiyatlar quyidagilar:

- 1) To'liq shakllanmaganlik, organizmining nozikligi; bir xil holatda turish, bir xil faoliyat bajarish jarayonida, o'qituvchining ohangsiz o'zgarishi, darslarning bir qolipda o'tilishidan tez charchab qolishlari; harakatlarining tarqoqligi;

2) aqliy faoliyat jarayonida yo'naltirilganlik, tizimlilik, malakalarning etishmasligi, yorqin xotira;

3) erkin diqqatlarining ko'lami torligi (shuning uchun dars jarayonida faoliyatlarni o'zgartirib turish kerak);

4) Aniq va yorqin obrazli tasavvurga ega bo'lishlari;

5) o'yinga moyillik: eng murakkab materiallar ham o'yin orqali engilozlashtiriladi. O'yin o'quvchilarning tasavvurlari, diqqati, xotirasi hamdajod qobiliyatlarini rivojlanishini faollashtiradi.

Kuzatishlarimizga ko'ra, birinchi sinf o'quvchilarining bilim darajalari bir tekis bo'lmaydi. Ayrim bolalar bemalol musiqani boshidan oxirigacha tinglay oladi, qo'shiqlarni sof intonatsiyada kuylaydi, ayrimbolalar esa aksincha tinglash va to'g'ri kuylash haqida tasavvurga ham egabo'lmaydilar. Ayrim bolalar maktabga kelgunlarga qadar, musiqato'garaklariga qatnashgan va maktabgacha ta'lim muassasalaridamusiqiy tarbiyaolgan bo'ladilar. Ayrim bolalar musiqiy muhitda tarbiyalangan bo'lsalar, ba'zilar umuman musiqadan bexabar bo'ladilar. SHu nuqtadan nazardan qaraydigan bo'lsak, birinchi sinf o'quvchilari har xil xususiyatlarga egabo'ladilar. Shunga qaramay, biz ularning ayrim umumiy qiyofalarini sanab o'tamiz.

1. Musiqani idrok etish borasida ular qo'shiq, marsh va raqs janrlarini idrok etib oladilar. Birinchi sinf o'quvchilari tinglaydigan kuy va qo'shiqlar hajmi jihatidan kichik va yorqin bo'lmog'i hamda tinglashdan avval o'qituvchiuning ifodaviylik musiqiy obrazlari, ma'no va mazmuni haqidatushunchalar berishi kerak.

2. Kuylash borasida, birinchi sinf o'quvchilari avvalgi (maktabgacha bo'lgan davrga) musiqiy tayyorgarliklariga bog'liq. Tayyorgarligi bo'lmagan bolalarning ovoz diapazoni 2-3 tovushdan, tayyorgarligi bor bolalarda birotavagacha ovoz diapazoni rivojlangan bo'lishi mumkin. O'qituvchi kuylash jarayonida bolalarning ovoz apparati to'liq shakllanmagan, nozik, ovoz paychalari ingichka bo'ladi. SHuning uchun kuylashda baqirmasdan yumshoq ovozda kuylash kerak. Bu davrda bolalarning (7 yoshli) ovoz diapazoni re-lya birinchi o'ktavagacha bo'lgan tovushlarni qamrab boradi.

Ular dars jarayonida budiapazon ayrim holalarda birinchi o'ktavaning si va ikkinchi o'ktavaning do vare tovushlarigacha ko'tarilishi mumkin. Biroq o'quvchilar birinchi o'ktava dotovushi va undan quyiroq tovushlarni kuylay olmaydilar. Chunki ularning ovozlari tabiatdan jarangdor va yorqindir.

3. Ijodiy yondashish borasida birinchi sinf o'quvchilarning imkoniyatlari bog'liqdir. Ular bemalol har xil ijodiy topshiriqlarni bajaradilar. Ular biror so'zga melodik va ritmik badibalar qilishlari mumkin.

Ular musiqiy cholg'u asboblari yoki sahnaviy ko'rinishlarda, tanish bo'lgan qo'shiqlarni harakatlar va pantomimalar bilan ko'rsatib bera oladilar.

Birinchi sinflarda musiqi savodi jarayonini hamma o'qituvchilar har xil mavzularni o'rgatishdan boshlaydi. Kimdir tovushlar harakatidan, kimdir tovushlar balandligi, uzunligi va boshqalardan boshlaydi. Ayrim o'qituvchilar musiqi savodi jarayonini musiqiy registrlarni o'rgatishdan boshlaydi.

Qanday mavzudan boshlashidan qati' nazar o'qituvchi musiqi savodini boshqa faoliyatlar bilan uzviy bog'lashi kerak. Kuylashda tovushlar harakati, balandligi, cho'zimi haqida tushuntirsa, tinglashda ritm, metr, dinamika, o'lchov va boshqalar haqida ma'lumot beradi. Bolalarga tovushlar harakatini qo'l yordamida tushuntirish ham yaxshi natija beradi. Ularga beshtabarmoqlarimizni nota chiziqlariga qiyoslab notalar joylashuvini o'rgatish mumkin. Birinchi sinf o'quvchilarining musiqi darsliklarida kerakli mavzularni o'zlashtirish uchun barcha ma'lumotlar, ko'rgazmalar keltirilgan bo'lib, ularni bolalar o'qituvchilari yordamida bemalol o'zlashtiradilar.

Muhimi birinchi sinf o'quvchilari "yuqori"ga va "pastga" harakatlanish tushunchalarini to'liq o'zlashtirishlari lozim. Buni amalga oshirishga "zinapoya" yordam beradi. O'quvchilar zinapoya yordamida tovushlarni pastdan yuqoriga va yuqoridan pastga bemalol kuylay oladilar. O'quv dasturiga ko'ra birinchi sinf o'quvchilari tovushlar nomi, uzunligi, balandligi, ritmi, metritushunchalarini, nota yozuvi haqida tushunchalarni egallashlari kerak.

Demak, birinchi sinf o'quvchilari bilan Musiqa madaniyati darslarini o'qitishda ularning yosh-psixologik xususiyatlariga, idroklari, xotira va shuningdek fiziologik xususiyatlariga ahamiyat berish oldinga qo'yilgan maqsadga erishishda muhim omil bo'lib xizmat qiladi.

2-sinf o'quvchilarining ko'pgina umumiy jihatlari – idroki, fantaziyasi, xotira va shuningdek qiziqishlari bo'lishiga qaramay, ular o'rtasida sezilarli farq bor. Birinchidan, 2-sinf o'quvchisi 1-sinf o'quvchisiga nisbatan, darsda o'zini qanday tutish, dars tartibi intizomi, kun tartibiga moslashganlik jihatidan ancha tajribaliroq bo'ladi. 2-sinf o'quvchisida iroda etarlicha shakllangan bo'lmasada, 1-sinf o'quvchilariga nisbatan ular birmuncha qiyinchiliklarni enga oladi. 2-sinf o'quvchisi o'qish va yozish malakalarini egallagan bo'ladi. Bu esa o'z navbatida musiqiy bilimlarni ham ko'proq kengaytirishga yordam beradi. Bularning barchasi o'quvchilarning ijodiy rivojlanishida ularning 1-sinfda olgan bilimlariga asoslanadi.

Tashkillashtirilgan, maqsadga yo'naltirilgan, qiziqarli darslar o'quvchilarni birgalikda musiqa tinglashga, o'z taassurotlari bilan o'rtoqlashishga, jamoa bo'lib kuylashga, bir-birini tinglashga o'rgatgan bo'ladi.

Odatda 2-sinf o'quvchilari xuddi 1-sinf o'quvchilaridek, o'ta qiziquvchilar bo'lmaydilar. Biroq, o'qituvchi ularning qiziqishlarini so'ndirmaslikka harakat qilmo'g'i kerak. Buning uchun o'qituvchi musiqiy qobiliyati bo'lmagan o'quvchilarga nisbatan ham e'tiborliroq bo'lmog'm lozim va kelajakda ularning qobiliyatini o'quvchilarga birlashtirib ularga ham alohida vazifadar berishi kerak. O'qish jarayonida o'qituvchi darsdagi vazifalarni osondan murakkabga, quyidan yuqoriga qarab o'qitish borishi kerak.

Boshlang'ich sinflardagi musiqa darslari umumiy ta'lim maktablarda o'quvchilarga badiiy ta'lim va estetik tarbiya berish tizimining ajralmas bir qismini hisoblanadi. Birinchi va ikkinchi sinflarning orasida unchalik farq bo'lmasada, 1 va 2-sinf ikkinchi sinf bolalari tajribali o'quvchi, maktab qoidalariga ko'nikma hosil bo'lgan va diqqati mustahkamlashgan o'quvchi hisoblanadi.

Musiqa madaniyat darslarida dars faoliyatlarini tez-tez almashtirib turish, ularni o'qituvchiga qiziqishlarini yanada oshiradi. Ikkinchi sinfda ovoz apparatining nozikligi, o'zgaruvchanligi va ovoz pardalari to'la shakllanmaganligi sababli ovozlari faltset ko'rinishida bo'ladi. Ovoz diapazoni do1-re2 gacha bo'ladi. O'quvchilarda birinchi sinfda olgan bilimlari ikkinchi sinfda yanada mustahkamlanib, chuqurlashib boradi. Ular marsh, qo'shiqlari, tantanavor xarakterdagi musiqalar haqida ta'savurga ega bo'lib, bu musiqalarni janri, turlari haqida bilimga ega bo'ladilar. SHu tarzda qo'shiq va raqs janri ham o'rgatiladi.

2-sinf bolalari ovoz apparatining fiziologik xususiyatlari, ya'ni nozikligi, o'zgaruvchanligi ovoz pardalarining to'la shakllanmaganligi bilan ham birinchi sinf bolalaridan kam farq qiladilar. 2-sinf o'quvchilarining musiqiy qobiliyatlarining rivojlanishi birinchi sinfda berilgan darslarning sifat va mohiyatiga bog'liq. 1-sinfda o'quvchilar bilan o'tilgan samarali, qiziqarli tashkillashtirilgan darslar o'quvchilarda musiqa tinglash, qo'shiq haqida o'zining taassurotlarini ifodalash, xor jamoasi bilan qo'shiq kuylash malakalarini oshiradi.

Foydalanilgan adabiyotlar.

1. Khojageldiyeva Mahfuza Ergash qizi Dutar National Instruments and Performance Methods TA'LIM VA RIVOJLANISH TAHLILI ONLAYN ILMYIY JURNALI
2. M.Xo'jageldiyeva "Music as a Science and its peculiarities" International Journal of Innovative Analyses and Emerging Technology
3. M.Khojageldiyeva "THE IMPORTANCE OF APPLICATION OF MODERN PEDAGOGICAL TECHNOLOGIES IN THE EDUCATIONAL PROCESS" "Экономика и социум" №4(95) 2022
4. Khojageldiyeva Mahfuza Ergash Qizi "THE HISTORY OF THE ORIGIN OF POP ART AND ITS PLACE IN UZBEK MUSIC" IJTIMOYIY FANLARDA INNOVASIYA ONLAYN ILMYIY JURNALI

THE ROLE OF MUSICAL ACTIVITIES IN CONDUCTING MUSIC LESSONS AND THEIR INTERACTION

Pardayeva Mohiniso Abdullayeva

TerDPI Music education and art specialist

2nd stage graduate student

Annotatsiya: *Ushbu maqolada umumiy o'rta ta'lim maktablari va madaniyati darslari va uni tashkil etuvchi dars faoliyatlarining mazmuni hamda o'zaro aloqadorligi haqida so'z borgan.*

Kalit so'zi: *Musiqa madaniyati darslari, musiqiy faoliyatlar, jamoa hushyorligi, musiqa savodi, musiqa tinglash.*

Аннотация: *В данной статье говорится о содержании и взаимосвязи музыкальных уроков музыкальной культуры общеобразовательных школ и составных частей их уроков.*

Ключевые слова: *уроки музыкальной культуры, музыкальная деятельность, групповое пение, музыкальная грамотность, слушание музыки.*

Abstract: *This article talks about the content and interrelationship of music culture lessons of general secondary schools and the lesson activities that make up.*

Key words: *Music culture lessons, musical activities, group singing, musical literacy, listening to music.*

Scholars of the past have always emphasized the incomparable importance of music, its divinity, and its connection with spirituality in the formation of a person as a person. Alisher Navoi, the genius of Uzbek poetry, expresses wonderful thoughts about this in one of his prose works: "A singer who increases happiness, a musician who spreads sadness, emotional people and people of pain sacrifice their lives for both of these. As they sing with a gentle melody, what wonder if the listeners' hearts are sacrificed to the tune? After all, the soul is strengthened by a good melody, and the soul is nourished by a good voice.

Music serves to form the spiritual, artistic and moral culture of the young generation, to implement the upbringing of national pride, patriotism, sophistication and creativity, to expand the worldview, to develop independence and initiative

Music culture lessons serve to form the spiritual, artistic and moral culture of students, to implement the education of national pride and patriotism, to develop creative skills, sophistication and artistic taste, to expand the range of thought, to

independence and initiative. Music culture lessons serve as a unique and valuable resource for educating the new generation.

Education is such an aspect of upbringing that it includes the system of scientific and cultural values accumulated by mankind. Education comes in many ways. Learning is the process of mastering certain aspects of the socio-historical experience of mankind under the guidance of a specially trained person (under the guidance of a teacher, tutor, professor, instructor) and fulfilling its educational, educational and developmental functions in a coherent unity.

The methodology of musical education enters the system of pedagogical processes and occupies a special place in it. The issues of musical education are considered in connection with the general problems of education in modern pedagogy. General-aesthetic education is a much broader concept than musical education. In this context, the music lesson takes an important place, but it does not take a special place. The active development of music perception skills, love for art and beautiful things in life, and the ability to creatively express one's feelings in the language of music play a major role in musical education. When talking about musical education with a broad pedagogical meaning, it is understood that the whole educational process implemented in the system of educational institutions is carried out in accordance with a certain goal. The purpose of well-organized musical education is to form a comprehensively and harmoniously developed person who is ready for work and social activities and always loves the Motherland. Active perception of beauty in music requires mental activity. We should never turn away from establishing an intellectual foundation in music education and perception. When listening to music, we not only experience this or that emotion, but also distinguish, select, evaluate and think about the perceived material. Cultivation of musical perception and taste, development of musical ability always interacts with mental and moral education. Musical perception encompasses more than the perception of beauty, which in turn is a type of musical perception. Everything beautiful can be perceived musically, but not everything musically perceived is beautiful.

The process of interaction between the student and the teacher in the music lesson is based on personal communication. Directs and supervises the musical activities of all students in the music class without exception. It also promotes interaction and peer supervision among students. The work of the teacher in the lesson is the basis for all students to acquire the basics of knowledge studied in the lesson itself, to develop the necessary skills and qualifications. creates.

In the process of studying and listening to musical works, children need to remember some artifacts, form a correct understanding of these works, and even to perform them, as well as learn about the means of music's influence. In this process, musical literacy is closely linked with music listening. Knowledge of musical works applied in learning. Children gradually get used not only to listen to music, but also to talk about music they go to study. There is no doubt that this happened suddenly won't stay. About the listened works of the music teacher Explanations of different tools and music in his works by telling the story of the use of the element(s) of influence children are independent of music in the process of listening to music prepare to be analytical in the picture.

My child's performance culture in the classroom depends on my vocal and choral performance skills. Achieving vocal skills is based on the interrelationship of posture, breathing, sound production and correct pronunciation. My child's choral performance skills consist of tuning the voice and joining together as an ensemble. This requires tuning and ensemble skills while learning to sing as a choir in music class.

A well-chosen repertoire for a music lesson should include humming songs and upbeat, upbeat songs. However, it is not the diversity of the character of the songs that is important, but also the theme of the song. It is important to use songs on current topics to provide musical and aesthetic education to children, and such songs make children aware of the life and feelings of the people, the events of the day in the school life. approximates with In class, the whole class participates in group singing

True, at first the children singing incorrectly to the common song, interferes with the purity of the tone, but it is important to remember that My child's ability to listen to music gradually, in the process of learning develops. Development of vocal-choir ability takes a long time is a process. Therefore, the ability to listen to music and sound cannot deprive a child who is not well developed of the opportunity to develop both of these. If the student sings incorrectly, this does not mean that he has poor singing skills. Perhaps he can hear well, but his voice is not under his control. In such cases there is no harmony between listening to music and sound. When the voice apparatus develops during the lessons and its range expands, it often turns out that the student has both the ability to listen to music and the necessary vocal-choir ability. If the student sings expressively only with some sounds in the middle of the range, it means that his vocal capabilities are limited, not his ability to listen to music. The student's ability to listen to music it is not necessary to hastily conclude that it will not improve. Listening A student with poor ability from singing, music lessons not to be abandoned, but students who are temporarily behind in class as they should be given more attention.

In a music lesson, all activities are logically interconnected on the basis of a certain topic, as a result of which the final unity of the lesson is created. Music literacy is important as a theoretical unifying activity with all activities. In the lesson, which activity training is music perception, singing, with music movement, etc. are not used, the work being used in its practice is studied and new concepts are formed about its features, i.e., genre, structure, performance, etc. For this reason, musical literacy does not consist only of musical notation styles, but also a set of general knowledge concepts that make up the general musical knowledge of students. consists of absorbing. Music literacy is one of the sections of the music lesson, and is secondary to group singing (chorus). This activity provides basic education in music theory and history, help to increase the level of knowledge of my child. Music literacy educates a conscious attitude to music and its means of expression, helps to understand the meaning of music. Most importantly and to develop the skills of singing and singing according to

the notes, affect the development of harmonic hearing, Chorus to clearly pronounce their voices and improve the quality of performance with the choir learning songs in the classroom by making listening easier makes it easier.

10-15 minutes are allocated to music literacy in a music lesson. For this reason always learn songs and listen to music in the process, it is necessary to strengthen and deepen the skills of singing and listening, as well as knowledge of music. The main methodological requirement for teaching music literacy at school is to directly apply the acquired musical knowledge and constantly connect singing together with literacy teaching, is to carry. Students can sing independently and was able to learn an unfamiliar piece by note the purpose of teaching music literacy will be achieved.

REFERENCES:

36. Ortiqov Tohirjon "Musiqa o'qitish metodikasi" O'quv qo'llanma Toshkent 2010-yil.
37. Toshpulatov F. U. GEOMETRICAL ANALYSIS OF THE ELEMENTS OF ANCIENT GREEK AND PLANT-LIKE (ISLAMIC) MOTIFS //Web of Scientific International Scientific Research Journal. – 2022. – T. 3. – №. 8. – C. 461-468.
38. Toshpulatov F. U., Mominov B. K., Mamatkulov I. C. Determination of Sections of General Surfaces of the Second Order on Predetermined Circles //The American Journal of Interdisciplinary Innovations and Research. – 2020. – T. 2. – №. 11. – C. 21-26.
39. Ochilov Ulug'bek Musurmonqulovich Buvuk akbarshohning voshligi Ijtimoiy fanlarda innovasiya onlayn ilmiy jurnali
40. Ochilov Ulug'bek Musurmonqulovich AKBARSHOHNING SAN'ATIGA BO'LGAN E'TIBORI Новости образования: исследование в XXI веке
41. Khojageldiyeva Mahfuza Ergash qizi Dutar National Instruments and Performance Methods TA'LIM VA RIVOJLANISH TAHLILI ONLAYN ILMIY JURNALI
42. M Xo'jageldiyeva "Music as a Science and its peculiarities" International Journal of Innovative Analyses and Emerging Technology
43. M.Khojageldiyeva "THE IMPORTANCE OF APPLICATION OF MODERN PEDAGOGICAL TECHNOLOGIES IN THE EDUCATIONAL PROCESS" "Экономика и социум" №4(95) 2022

14 Khojageldiyeva Mahfuza Ergash Qizi "THE HISTORY OF THE ORIGIN OF POP ART AND ITS PLACE IN UZBEK MUSIC" IJTIMOYIY FANLARDA INNOVASIYA ONLAYN ILMYIY JURNALI

15 Khojageldiyeva Mahfuza Ergash Qizi, Chorshanbeyiv Suyunbek Nasriddin Ugli "THE HISTORY OF THE ORIGIN OF POP ART AND ITS PLACE IN UZBEK MUSIC" IJTIMOYIY FANLARDA INNOVASIYA ONLAYN ILMYIY JURNALI

16 Ходжагельдыева Махфуза Эргаш кызы ИСТОРИЯ ПРОИСХОЖДЕНИЯ СЛОВА ДУТАР И СПОСОБЫ ЕГО ИСПОЛНЕНИЯ Новости образования: исследование в XXI веке

MUSIQA O'QITUVCHISIDA VOKAL KO'NIKMALARINI SHAKLLANTIRISHNING BA'ZI MUAMMOLARI HAQIDA

Normurodova Mavluda Ahmad qizi

TerDPI Musiqa ta'limi va san'at mutaxassisligi

2-bosqich magistranti

Annotasiya: *Ushbu maqolada musiqa madaniyati fani o'qituvchisining kasbiy faoliyatidagi vokal malaka va ko'nikmalarini nechog'liq zarur ekanligi hamda ushbu faoliyatdan to'g'ri foydalanish o'qituvchiga dars samaradorligi oshirishning eng muhim elementlaridan ekanligi haqida so'z yuritilgan.*

Kalit so'zi: *Vokal ko'nikmalari, ovoz mashqlari, o'qituvchining nutq faoliyati, ovozni qo'yish, ovoz apparatlari.*

Аннотация: *В данной статье говорится о том, насколько необходимы вокальные навыки и умения в профессиональной деятельности учителя музыкальной культуры и что правильное использование этой деятельности является одним из важнейших элементов повышения эффективности урока учителя.*

Ключевые слова: *Вокальные навыки, голосовые упражнения, речевая деятельность педагога, озвучивание, голосовой аппарат.*

Shu o'rinda mashhur ashulachi Shampinning qo'shiq kuyligiga hosnubun bashoratini eslatib o'tish o'rinlidir. Uning fikricha, har bir ashulachi kuylayotganda o'zining o'ziga ikki kishiga bo'lingandek his qilishi lozim. Birinchi ashulachi sifatida u professional darajada kuylasa, ikkinchi ashulachi sifatida u o'z ijrosini muntazam nazorat qilib borishi, o'zining yutuq va kamchiliklarini belgilab, uni tuzatish yo'llarini o'ylab borishi lozim. Bu esa, kuylovchiga yanada kattaroq ma'suliyat yuklaydi. Vokal yoki muntazam ashulachi, o'qituvchi bo'lajak musiqa bakalavrlarini professional tayyorlash, hamda o'z ashulachilik mahoratlarini oshirib borishlari uchun bir qancha muhim tavsiyalarga amal qilishlari lozim bo'ladi. Bulardan eng muhim bo'lgan elementlar haqida to'xtalamiz.

Ovozni mashqni qildirish. Har bir mashg'ulot oldidan o'qituvchining o'zini mustaqil ravishda bir nechta zarur mashqlarni bajarib, 10-15 minut ichida o'z ovozi bilan sozlab olishi tavsiya qilinadi. Bunday mashqlar organizmdagi passiv holatni faollashtirib, tanadagi va asabdagi tormozlanishlarni bartaraf qilib, uni ishchi holatga keltiradi. Bajariladigan mashqlar 4-5 tadan oshmasligi va turli harakterda bo'lishi lozim. Har bir mashq ma'lum sur'at va ritmga asoslangan bo'lishi lozim. Bunda mashqlar ovoz apparatini ilitib olishga imkon berishi barobarida, o'qituvchining o'zini tayyrg'usini tartibga soladi, hamda sur'atlarda kuylashga ham moslab beradi. Mashqlar asosan unli tovushlarga asoslangan bo'ladi. Ammo, u o'qituvchining ehtiyojidan kelib chiqqan holda undosh tovushlarning to'g'ri talaffuz qilinishiga ham qaratilgan bo'lishi mumkin. Mashqlarni o'qituvchi o'z ovozi bilan o'rtaliq qismida, ya'ni "primozonadan bog'lashi, so'ngra esa eng pastki va eng yuqori pardalarni ishga solishi lozim. Ovoz yuritish mashqlarining tizimli va davomli ravishda olib borilishi o'qituvchining diqqati darsga tayyorlanishi uchun balki ovoz apparatidan professional darajada muntazam foydalanish malakasini shakllantirishi uchun ham muhim ahamiyat kasb etadi.

O'qituvchining nutq faoliyati. Musiqa o'qituvchisi uchun eng muhim bo'lgan professional elementlardan biri bu uning burro, ravon va yoqimli sozlay olishi hisoblanadi. O'rganilayotgan asarning kompozitori, matn muallifi, asarning g'oyasini

tasavvurini, badiiy obrazlarni so'zlarda ifodalab berishi, sinf bilan yoki yakkama-yakkala muloqotning mazminli va ta'sirchan bo'lishi uchun ham o'qituvchining nutq faoliyatini yuksak darajada rivojlangan bo'lishi talab etiladi. Nutqning o'ziga xos kishini o'ziga rom qila olish, sehtay olish, fikrlarni o'ziga jalb qila olish, ularni qiziqтира olish, emotsional his-hayajonini uyg'ota olish kabi sirli xususiyatlari mavjud. Ayniqsa, o'qituvchining nutqi uning kuylay olish mahoratiga asos bo'lishi uning katta yutug'i hisoblanadi.

Qo'shiqchilikka o'qitishning "yagona metodini" yaratishga kirishishdan oldin xonanda va pedagoglarning kuylash vaqtida ovoz apparati ishi haqidagi to'g'ri tasavvurlar nuqtai-nazaridan o'z amaliyotini anglab yetishlariga erishmoq zarur. Bu masalalarga tayanib, to'g'ri xonandalik tovush hosil qilishning yagona usuliyatlarini umumiy e'tirof etilishini ta'minlash, qo'shiqchilik san'atining amonaviy skoslarini yaratish mumkin. Shu bilan bir paytda aniq vokal fonologiyasi ham yaratila boradi. Xonanda tovushlarni o'z tomog'idan, o'z og'zidan va nervlari yordamida oladi. Fonatsiya jarayonida xonandaning o'zi "vokal" ga aylanadi. U kuylash jarayonida ishlatiladigan mushak kompleksining faoliyatini va kuylanishini anglashi va his etishi zarur. Shu sababli kuylashga tayyrg'usini tayyorlaganlarga "hech handay himiyasiz kuylayver" qabilidagi havaskorona maslahatlar juda zararli. Afsuski, xonanda kuylashni o'rganishidan avval anchagina "imiyasiz" o'rganishiga to'g'ri keladi. Xonanda kuylash san'atini spontan yoki o'rganmasdan egallaganiga misollar ham yo'q emas. Biroq, ular juda kam, tabiatan vokal qobiliyati bo'lgan yuzlab va minglab kishilar esa kuylashga tayyrg'usini o'rganishi mumkin.

Ovozni qo'yish, ya'ni uni professional kuylash uchun moslash va rivojlantirish kuylovchining eshitish va mushak ko'nikmalarinin bir paytda va o'zaro birgalikda o'rganilayotgan jarayoni.

Xonandalik tovush hosil qilishida ko'plab, jumladan, nafas olish artikulyatsiya, og'z va boshqa qator mushaklar qatnashadi. Mushak ishi bilan bog'liq har qanday muvofiqlik, jumladan kuylashni o'rganish jarayonida mushaklar ishi qayta quriladi,

Shu o'rinda mashhur ashulachi Shampinning qo'shiq kuyligiga hos mulohazalar bashoratini eslatib o'tish o'rindir. Uning fikricha, har bir ashulachi kuylayotganda o'zining kuchiga ikki kishiga bo'lingandek his qilishi lozim. Birinchi ashulachi sifatida u professional darajada kuylasa, ikkinchi ashulachi sifatida u o'z ijrosini muntazam nazorat qilib borishi, o'zining yutuq va kamchiliklarini belgilab, uni tuzatish yo'llarini o'ylab borishi lozim. Bu esa, kuylovchiga yanada kattaroq ma'suliyat yuklaydi. Vokal yoki mumtoz ashulachi, o'qituvchi bo'lajak musiqa bakalavrlarini professional tayyorlash, hamda o'z ashulachilik mahoratlarini oshirib borishlari uchun bir qancha muhim tavsiyalarga amal qilishlari lozim bo'ladi. Bulardan eng muhim bo'lgan elementlar haqida to'xtalamiz.

Ovozni mashqni qildirish. Har bir mashg'ulot oldidan o'qituvchining o'zini mustaqil ravishda bir nechta zarur mashqlarni bajarib, 10-15 minut ichida o'z ovozi haqida sozlab olishi tavsiya qilinadi. Bunday mashqlar organizmdagi passiv holatni faollashtirib, tanadagi va asabdagi tormozlanishlarni bartaraf qilib, umiyat ishchi holatga keltiradi. Bajariladigan mashqlar 4-5 tadan oshmasligi va turli harakterda bo'lishi lozim. Har bir mashq ma'lum sur'at va ritmgaga asoslangan bo'lishi lozim. Bunday mashqlar ovoz apparatini ilitib olishga imkon berishi barobarida, o'qituvchining ovoz tuyg'usini tartibga soladi, hamda sur'atlarda kuylashga ham moslab beradi. Mashqlar asosan unli tovushlarga asoslangan bo'ladi. Ammo, u o'qituvchining ehtiyojidan kelib chiqqan holda undosh tovushlarning to'g'ri talaffuz qilinishiga ham qaratilgan bo'lishi mumkin. Mashqlarni o'qituvchi o'z ovozinin o'rtaliq qismida, ya'ni "pitiya" zonadan bog'lashi, so'ngra esa eng pastki va eng yuqori pardalarni ishga solishi lozim. Ovoz yuritish mashqlarining tizimli va davomli ravishda olib borilishi o'qituvchining diqqati darsga tayyorlanishi uchun balki ovoz apparatidan professional darajada muntazam foydalanish malakasini shakllantirishi uchun ham muhim ahamiyat kasb etadi.

O'qituvchining nutq faoliyati. Musiqa o'qituvchisi uchun eng muhim bo'lgan professional elementlardan biri bu uning burro, ravon va yoqimli sozlay olishi hisoblanadi. O'rganilayotgan asarning kompozitori, matn muallifi, asarning g'oyasini

tasvini, badiiy obrazlarni so'zlarda ifodalab berishi, sinf bilan yoki yakkama-yakkala muloqotning mazminli va ta'sirchan bo'lishi uchun ham o'qituvchining nutq faoliyati yuksak darajada rivojlangan bo'lishi talab etiladi. O'qituvchi o'ziga xos kishini o'ziga rom qila olish, seahray olish, fikrlarni o'ziga jalb qila olish, ularni qiziqтира olish, emotsional his-hayajonini uyg'ota olish kabi sirli xususiyatlari mavjud. Ayniqsa, o'qituvchining nutqi uning kuylay olish mahoratiga asos bo'lishi uning katta yutug'i hisoblanadi.

Qo'shiqchilikka o'qitishning "yagona metodini" yaratishga kirishishdan oldin xonanda va pedagoglarning kuylash vaqtida ovoz apparati ishi haqidagi to'g'ri tasavvurlar nuqtai-nazaridan o'z amaliyotini anglab yetishlariga erishmoq zarur. Bu talablar talablariga tayanib, to'g'ri xonandalik tovush hosil qilishning yagona metodlarini umumiy e'tirof etilishini ta'minlash, qo'shiqchilik san'atining metodologiyasini yaratish mumkin. Shu bilan bir paytda aniq vokal metodologiyasi ham yaratila boradi. Xonanda tovushlarni o'z tomog'idan, o'z qandaklari va nervlari yordamida oladi. Fonatsiya jarayonida xonandanin o'zi "shob" ga aylanadi. U kuylash jarayonida ishlatiladigan mushak kompleksining faoliyati va kuylanishini anglashi va his etishi zarur. Shu sababli kuylashga o'rganayotganlarga "hech handay himiyasiz kuylayver" qabilidagi havaskorona talablar juda zararli. Afsuski, xonanda kuylashni o'rganishidan avval anchagina "umiyatni" o'rganishiga to'g'ri keladi. Xonanda kuylash san'atini spontan yoki o'rganmasdan egallaganiga misollar ham yo'q emas. Biroq, ular juda kam, tabiatan vokal qobiliyati bo'lgan yuzlab va minglab kishilar esa kuylashga o'rganishi mumkin.

Ovozni qo'yish, ya'ni uni professional kuylash uchun moslash va rivojlantirish kuylovchining eshitish va mushak ko'nikmalarinin bir paytda va o'zaro birgalikda o'rganilayotgan jarayoni.

Xonandalik tovush hosil qilishida ko'plab, jumladan, nafas olish artikulyatsiya, bo'g'iz va boshqa qator mushaklar qatnashadi. Mushak ishi bilan bog'liq har qanday xususlik, jumladan kuylashni o'rganish jarayonida mushaklar ishi qayta quriladi,

aniqlashtiriladi, sayqallanadi. Ovozni qo'yish ustida ishlayotgan xonanda o'zining mushak sezgilariga keskin e'tiborni ishlab chiqishi va bu e'tibor qaysi qanday mushaklariga birinchi galda qaratilmog'i kerakligini bilib olishi lozim. Uni to'xtatib boshlanishida uning manbaasidan kelayotgan mushak sezgilari, ya'ni uning atakasi va talaffuziga qaratishi kerak. Aynan shular xonanda va pedagog eshitishi doimiy nazorat qiladigan ovoz jarangini bevosita belgilaydi. Boshqqa mushaklar, masalan, diafragma va u yoki bu "nafas olish tiliga" va shakliga parchalangan xonanda tezda qadimda mavjud bo'lgan ikkinchi darajali standart vokal tasavvurlar to'riga tushib qoladi. Ko'pincha shu tasavvurlarda xonanda adashib ham qoladi.

Ovoz o'pkadan qaytayotgan havo oqimiga qarshi turgan ovoz to'qinlari vibratsiyasi natijasida yuzaga keladi. Uni joyidan "olib", "yuborib", "o'tkazib", "yaqinlashtirib" yo "uzoqlashtirib" bo'lmaydi. (Albatta, xonandani tanglayta yaqinlashtirish mumkin, biroq jarang sifatini bu bilan yaxshilab bo'lmaydi). Ovozning "Yaqin" ligi yo "Uzoq" ligi jarangning tashkil etilishi xonanda talaffuzi yordamida hosil qilingan eng yaxshi akustik effektga bog'liq. O'qituvchining ovoz gigiyenasi va profilaktikaga amal qilishi. Odatda kuchli va yorqin ovozga ega bo'lgan yoshlar sahnada kuylashni orzu qiladilar va ular professional ashulachilik mahoratini o'stirish yo'llarini qidiradilar. Musiqa o'qituvchisi bo'lish uchun esa, alohida vokal iqtidoriga, tabiatan berilgan yorqin, kuchli ovozga ega bo'lishi talab etilmaydi. Shundan kelib chiqqan holda aksariyat talabalar ovoz gigiyenasi va profilaktikaga e'tibor berish zarurligini chuqur anglab yetmaydilar. Vaholanki, musiqa o'qituvchisi ham eng avvalo o'zini ijrochi ashulachi sifatida his qilish, ijrochilik mahoratini o'stirib borish ustida timsiz ish olib borishi, ashulachilik repertuarini shakllantirib borishi lozim. Bu esa o'z navbatida undan katta kuch, sa'yi-harakat, entuziazm va katta emotsional kuch sarf etishni talab qiladi. Musiqa o'qituvchisi faqat ashulachi-xonanda sifatidagina emas, balki notiq sifatida ham tayyorgarlik ko'rib boradi. Bunday tinimsiz mehnat uni toliqtirishi va uning ovoz apparatlariga o'z salbiy ta'sirini o'tkazishi tabiiy holdir.

Darsga har doim tayyor bo'lish uchun ovoz apparatlarini issiq-sovuqni talqinlashdan asrash, ovozni haddan tashqari zo'r qitirib kuylashga yo'l qo'ymaslik, ovozni hamda o'zini toliqtirmaslikka alohida e'tibor berib borish, hamda loringolog nazoratidan foydalanib boorish tavsiya etiladi. Yuqorida bayon etilganlardan kelib chiqib, xulosa qilish mumkinki, o'qituvchining o'z ovoz apparatini avaylab asrash, kuylash malakalarinin shakllantirish ustida tinmay mehnat qilish uning muvaffaqiyatli faoliyat ko'rsatishiga zamin bo'la oladi.

Foydalanilgan adabiyotlar:

1. Omonullayev D, Ibrohimov O "Umumiy ta'lim maktablari musiqa dasturi" Toshkent

2. O'qituvchi" 1992- yil

3. Ismoilova M.E. "Xalq qo'shiqlari vositasida o'quvchilarning ma'naviy-axloqiy fazilatlarini shakllantirish" 1-7 sinf musiqa madaniyati darslari uchun o'quv metodik qo'llanma. Toshkent. "Istiqlol" nashriyoti 2006 yil

4. Ismoilova M.E. "Vokal o'qitish metodikasi" Oliy va o'rta -maxsus musiqiy ta'lim talabalari uchun o'quv uslubiy qo'llanma. Toshkent "Musiqqa" nashriyoti 2011 yil.

5. Ibrahimov O, Sadirov J "Musiqqa" 7-sinf uchun darslik. G.G'ulom nomidagi matbaa ijodiy uyi. Toshkent 2004 yil

6. Mansurov A, Karimova D "Musiqqa" 5-sinf uchun darslik. Toshkent. G.G'ulom nomidagi Adabiyot va san'at nashriyoti. Toshkent 2001 yil

7. Begmatov S, Mamirov Q, Mansurov A, Karimova D, Ro'ziyev I. "Musiqqa" 6-sinf uchun darslik G.G'ulom nomidagi Adabiyot va san'at nashriyoti. Toshkent 2001 yil

Nilufar XUDOYQULOVA,
O'zDSMI "Musiqiy-nazariy fanlar"
kafedrasida o'qituvchisi

«FORTEPIANO» FANIDA MUSTAQIL TA'LIM JARAYONINI TASHKIL ETISHGA DOIR

Annotatsiya. Mazkur maqolada «Fortepiano» fani sillabusida o'rin olgan mustaqil ta'lim jarayonining vazifalarida ko'zda tutilgan talablar o'zaro ta'minlashga oid masalalar haqida so'z yuritilgan. Shuningdek, maqolada talabalarning ijro dasturini shakllantirish hamda tanlangan badiiy namunalar samarali yod olishdagi xotira turlarining ahamiyati haqida bayon etilgan.

Kalit so'zlar: Mustaqil ta'lim, musiqiy ko'nikma, ijro dasturi, xotira, mustaqil xotira, xotira turlari, ratsional, vizual (ko'rish), emotsional, pyesa, etyud, polifoniya, ekspozitsiya.

Нилуфар ХУДОЙКУ (Москва)
преподаватель ГИИКУ в кафедре
«Музыкально-теоретических дисциплин»

O ZNACHENII NEKOTORYX PROTSSESOV SAMOSTOYATEL'NOY RABOTY STUDENTOV PO PREDMETU "FORTEPIANO"

Аннотация. В данной статье рассматриваются вопросы, связанные с требованиями учебного процесса, включённых в Программу по предмету "Фортепиано" для самостоятельной работы студентов. Также в статье раскрываются значения разных видов музыкальной памяти, при эффективном формировании исполняемых произведений студентами наизусть.

Ключевые слова: Самостоятельное образование, музыкальные способности, исполнительская программа, память, музыкальная память, виды памяти, рациональная, зрительная (зрение), эмоциональная, пьеса, этюд, полифония, экспозиция.

Nilufar KHUDOYQULOVA,
lecturer of the State Institute of Culture
and Arts of the department
"Musical-theoretical disciplines"

ON THE SIGNIFICANCE OF SOME PROCESSES OF STUDENTS' INDEPENDENT WORK ON THE SUBJECT "PIANO"

Annotation. This article discusses issues related to the requirements of the educational process included in the Program for the subject "Piano" for independent work of students. The article also reveals the meanings of different types of musical memory, with the effective formation of the works performed by students by heart.

Key words: *Independent education, musical abilities, performing program, memory, musical memory, types of memory, rational, visual (vision), emotional, play, method, polyphony, exposition.*

O'zbekiston Respublikasi Prezidentining 2019-yil 8-oktabrdagi "O'zbekiston Respublikasi oliy ta'lim tizimini 2030-yilgacha rivojlantirish konsepsiya"si asosidagi PF-5847-sonli Farmoniga ko'ra "Respublikamizdagi oliy ta'lim muassasalari faoliyatini isloh qilish, zamonaviy bilimli, yuqori malakali kadrlar tayyorlash jarayonini yangi bosqichga ko'tarish, oliy ta'lim tizimini modernizatsiya qilish, ilg'or ta'lim texnologiyalari asosida respublika ijtimoiy sohalar va iqtisodiyot sohasidagi muassasalarni rivojlantirish maqsadida"¹³ barcha oliy ta'lim muassasalari yangi kredit-tizimiga o'tkazilmoqda.

Ma'lumki, joriy etilgan yangi ta'lim tizimiga ko'ra, talabaning umumiy o'qish vaqtlaridan 60% mustaqil ta'limga yo'naltirilgan. Mustaqil ta'lim faoliyati o'quv jarayonining eng muhim bosqichi bo'lib, unda talaba ma'lum bir vaqtda va belgilangan mavzularni o'qituvchining bevosita yordamisiz sillabusda taqdim etilgan vazifalarni bajarishi lozim.

Mustaqil ta'lim vazifalarini to'g'ri tashkil etish va boshqarish har bir pedagog uchun muhim o'qituvchi o'z ta'minoti bo'lgan o'ta ma'suliyatli vazifa hisoblanadi. Zero, belgilangan mavzular bo'yicha talabaning mustaqil ta'lim vazifalarini o'zlashtirishi samarali va ijobiy bo'lishida talabaning bilim ahamiyat kash etadigan bir qancha tamoyillar mavjudki, ular talabaga individual ravishda yo'naltiriladi.

Talabalar musiqiy tafakkurini faollashuvi, kelajakda malakali musiqachi bo'lib o'sishda fortepiano fani va ayniqsa undagi mustaqil ta'lim jarayonining o'rni muhimdir. Ma'lumki, yetuk musiqachi-cholg'uchini tarbiyalash ishida ijro dasturida o'ralgan har bir musiqiy asar cholg'uchining qobiliyati, musiqiy-badiiy didi va talabning aql-idrokini belgilovchi o'ziga xos vositadir. Bu kabi masalalarning muvaffaqiyatli erishishda esa har bir talabaning individual xususiyatidan kelib chiqqan holda amalga oshiriladi. Bu borada eng muhimi talabaning ijro dasturini to'g'ri

shakllantirish, uning ijro imkoniyatlari va musiqiy ko'nikmalari, o'zlashtirish qobiliyati, psixo-emosional holati, ma'naviy fazilatlarini, xarakter xususiyatlarini ijrochilik qobiliyatidan kelib chiqqan holda malakalarini yanada rivojlantirishga xizmat qiladigan etyud, pyesa, polifonik va yirik turkumli asarlarni tanlab o'rganish. Bunda talaba ijro dasturini shakllantirishda G'arbiy Yevropa va rus kompozitorlarining asarlari bilan bir qatorda, talabani milliy qadriyatlar kesimida faollashuvini ta'minlashga xizmat qiladigan o'zbek kompozitorlarining fortepiano uchun yaratgan asarlarini ham kiritish lozim. Aynan milliy ohanglarga yo'g'rilgan asarlar talaba talabani ijro dasturini boyitish, o'zbek kompozitorlariga mansub asarlar bilan muntazam tanishtirib borish orqali milliy musiqamizni targ'ib qilish va talabani unga bo'lgan qiziqishini yanada orttirish bugungi kun musiqa ta'limi sohasi, xususan zamonaviy pedagogning asosiy vazifalaridan biri desak, xato bo'lmaydi.

Ayniqsa mustaqil ta'lim jarayoniga o'zbek professional kompozitorlik san'atida yorqin ijodlari bilan milliy fortepiano ijrochilik san'ati ananalarini yaratgan buyuk o'zbek kompozitorlari G.Mushel, E.Qalandarov, I.Hamroyev, R.Vildanov, N.Zokirov, R.Abdullayev, A.Nabiyev, D.Sayidaminova, M.Otajonov, N.G'iyosov, E.Sattorov, O.Abdullayeva kabi ustoz ijodkorlar qatorida F.Nazarov, A.Safarov, A.Abdusattorov, M.Muxtorov, J.Charshemov, Sh.Sobirov, R.Abatbayeva, A.Otegenov kabi yosh kompozitorlarning xilma-xil janrlarda yaratilgan milliy, o'ziga xos betakror asarlarni kiritish maqsadga muvofiqdir. Mazkur yo'nalish yosh kompozitorlarimiz ijod namunalari o'rganishda, zamonaviy kompozitorlik ijodiyotidagi o'ziga xos jihatlarni, xususan, yangi ohanglar tizimi va shakl-shamoyillarni, ularni klassik an'analarda asosida ijod etilgan asarlar bilan qiyosiy tahlil etish imkonini beradi. O'qituvchi-pedagog tomonidan mustaqil ta'lim vazifalariga kiritgan zamonaviy uslubdagi asarlar talabani fanga bo'lgan qiziqishini yanada orttiradi. Masalan, R.Abdullayevning "Freskalar", H.Rahimovning "Bayram", "Shum bola", "Dobro kayfiyati", M.Otajonovning "Qoradali" (Xorazm xalq kuyi), "Karvon" (forteplano uchun jaz-kompozitsiya), A.Safarovning "Oq saroy", A.Abdusattorovning "Ko'chalar fortepiano uchun variatsiyasi, A. Otegenovning "Yo'l", "Xojeli akshami", "Tushundir

"Yo'l", "Qara jo'rg'a" "Oroldan umid", J.Charshemovning "Dutor sozi", "Shabiz" va boshqa shu kabi asarlar sirasiga kiradi.

Alohida ta'kidlash lozimki, mustaqil ta'lim vazifalarini talaba tomonidan bajarilishida, ijro repertuarini tanlash va uni o'zlashtirish bilan birga, asosiy va eng muhim jihat katta hajmdagi notalarni yod olish bilan bog'liqdir. Chunki xotira – ma'lumot etilgan narsa va hodisalarni yoki o'tmish tajribalarni esda qoldirish va zarur bo'lganda tiklashdan iborat psixologik jarayon¹⁴.

Ma'lumki, xotiraning obrazli, emosional, mantiqiy, motorik, vizual, hissiy kabi turlari mavjud. Musiqiy xotira esa tinglangan musiqiy asarning matnini izchil ifoda etadidir. Tarkibiga ko'ra musiqiy xotira murakkab sinkretik qobiliyat bo'lib, xotiraning qancha turlarini, jumladan mantiqiy xotira, motorik, ya'ni harakat xotirasi, eshitish xotirasi, vizual (ko'rish) xotira va emosional xotira turlarini o'zida oqchammashtiradi¹⁵. Shundan kelib chiqqan holda musiqiy asarni o'rganish jarayonida sezgi, hissiy va aqliy faoliyat qanchalik yuqori bo'lsa, u shunchalik tez o'zlashtiriladi. Demak, asar matnini yod olishda imkon qadar ko'proq xotira turlaridan foydalanish zarur. Bunda musiqiy asarni yod olishning samarali uslublaridan foydalangan holda "musiqiy asarni yod olish jarayonida puxta o'ylangan, mantiqli uslublarga badiiy intellektual, hissiy aktivlikni birlashtirgandagina to'liq o'zlashtirish mumkin"¹⁶.

Cholg'u asarni yod olishda dastlab uni ratsional¹⁷ bo'laklarga taqsimlab olib, uning tonal va garmonik jihatdan modulyasiyalangan sekvensiyalarni hamda takrorlanuvchi o'xshash jumllarini aniqlab intonatsiyasi ustida ishlash, so'ng bir-biriga qo'shib yaxlit epizod holida asar matnini yodlash zarur. Bunday amaliyot

¹⁴ Xotira – nerv tizimi xususiyatlaridan biri bo'lib, tashqi olam voqealari va organizm reaksiyalari haqidagi ma'lumotni uzoq saqlash hamda uni ong faoliyatida va xulq, xatti-harakat doirasida qayta tiklash qobiliyatida namoyon bo'ladi. Qarang: O'zbekiston milliy ensiklopediyasi. 9 jild – T.: «O'zbekiston milliy ensiklopediyasi», Davlat ilmiy nashriyoti, 2000. 241 b.

¹⁵ Алексеев Д.Е. Методика обучения игре на фортепиано. – М.: Музыка, 1978. С. 34.

¹⁶ Цыпин Г.М. "Обучение игре на фортепиано" – М.: Просвещение. 1984. С. 111.

¹⁷ Ratsional – oqilona, maqsadga muvofiq. Qarang: Ожегов С.И. Словарь русского языка. – М.: "Оникс"; 2005. С. 875

talabalarda o'rganilayotgan asar matnini "uzoq muddatli" xotirada saqlanishiga faol xizmat qiladi.

Musiqiy matnni tezroq o'zlashtirib yod olishda vizual xotiraning ham o'rni bo'ladi. Chunki vizual xotira ichki eshitish xotirasi bilan chambarchas bog'liq bo'lib, u xotira usuli bilan asar matni tahlil qilib chiqilgandan so'ng, kuy yo'llarini ichki eshitish xotira turini "ishga" solgan holda amalga oshadi. Aynan shu uslubda yod etilgan musiqiy asarni ijro etishda uning matni ijrochi talabaning ko'z oldida namoyon bo'ladi.

Shu bilan birga, xotiraning emotsional turi esa kechinma xotirasi sifatida obyektiv voqelikning ta'sirida talaba ongida kechgan his-tuyg'ular va hissiyotlarni yodda saqlaydi. Aynan emotsional xotira turi orqali musiqiy asarning badiiy obrazini ijroda "hosil" qilinadi. Hissiy kechinmalar emotsional xotiraning muhim omili bo'lib, u o'z navbatida musiqiy va hissiyotli ijroning poydevoriga aylanadi.

Yuqoridagi fikrlarni inobatga olib mustaqil ta'lim jarayoni vazifalarini "Ijro" sinfi ta'minlashda matn tahlilida applikator, ya'ni barmoqlar joylashuvini aniqlab olish, ham doim ularni bir xilda chalish kabilar yod olingan asar ijrosida "uzilishlar" bo'lmashligini kafolatlaydi. Shu bilan birga, musiqiy matnni o'xshash, bir xil jumllarini aniqlab, ularni solishtirish va yaxlit epizodlarni belgilab olish orqali uni qisqa vaqtda puxta yod olishga erishiladi. Shundagina yuqoridagi usullar mustaqil ta'lim jarayoni vazifalarini ijobiy, samarali bo'lishini ta'minlaydi.

Foydalanilgan adabiyotlar:

1. O'zbekiston Respublikasi Prezidentining 2019-yil 8-oktabrdagi "O'zbekiston Respublikasi oliy ta'lim tizimini 2030-yilgacha rivojlantirish konsepsiyasi"ni to'g'risidagi PF-5847-sonli Farmoni (Qonun hujjatlari ma'lumotlari milliy bazasi (www.lex.uz)).

2. O'zbekiston milliy ensiklopediyasi. 9 jild – T.: «O'zbekiston milliy ensiklopediyasi», Davlat ilmiy nashriyoti, 2000. 241 b.

3. Алексеев Д.Е. Методика обучения игре на фортепиано. – М.: Музыка, 1978. С. 34.

4. Сыпин Г.М. "Обучение игре на фортепиано" – М.: Просвещение. 1984. С. 111.

5. Ожегов С.И. Словар русского языка. – М.: "Оникс"; 2005. С. 875

TRADITIONS OF COMPOSITION IN THE PERFORMANCE OF TRADITIONAL SINGING

Jorayeva Sitora Nizomiddinovna

Termiz State Pedagogical Institute

2nd stage graduate student of music education and art specialty

Annotatsiya: Ushbu maqolada o'sib kelayotgan yosh avlodning ta'lim va tarbiya jarayonida musiqa va san'atning keng qamrovidagi o'rni hamda an'anaviy komandalik ijrochiligi orqali yosh avlodni milliylik ruhida tarbiyalash, an'anaviy komandalik san'atida bastakorlik an'analari o'rni haqida ma'lumotlarga ega bo'lishingiz mumkin.

Kalit so'zlar: Bastakorlik san'ati, musiqa tarbiyasi, ustoz-shogird an'analari, "Ilk o'rta asrlar bastakorligi", "Borbad ijodi", "Abul Faraj al-Isfahoni".

Аннотация: В данной статье рассматривается роль музыки и искусства в процессе обучения и воспитания подрастающего молодого поколения, а также воспитание молодого поколения в духе национализма через исполнение традиционного пения, традиции композиции в искусстве традиционного пения. Возможно, у вас есть информация о местоположении.

Ключевые слова: Композиторское искусство, музыкальное образование, традиции учителя-ученика, «Сочинение раннего Средневековья», «Творчество Борбада», «Абул Фарадж аль-Исфахани».

Abstract: In this article, the role of music and art in the education and upbringing process of the growing young generation is discussed, as well as the education of the young generation in the spirit of nationalism through the performance of traditional singing, and the traditions of composition in the art of traditional singing. You may have information about the location.

Key words: Composer art, music education, teacher-disciple traditions, "Early Middle Ages composer", "Borbad creation", "Abul Faraj al-Isfahani".

In the development of our society, raising a mentally and physically healthy generation is one of our most important tasks today. Because these ideas are always based on young people, the reason is that the education they receive today is not only for themselves, but also for the development of our country. is the most important foundation for Honorable President Shavkat Mirziyoyev said, "If you ask me what

bothers you, I will answer that it is the education and upbringing of our children" — this is a clear proof of our opinion.

The role of music and art in the development of the society in which we live is incomparable. This is what strengthens our traditions that unite all nations and peoples. It is not an exaggeration to say that music can conquer any heart and fight against other evils by planting seeds of goodness in people's hearts. At this point, it is self-evident that the art of music is incomparable and has a great educational significance.

Musicologists, thinkers and scientists have long been attracted by the wide possibilities of music's influence on the human psyche. They tried to determine the characteristics of the art of music that affect the formation of people as individuals. Indeed, our great ancestors, who made a great contribution to the development of world science, deeply understood the role of music in the education of a perfect person, and researched its importance in the development of a person in their works and pedagogical views, who have left us invaluable resources.

The heritage of Uzbek folk music has a rich and long past. Sources mention that its roots have a thousand-year history. T. B. Gafurbekov, a musicologist who has scientifically researched Uzbek compositional creativity, writes: "National compositional art has withstood all the tests not only for years and centuries, but also for thousands of years, and has its own style among countless musical works, has not lost its traditions". Of course, the first steps of composition art go back to the distant past. This is actually an inevitable process. Because any creative product is the fruit of human thinking. Although simple folk patterns are simple, they are the fruit of human creativity. However, examples of creativity that are characteristic of classicism, i.e. professionalism, are recognized as typical of composer traditions. It is known that the field of composition arose as a result of performing traditions. A mature singer who perfectly mastered the traditions of performance, perceived the musical heritage and had the talent to react creatively to the heritage settled in the practice of musicians. Composer practice itself is formed based on a number of natural, vital and creative rules.

Composer creativity and issues related to different directions of art in general, Al Kindi, Abu Abdullah al-Khorazmi, Abu Nasr Farabi, Abu Ali Ibn Sina, Safiuddin Marvazi, Abdul Qadir Marog, who lived and created in the 9th-17th centuries. iy, Abdulrahman Jami, Zaynulbiddin Husayniy, Najmiddin Kavkabi, Darvish Ali Changi, etc. were described in the treatises on musical science in the section of the music era. It is noted in the pamphlets that the theory and practice of music have been formed in a mutually dependent manner since time immemorial. The legacy of the creative performance of the legendary musician, singer and composer Borbad Marviy, who lived in the second half of the 6th century and the beginning of the 7th century in the territory of Central Asia, is recognized as the first steps of professional music creativity. In the sources, we can see that the creativity of the composers was classified by itself in the way of the further historical development of the novice peoples. Abul Faraj al-Isfahani summarizes this process in his "Book of Songs" and provides information about about 1,000 songs created in the 7th-9th centuries. In the gradual process of compositional creativity, the special importance of "Composition of the Early Middle Ages", "Borbad's work", the work of "Abul Faraj al-Isfahani" and especially "The Book of Songs" is recognized in science.

The expression "Bastakor" is formed from a combination of Persian-Tajik words, "basta" means "binding", "kor" means work, training. In music, a composer is used to refer to creators who created artistic works in the directions and styles of classical music. Throughout history, composers, i.e. creators engaged in the creation of music, have been called by different names in different eras. For example, "Uzbeks and Tajiks use terms such as composer (as well as melody, navosoz, etc.), Azerbaijanis, Armenians and Turks - ashik, Kazakh and Kyrgyz - use terms such as aqin, kyuyshi, and sere" there are types that incorporate a number of related actions. There are also those who have achieved mastery in music performance and create music only in their own style and style, (especially since this direction has become quite popular by the present time. In addition to composing a melody in the creative work of a composer, reflecting a number of other aspects related to the nature of this profession There are

also those who cover the acts. From the beginning, it was stated in the musical tradition that the owners of this profession also have their place in the creation of folk music.

In particular, the words "lahmpardoz" and "nagmapardoz" mentioned in the works of A. Navoi. Various traditions of composition have matured over centuries on the basis of master-disciple traditions. It can be recognized that the traditions of reciting the works with different words or, on the contrary, adapting the instrumental lines to the vocal lines, the interpretation of the vocal lines in the performance of the instrument have become the practice of performance and the tradition of teachers. It is inevitable that each period was at the level of its time and stages of development of compositional creativity. The most important thing is that the specific components of compositional activity are performance. If composition is a factor that creates performance criteria, composition is of particular importance as a provider of performance criteria. If the performance process consists of musicianship and singing, then the whole world of instruments serves as a mediator. The composition itself is the fruit of these processes, that is, the process of development of the world of performance and instruments. This process has been formed within the framework of each people, nation and nation and has been developed on the basis of national values. It is known that Uzbek compositional creativity has developed and developed in different periods. The comprehensiveness and scope of the composition, imbued with simple and complex aspects, embody unique national traditions.

By the 20th century, creative styles based on forms of a new direction appeared in Uzbek compositional art, not traditional status art, but close to it, but in a different direction. However, there is no end to the traditional style. It is necessary to admit that in the creative work of some composers, there are few examples of mature works typical of status paths. Most of the representatives who carried out their compositional work were able to interpret the traditions of this field in harmony with the spirit of the time and create unique works.

References.

1. D. Kadirov "Traditional singing" Study guide. "Economy-Finance" publishing house. Tashkent-2007
2. I. Rajabov "Fundamentals of status" Study guide Tashkent 1992
3. I. Rajabov "Maqomlar" "Sanat" publishing house. Tashkent 2006
4. Yu.Rajabiy "Uzbek folk music" Vol. I, Tashkent city, Art literature publishing house, 1958 -B 10-14.
5. I. Karimov's work "High spirituality - invincible power", Tashkent city, "Spirituality" publishing house, 2008 -B 60-63; 70-72.
6. O'. Rasulov "Traditional singing teaching methodology" Tashkent city, published by the National Library of Uzbekistan named after A. Navoi. 2006 -B 25-30
7. O. Matëqubov "Maqamot" Tashkent city, "Music" publishing house, 2004.

MUSIQA DARSLARINI SAMARADORLIGINI OSHIRISHDA KOMPYUTER TEXNOLOGIYALARINING AHAMIYATI

Nazarov Abduvosid Norboyevich

Termiz davlat pedagogika instituti

Musiqa ta'limi va san'at mutaxassisligi 2-bosqich talabasi

Annotatsiya: Maqolada umumta'lim maktablarida musiqa darslarini o'qitishning sifati va samaradorligini oshirish va ayniqsa natijadorlikka erishishda kompyuter texnologiyalari va dasturlarining ahamiyatlari hamda ulardan dars jarayonida qay tarzda foydalanish haqida amaliy tavsiyalar berilgan.

also those who cover the acts. From the beginning, it was stated in the musical tradition that the owners of this profession also have their place in the creation of folk music.

In particular, the words "lahnpardoz" and "nagmapardoz" mentioned in the works of A. Navoi. Various traditions of composition have matured over centuries on the basis of master-disciple traditions. It can be recognized that the traditions of reciting the works with different words or, on the contrary, adapting the instrumental lines to the vocal lines, the interpretation of the vocal lines in the performance of the instruments have become the practice of performance and the tradition of teachers. It is inevitable that each period was at the level of its time and stages of development of compositional creativity. The most important thing is that the specific components of compositional activity are performance. If composition is a factor that creates performance criteria, then composition is of particular importance as a provider of performance criteria. If the performance process consists of musicianship and singing, then the whole world of instruments serves as a mediator. The composition itself is the fruit of these processes, that is, the process of development of the world of performance and instruments. This process has been formed within the framework of each people, nation and nation and has been developed on the basis of national values. It is known that Uzbek compositional creativity has developed and developed in different periods. The comprehensiveness and scope of the composition, imbued with simple and complex aspects, embody unique national traditions.

By the 20th century, creative styles based on forms of a new direction appeared in Uzbek compositional art, not traditional status art, but close to it, but in a different direction. However, there is no end to the traditional style. It is necessary to admit that in the creative work of some composers, there are few examples of mature works typical of status paths. Most of the representatives who carried out their compositional work were able to interpret the traditions of this field in harmony with the spirit of the time and create unique works.

References.

1. D. Kadirov "Traditional singing" Study guide. "Economy-Finance" publishing house. Tashkent-2007
2. I. Rajabov "Fundamentals of status" Study guide Tashkent 1992
3. I. Rajabov "Maqomlar" "Sanat" publishing house. Tashkent 2006
4. Yu. Rajabiy "Uzbek folk music" Vol. I, Tashkent city, Art literature publishing house, 1958 -B 10-14.
5. I. Karimov's work "High spirituality - invincible power", Tashkent city, "Spirituality" publishing house, 2008 -B 60-63; 70-72.
6. O'. Rasulov "Traditional singing teaching methodology" Tashkent city, published by the National Library of Uzbekistan named after A. Navoi. 2006 -B 25-
7. O. Matëqubov "Maqamot" Tashkent city, "Music" publishing house, 2004.

MUSIQA DARSLARINI SAMARADORLIGINI OSHIRISHDA KOMPYUTER TEXNOLOGIYALARINING AHAMIYATI

Nazarov Abduvosid Norboyevich

Termiz davlat pedagogika instituti

Musiqa ta'limi va san'at mutaxassisligi 2-bosqich talabasi

Annotatsiya: Maqolada umumta'lim maktablarida musiqa darslarini o'qitishning sifati va samaradorligini oshirish va ayniqsa natijadorlikka erishishda kompyuter texnologiyalari va dasturlarining ahamiyatlari hamda ulardan dars jarayonida qay tarzda foydalanish haqida amaliy tavsiyalar berilgan.

Kalit so'zlar: "Musiqqa madaniyati" darslari, Estetik tarbiya, kompyuter texnologiyalari, kompyuter multimedia tizimi ko'rgazmali material, tovush va animatsiyalar, Musiqiy proqramlar, Karaoke kuylash dasturlari, Musiqiy konstruktorlar.

Аннотация: В статье даны практические рекомендации по повышению качества и эффективности уроков музыки в общеобразовательных школах и особенно о значении компьютерных технологий и программ в достижении результатов, а также способах их использования в ходе урока.

Ключевые слова: уроки «Музыкальная культура», Эстетическое воспитание, компьютерные технологии, визуальный материал компьютерной мультимедийной системы, звук и анимация, Музыкальные проигрыватели, Karaoke-певческие программы, Музыкальные конструкторы.

Abstract: The article gives practical recommendations on improving the quality and efficiency of music lessons in secondary schools, and especially on the importance of computer technologies and programs in achieving results, as well as how to use them in the course of the lesson.

Key words: "Music culture" lessons, Aesthetic education, computer technologies, computer multimedia system visual material, sound and animations, Music players, Karaoke singing programs, Musical constructors.

Hozirgi davrda fan va madaniyatning eng so'ngi yutuqlari asosida kelajagimiz bo'lgan yosh avlodni hayotga tayyorlashning samarali shakl va uslublarini izlash nihoyatda zarurdir. Istiqloq sharofati bilan O'zbekiston respublikasida keyingi yillarda muhim ijtimoiy siyosiy o'zgarishlar ruy berdi. Xususan ta'lim to'g'risida qonun qabul qilinib, to'qqiz yillik umumiy o'rta ta'lim tizimi joriy etildi. Ta'limni demokratlashtirish, individuallashtirish, mintaqaviy xususiyatlarni hisobga olish tamoyillari asosida barcha o'quv fanlari, shu jumladan musiqa darslari bo'yicha hali yangi o'qitish kontsepsiyasi ishlab chiqildi. Bu holatlar milliy musiqa ustivorligi nuqtai nazaridan qayta ishlab chiqilgan dasturlarda ham o'z aksini topdi.

Estetik tarbiya - hissiyotining shakllanishi va rivoji, go'zallikni tushunish va unga e'tibor berish, shuningdek shaxs tarbiyasining ajralmas qismi bo'lgan go'zallik qonunlari orqasida yashash va yaratishga intilishdir. XXI asr musiqa pedagogikasining muhim yo'nalishlaridan biri - bu o'quvchilarni kompyuter - axborot texnologiyalari bilan tanishtirishdir. Ularni o'zlashtirish birinchidan: professional kompozitor va ijrochilar tayyorlashda; ikkinchidan: yordamchi o'quv materiallari manbasini (ma'lumotnoma, talqinlovchi, ta'lim beruvchi, ovoz ijro qiluvchi va h.k) sifatida muhim ahamiyatga ega bo'ladi.

Kompyuterlarning paydo bo'lishi "Musiq" "Tasviriy san'at" kabi badiiy estetik fanlar turkumini o'qitishda ham katta imkoniyatlar yaratadi. Hozirgi davrda zamonaviy kompyuter texnologiyalari ushbu fanlarni sifatli va samarali o'qitishda ancha oldingi o'rinlarda turadi. Xorijiy va MDH davlatlari maktablarida olib borilgan tajribalar shuni ko'rsatadiki, badiiy estetik fanlarni, shu jumladan "Musiq" fanini o'qitishga ham kompyuter texnologiyalarini jalb qilishning imkoniyatlari juda katta bo'lib, u har xil metodikalar orasida keng istiqbolga egadir. Musiq darslarida informatsion texnologiyalarni qo'llash, bolalar faolligi va dars samaradorligini oshiradi.

Zamonaviy ta'lim tizimi yangi kompyuter texnologiyalari sohasida jadallik bilan rivojlanib bormoqda. Har xil fanlar sohasini kompyuterlashtirish o'quvchilarning bilim olishlari uchun asosiy yo'nalishga aylandi. Aynan kompyuter tizimlari fan o'qituvchisiga, o'quvchilarda estetik tarbiya va ta'limni na faqat dars jarayoni, balki darsdan tashqari paytlarda ham olib borish imkonini yaratadi. Kompyuterlarning paydo bo'lishi "Musiq", "Tasviriy san'at" kabi badiiy estetik fanlar turkumini o'qitishda katta imkoniyatlar yaratadi. Hozirgi davrda zamonaviy kompyuter texnologiyalari ushbu fanlarni sifatli va samarali o'qitishda ancha oldingi o'rinlarda turadi. Amaliyot shuni ko'rsatadiki, badiiy estetik turkum fanlarini, shu jumladan "Musiq" fanini o'qitishga ham kompyuter texnologiyalarni jalb qilishning imkoniyatlari juda katta bo'lib, u har xil metodikalar orasida keng istiqbolga egadir.

Musiq darslarida kompyuter texnologiyalarni qo'llash, bolalarni faollashtiradi, ularni ijodiy yaratuvchanlikka undaydi. Ushbu holatda o'qituvchi shaxsi, obro'si va

Bu talablarni amalga oshirish uchun esa o'qituvchidan hech bo'lmaganda juda oddiy kompyuter dasturlarini o'zlashtirish talab qilinadi. Bu esa o'z – o'zidan o'qituvchining o'z ustida doimo ishlashini, o'rganish - izlanishini talab qiladi. Hozirgi davrda kompyuterda musiqa bilan ish olib borish bo'yicha ko'pgina dasturlar mavjuddir. Ularni shartli ravishda quyidagi guruhlargabo'lish mumkin:

1. Musiqiy proqramatellar;
2. Karaoke kuylash dasturlari;
3. Musiqiy konstruktorlar;
4. Musiqiy qomusnomalar;
5. Ta'lim beruvchi dasturlar;

Shuningdek nota muharir Sibelius-1, 2, 3, 4, dasturlarni ham ko'rsatish mumkin. Agar siz musiqa darsida qo'shiq o'rgatayotgan bo'lsangiz Vokal jam yoki Kar Maker dasturlaridan foydalanishingiz mumkin. Bu dasturlar bir tamoil, ya'ni, "minus"ni ijro qilish va ekranga qo'shiq matnini chiqarishga asoslangandir. Musiqa o'qituvchilari o'zlarining bilimlarini oshirish yoki qo'shimcha ma'lumotlar olish maqsadida rus tilidagi kompyuter saytlari orqali "Krill va Mefodeyning ommaviy musiqa ensiklopediyasi" ni olishlari mumkin. Unda deyarli barcha zamonaviy guruhlar, ijrochilar, musiqiy albomlar haqida ma'lumotlar berilgan. Musiqa madaniyati darslarida yana o'sha saytlardan olingan "Musiqa durdonalari" dasturidan foydalanish mumkin. Unda barcha kompozitorlar hayoti va ijodi, musiqa barcha yo'nalishlari klassik musiqalarning yaratilish tarixi, ularning sharhi, video va audio parchalari mavjuddir.

"Musiqa asboblari tarixi" va "Elektron pianino" bo'limlari bir – birini to'ldiradi. Nota matnlarini yaratish va tahrirlash uchun Final kabi dasturlar ham mavjud bo'lib, ulardan musiqa yaratish, aranjirovkalash va musiqa asarlarini chiqarishda ham foydalanish mumkin.

Foydalanilgan adabiyotlar:

1. N Jumaniyozova "Musiqqa darslarida komp'yuter texnologiyalarini qo'llash, pedagogik madaniyatni shakllantirish vositasidir" mavzusidagi BMI. Urganch 2010yil
2. Sharipova G. Musiqqa o'qitish metodikasi. TDPU, 2004 – yil.
3. Musiqqa o'qitish metodikasi va maktab repertuari. Fanning o'quv – uslubiy majmuasi. – SamDU, 2011 – yil.
4. Mutaxassislik fanlarini o'qitish metodikasi. – O'quv – uslubiy majmua. SamDU, 2011 – yil.

“MUSIQA MADANIYATI” FANINING MAZMUNI HAMDA DARS FAOLIYATLARINING O'QUVCHILAR TARBIYASIGA O'ZARO ALOQADORLIGI.

Panjiyeva Nilufar Kamol qizi

ni1upan42@gmail.com

+998995573057 Termiz davlat pedagogika instituti

Musiqqa ta'lim mutaxassisligi 2-kurs magistranti

Anotatsiya: Ushbu maqolada o'quvchilarga “Musiqqa madaniyati” fanini tarbiyasiga musiqiy idrokni va didni tarbiyalash, musiqiy qobiliyatlarni rivojlantirish doimo aqliy va axloqiy tarbiya bilan o'zaro ta'sirda bo'ladi. Musiqiy idrok etish go'zallikni fahmlashdan ko'proq doirani qamrab oladi, go'zallikni fahmlash esa, o'z navbatida musiqiy idrok etishning turlaridan biridir.

Tayanch iboralar: Vatan, o'qituvchi, metod, ta'lim-tarbiya, fan, idrok, san'at, adab-axloq, musiqqa, barkamol, vokal, jamoa.

Annotation: In this article, the education of the subject of "Musical culture" is taught to the students, the education of musical perception and taste, the development of musical abilities always interacts with mental and moral education. Musical perception encompasses more than the perception of beauty, which in turn is a type of musical perception.

Basic phrases: Homeland, teacher, method, education, science, perception, art, manners, music, good, vocal, team.

Аннотация: В данной статье учащемуся преподается предмет «Музыкальная культура», воспитание музыкального восприятия и вкуса, развитие музыкальных способностей всегда взаимодействует с умственным и нравственным воспитанием. Музыкальное восприятие включает в себя больше,

чем восприятие красоты, которое, в свою очередь, является разновидностью музыкального восприятия.

Основные фразы: Родина, учитель, метод, образование, наука, восприятие, искусство, манеры, музыка, добро, вокал, команда.

Har qanday fan tabiat, jamiyat va tafakkur taraqqiyotining ob'ektiv qonunlar to'g'risidagi bilimlarning yakunidan, jamlanishidan, ishonarli va umumlashgan bilimlar tizimidan iborat bo'ladi. Har qanday fanning ajralib turishi va me'yoriy faoliyat ko'rsatishi uchun uning o'zida xususiy tushunishning mavjudligi muqarrar shart bo'lib hisoblanadi.

Tarbiya, ta'lim va o'qitish fan sifatidagi pedagogikaning asosiy tushunchalaridir. Tarbiya ijtimoiy munosabatning shunday bir turiki, unda shaxsm yo'naltirilgan holda shakllantirish maqsadida bir xil toifadagi kishilar boshqa birovlariga ta'sir o'tkazadi. Ta'lim - tarbiyaning shunday bir jihatiki, u insoniyat to'plagan ilmiy va madaniy qadriyatlar tizimini o'z ichiga oladi. Ta'lim turli yo'llar orqali olinadi. O'qitish insoniyatning ijtimoiy-tarixiy tajribasi muayyan jihatlarining maxsus tayyorlangan shaxs rahbarligida (o'qituvchi, tarbiyachi, professor,) o'quvchilar tomonidan o'zlashtirilishi jarayon, ma'rifiy, tarbiyaviy va rivojlantiruvchi funksiyalarini uzviy birlikda ado etuvchi jarayondir. Musiqiy tarbiya metodikasi pedagogika fanlar tizimiga kirib, unda alohida o'rin egallaydi.

Musiqaviy tarbiya masalalari hozirgi zamon pedagogikasida tarbiyaning umumiy muammolari bilan bog'liq holda qaraladi. Musiqaviy-estetik tarbiya-musiqaviy tarbiyasiga qaraganda ancha keng tushunchadir. Bu jarayonda musiqa darsi muhim o'rin tutadi, lekin alohida o'rin tutmaydi. Musiqiy tarbiyada musiqani idrok qilish malakalarini faol rivojlantirish, san'at va atrof hayotdagi go'zal narsalarga muhabbat tuyg'usini hamda o'z bis-tuyg'ularini musiqa tilida ijodiy namoyon qilish qobiliyatini shakllantirish katta rol o'ynaydi. Musiqiy tarbiya haqida unga keng pedagogik nu'qad bergan holda gapiriladigan bo'lsa, ta'lim-tarbiya muassasalari tizimida amalga oshiriladigan butun o'quv-tarbiya jarayonining biror maqsadga muvofiq olingan qo'yilgan holda tashkil etilishi tushiniladi. Biror maqsadga qaratilgan, yaxshi tashkil etilgan musiqiy tarbiyaning maqsadi mehnat va ijtimoiy faoliyatga va ona Vatanimiz

doimo sevishga tayyor bo'lgan, har tomonlama va garmonik rivojlangan shaxsni tarkib topirishdan iborat.

Musiqadagi go'zallikni faol idrok etish tafakkur faoliyatini talab qiladi. Musiqa ijodida va idrokida intellektual asosni qaror toptirishdan hech qachon yuz o'g'irmaslik kerk. Musiqani tinglashda u yoki bu holatlarni his etib boshdan kechiribgina qolmasdan, balki idrok qilinayotgan materialni farqlaymiz, tanlaymiz, bahoiaymiz va tita yuritamiz. Musiqiy idrokn va didni tarbiyalash, musiqiy qobiliyatlarini rivojlantirish doimo aqliy va axloqiy tarbiya bilan o'zaro ta'sirda bo'ladi. Musiqiy idrok etish go'zallikni fahmlashdan ko'proq doirani qamrab oladi, go'zallikni fahmlash esa, o'z navbatida musiqiy idrok etishning turlaridan biridir. Hamma go'zal narsalarni musiqiy idrok etish mumkin, lekin hamma musiqiy idrok etilgan narsalar go'zal bo'lavermaydi. Go'zallikda voqelikning ijobiy tomonlari o'z ifodasini topadi. Hayotiy voqea va hodisalarni musiqiy idrok etishimizda turli ruhiy kayfiyatlarga tushsak, go'zallikni fahm etganimizda esa, faqat rohatlanamiz. Shuningdek, haqiqiy musiqiy didga ega bo'lish mazkur shaxsning muhim fazilatlaridan biridir. Chunki didda u yoki bu kishining ruhiy olami namoyon bo'ladi.

Demak, sog'lom did uchun kurashish shaxsning insoniy fazilati uchun tayyrg'urishi demakdir. Musiqiy didi barkamol bo'lgan o'quvchi faqat san'at hordonalarni tushinadigan bolagina emas, u hayot go'zalliklarini qaysi shakldatabiatdami, odobdami, mehnatdami yoki atrofdagi buyumlardami, nimalarda ko'rinmasin uni qadrlaydigan bo'ladi. U barcha g'oyaviy va axloqiy tubanlikka zarba berishga tayyor turadi.

O'quvchilarni estetik ruhda tarbiyalashda, ularning badiiy didini o'stirishda adabiyot va san'atning roli nihoyatda katta. Chunki bolalarda axloq me'yorlarini shakillantirishda, hayotga faol munosabatda bo'lish kabi xususiyatlarini kuchaytirishda musiqa san'atining imkoniyatlari juda keng. San'at o'quvchilarda yuksak inosniylik tayyrg'ularini ortirishi bilan birga, ularning ma'naviy yuksalishiga ham samarali ta'sir etadi.

Hozirgi zamon musiqa darsi musiqaviy tabiya va ta'limning o'ziga xos vazifalari bilan bir qatorda o'z oldiga quyidagi vazifalarni ham qo'yilmog'i kerak. Maktabdagi musiqaviy tarbiya tizimi ko'pgina elementlardan tashkil topadi, bular: musiqa darsi, musiqadan sinfdan va maktabdan tashqari musiqaviy tarbiya, vokal va xor studiyalari hamda to'garaklari, vokal va cholg'u ansambllari, musiqa maktablari va hokazo. Bu tizimda ommaviy axborot tizimi juda katta o'rin egallaydi. Tarbiyalovchi va rivojlantiruvchi vositalarning hammasi musiqaviy-estetik muhitni tashkil etadiki, bu muhitda o'quvchilarning musiqa sohasidagi qiziqish va ehtiyojlari vujudga keladi. Maktabda musiqa darsi estetik tarbiya tizimining bir qismi bo'lib, u ko'p jihatdan maktab o'quvchisining ma'naviy rivojlanishiga qaratilgan bo'ladi. Musiqaviy-ijodiy qobiliyatlarini rivojlantirish va boyitish, musiqani idrok etish malakalarini shakllantirish, musiqa san'atiga qiziqish bilan qarash, o'quvchilarning badiiy havaskorligi puxta o'ylangan va izchil tizim bo'yicha amalga oshirilmog'i kerak. Musiqa darsi o'ziga xos faoliyat turlari bilan: musiqa asarini tinglash va tahlil qilish, qo'shiq kuylash, musiqa ostida harakatlar bajarish, musiqa ijodkorligi bilan ajratiladi. Dars jarayonida bu faoliyat turlarini bir-biridan ajratish mumkin emas, chunki ular bir-biri bilan o'zaro bog'langan va ba'zan bir-biriga singib ketgan bo'ladi. Musiqani tinglash jarayonida o'quvchilar muayyan miqdorda musiqaviy-nazariy bilimlar oladilar, musiqa tinglash qobiliyati tajribasini to'playdilar, ularda ayni vaqtning o'zida taxlil qilish malakalari shakllanadi. Jamoa bo'lib qo'shiq aytishda qo'shiqchilik ovozi hamda musiqa tinglash qobiliyatining barcha komponentlari (yuqori tovush, ritmik, tovushlar uyg'unligi, tembr) rivojlanadi. Xor bo'lib qo'shiq aytish, bolalar musiqa asboblari chalish, musiqa ostida harakat qilish improvizatsiya (erkin ijod etish) jarayonida ijrochilik malakalarining rivojlanishi o'quvchilarni o'quv mashg'ulotining faol, manfaatdor, emotsional qatnashchilariga aylantirib qo'yadi. Musiqa fanining vazifasi-bolalarni go'zallikka faol munosabatda bo'lishga, musiqaga ijodiy yondoshishga o'rgatishdan iboratdir.

Bunga biron-bir asami o'zlashtirib va tushunib olish asosidagina emas, balki uning yaratilish tarixini, musiqa nazariyasining asoslarini, uning rivojlanishi

qonuniyatlarini bilish asosida erishish mumkin. Biroq darsda o'quvchi faoliyatining barcha turlariga musiqani idrok qilish asos bo'ladi. Musiqani tushinish atrofidagi huyotni to'la to'kis idrok qilish uchun zarurdir, chunki pirovardida san'at asari va huyotdagi estetik narsaning mohiyatiga chuqur kirib borish qobiliyati maktab o'quvchisi shaxsining har tomonlama rivojlanishiga yordam beradi. Musiqa darsi ham barcha fanlar qatori o'z oldiga qo'ygan vazifalarni hal qilmog'i kerak va bu vazifalarni qanchalik faol va aniq maqsadni ko'zlagan holda hal qilsa, maktab o'quvchilariga musiqaviy ta'lim berish darajasi ham shunchalik yuqori bo'ladi.

Foydalanilgan adabiyotlar.

1. Qodirov R. Boshlang'ich maktabda ko'p ovoqli kuylash. – Toshkent, "G' G' ulom." Nomidagi adabiyot va san'at nashriyoti, 1997-yil.
2. Rajabova D. Fortepiano mashg'ulotlari. – Toshkent, O'qituvchi, 1994-yil.
3. Qoraboyev U. O'zbek xalq o'yinlari. – Toshkent, "San'at" – 2001-yil.
4. Abzalova M, Soliyeva D. Musiqa. O'qituvchilar uchun metodik qo'llanma. Toshkent, G' G' ulom nomidagi nashriyot – matbaa ijodiy uyi, 2008 – yil.

MUSIQA MADANIYATI DARSLARI MAKTABDA HAMDA SINFDAN TASHQARI FAOLIYATLARINING TASHKIL ETISH MAZMUNI.

Ximmatova Nargiza Pardayevna

ximmatovanargiza9@gmail.com

Termiz davlat pedagogika instituti

Musiqa ta'lim mutaxassisligi 2-kurs magistranti

Anotatsiya: Ushbu maqolada o'quvchilarga "Musiqa madaniyati" fanini darsda o'quvchilarni tarbiyalash, o'qitish, rivojlantirish, ularga ta'lim berish birgalikda va o'zaro aloqada amalga oshirilmog'i kerak. Bu musiqa pedagogikasining maktab o'quvchilarini professional musiqa faoliyati.

Tayanch iboralar: maktab, o'qituvchi, jamoa, fan, dars, gurux, bilim, ko'nikma, malaka, estetika, dastur, metod, odob-axloq, idrok, ta'lim-tarbiya.

Annotation: In this article, it is necessary to educate, teach, develop and educate students in the subject of "Musical culture" in the lesson together and interactively. This is a professional music activity for schoolchildren of music pedagogy.

Key words: school, teacher, team, science, lesson, group, knowledge, skill, skill aesthetics, program, method, manners, perception, education.

Аннотация: В данной статье необходимо воспитывать, учить, развивать и воспитывать учащихся по предмету «Музыкальная культура» на уроке совместно и интерактивно. Это профессиональная музыкальная деятельность школьников музыкальной педагогики.

Ключевые слова: школа, учитель, коллектив, наука, урок, группа, знание, умение, эстетика, программа, метод, манеры, восприятие, воспитание.

Dars-maktabdagi o'quv ishining tashkiliy shakli bo'lib, unda o'qituvchi aniq belgilangan vaqt doirasida o'quvchilarning doimiy guruxi-sinf bilan qat'iy jadval bo'yicha shug'ullanadi, jamoa bilish faoliyatiga rahbarlik qilib, o'quv dasturiga muvofiq o'zi belgilaydigan didaktik va tarbiyaviy vazifalarga erishish uchun xilma-xil metodlardan foydalanadi. O'qitish jarayonini o'qituvchi bilan shug'ullanuvchilarning hiror maqsadga qaratilgan, izchillik bilan o'zgarib turadigan o'zaro bog'langan faoliyati deb qarash mumkin. Bu faoliyat davomida shug'ullanuvchilarning ma'lumot olish, rivojlanish va tarbiyalanish vazifalari hal etiladi.

Musiqada darsda o'quvchi bilan o'qituvchining o'zaro munosabat jarayoni shaxsiy aloqaga asoslangan. Musiqada darsda istisnosiz barcha o'quvchilarning musiqiy faoliyatlarini yo'llaydi va nazorat qiladi. Shuningdek, o'quvchilarning orasidagi o'zaro aloqa va o'zaro nazoratni qo'liab-quvatlaydi. O'qituvchining darsdagi ishi barcha o'quvchilarning darsning o'zidayoq o'rganilayotgan bilim asoslarini egallashlari, zamon ko'nikma va malakalarni hosil qilishlari uchun zamin yaratadi. Har bir musiqada darsda o'quvchilarni yangi bilimlar bilan boyitishi, ularning ong-bilim doiralarni kengaytirishi, musiqiy ko'nikma va malakalarini shakllantirishi yoki ilg'or o'rganganlarini takomillashtirishi kerak. O'quvchilar darsdan-darsga go'yo pog'onadan pog'onaga qadam qo'yganidek bilishning cheki yo'q narvondan olg'a intilib boradilar. Musiqada darslarida o'quvchilarni musiqada sohasida har tomonlama rivojlantirish nazarda tutiladi, ularning musiqaviy madaniyatiga zamin yaratiladi. Musiqada darsda musiqada ijodining quvonchini anglash tuyg'usini beradi, go'zallikka dahldorlik tuyg'usini

kompozitor yoki xalq musiqada asariga jo qilgan axloqiy-estetik mazmundan huzurlanish qobiliyatini shakllantiradi. Darsda ijodiy faoliyatning bir-biri bilan mustahkam bog'langan hamma turlari samarali bo'ladi.

Ayni vaqtda dars o'zining mazmuni, metodlari va tashkil etilishi bilan o'quvchilarga tarbiyaviy ta'sir ko'rsatib, ularda ilmiy dunyoqarashni, g'oyaviy e'tiqodni, shaxsning ma'naviy sifatlarini shakllantirib katta tarbiyaviy qimmatga ega bo'lishi zarur. Darsda o'quvchilarni tarbiyalash, o'qitish, rivojlantirish, ularga ta'lim berish birgalikda va o'zaro aloqada amalga oshirilmog'i kerak. Bu musiqada pedagogikasining g'oyat muhim tamoyillaridan biridir. Maktab o'quvchilarni professional musiqada faoliyatiga tayyorlashni o'z oldiga maqsad qilib qo'ymaydi. Biroq musiqani tushinish, uni idrok qilish va undan ta'sirlanish qobiliyati har bir o'quvchiga, u kelajakda professional musiqachi bo'ladimi yoki musiqada madaniyatining g'oyat xilma-xil shakllarida musiqaviy-estetik faoliyatning asosiy bilimlariga, ko'nikma va malakalariga ega bo'lgan yaxshi tayyorlangan tinglovchi bo'lib qoladimi, bundan qat'iy nazar xos bo'lmog'i lozim. Hozirgi vaqtda musiqada darsiga qo'yiladigan talablar quyidagilardan iborat:

1. Musiqada dars ta'lim berish, rivojlantirish va tarbiyalash funksiyalarning kompleks tarzda amalga oshirilishini nazarda tutadi. O'quvchining shakllanishiga doir barcha jihatlariga ta'sir o'tkazadi: o'quvchining musiqiy bilimlarini oshirish bilan birga uqliy qudrati va qobiliyatlarini rivojlantiradi, dunyoqarashini, axloqiy, estetik, irodaviy fazilatlarini, mehnatga munosabatini shakllantiradi.

2. Dars o'tilishi shakliga ko'ra qat'iy bir tizim bo'yicha olib boriladi: muayyan boshlanishdan, darsning maqsadlari va vazifalarini belgilashdan, musiqiy materialni tushintirish, mustahkamlash va takrorlashdan, uy vazifasi berishdan iborat bo'ladi. Musiqaviy faoliyat turlari o'zaro bir-biri bilan bog'langan bo'lishi va bir-birini to'ldirishi kerak.

3. Dars o'qitish tamoyillariga muvofiq bo'ladi: u tarbiyaviy ta'sir o'tkazadi, ilmiy tushinish uchun qulay hisoblanadi, musiqa asarlarining puxta va ongli tarzda o'zlashtirilishiga, musiqaviy malaka va ko'nikmalarning shakllanishiga imkon beradi.

4. Dars mazmuni o'quv dasturiga muvofiq bo'lib, u boshqa darslar tizimidagi bo'g'inlarni qamrab oladi. Ilgari qanaqa asar o'rganilganini va maktab o'quvchilari mazkur darsdan keyin nimalarni o'rganishlari zarurligini hamisha yodda tutish shart. Faqatgina yodda tutish va bilish emas, balki musiqa faoliyatlari davomida keyinchalik o'rganilishi lozim bo'lgan ba'zi asarlarni oldindan tanishtirib ketish yo'lini vujudga keltirish kerak.

5. Musiqa darslariga tayyorgarlik ko'rish va o'tish chog'ida yangi pedagogik texnologiya asosida o'qitish va tarbiyalash, zamonaviy psixologik-pedagogik va metodik yondoshish hisobga olinadi.

O'qituvchi, shuningdek, maktabdagi aniq vaziyatni: musiqa darsiga doir jihozlarni, texnikaviy vositalarni, mahalliy uslublar va tabiiy shart-sharoitlarni va boshqa narsalarni hisobga oladi. Musiqa darsi ta'lim berishdan tashqari, tarbiyaviy maqsad va vazifalarni ham o'z ichiga oladi. Ular o'quv materialining mazmuni bilan ham, shuningdek, maktab o'quvchilari shaxsini tarbiyalash va kamol toptirishga qaratilgan umumiy maqsadlar bilan ham belgilanadi. Tarbiyaviy vazifalar shaxsning axloqiy, irodaviy, intellektual, emotsional fazilatlarni shakllantirish bilan bog'liq bo'lishi mumkin. Dars o'quvchilarni tarbiyalashning uzluksiz jarayonidagi muayyan hisobga hisoblanadi. O'z navbatida darsning tarbiyaviy vazifalari musiqa o'quv ishini tashkil etishga va lining metodikasiga jiddiy ta'sir o'tkazadi. Masalan, shaxsning fazilatlarini sifatida mustaqillik va bilim faoliyatini shakllantirish darsda ijodkorlik va topshiriqlarga, mustaqil ravishda ishlashning har xil turlariga ko'proq e'tibor berilishini taqazo etadi. Musiqa darsining o'ziga xos tomoni shundan iboratki, darsda musiqa ta'limi vazifalaridan tashqari, badiiy - ijrochilik vazifalari ham qo'yiladi. Bu birinchi navbatda maktabda musiqadan ta'lim berishni faol shakli bo'lgan jamoa bo'lib qo'shuq aytishga taalluqlidir. Juda chuqur xalq an'analariga ega bo'lgan jamoa bo'lib qo'shuq

aytish faqat musiqa qobiliyatlarini emas, balki xarakter sifatini, dunyoqarashni, badiiy didni, estetik tuyg'uni ham rivojlantiradi.

Jamoa bo'lib qo'shiq aytish darsda olib boriladigan ishlarning xilma-xil shakllarini: qo'shiq ijro etishni, musiqa savodini, musiqani idrok qilishni, musiqa asboblari bilan chalinishni, vokal ijodkorlikni o'zida birlashtiradi. Hozirgi musiqa darsi ishning xilma-xil shakllari va axborotga boyligi bilan ham ajralib turadi. O'quv jarayonining mustahkam asosga ega bo'lishi haqida hozirgi vaqtda qo'yilayotgan talablarga muvofiq musiqaviyestetik tarbiyaning to'laqonli bo'lishi uchun musiqa xonasida ovozni yozib oluvchi va qayta eshittiruvchi magnitafon, nota to'plamlari, musiqaga oid kitoblar, ko'rgazmali qurollar, kompozitorlarning portretlari, proyektsiya apparatlari, tarqatma materiallar, musiqa asboblari turkumi bo'lmog'i kerak.

Foydalanilgan adabiyotlar.

1. G.M.Sharipova. «Boshlang'ich sinflarda musiqa o'qitish uchun metodik qo'llanma». -T.: RTM nashriyoti, 2001 yil.
2. P.Qodirov. «Boshlang'ich maktabda ko'p ovozda kuylash». - T.: «O'qituvchi» nashriyoti, 1997 y.
3. X. Boymirzayev va boshqalar. «Musiqa o'rganish metodikasi». - T.: «O'qituvchi» nashriyoti, 1995 yil.
4. G. Sharipova «Musiqa va uni o'qitish metodikasi». - T. «Turon-Iqbol» nashriyoti, 2011 y.
5. G. Sharipova «Musiqa metodikasi». - T.: «O'zbekiston faylasuflari» nashriyoti, 2012 y. Estetik tarbiya asoslari. Qushayev N. A. Toshkent "O'qituvchi" nashriyoti.

DUTOR OILASINING YARATILISHI TARIXI HAMDA TAKOMILLASHUV JARAYONLARI.

Mashrabaliyeva Barno Mashrabaliyevna

mashrabaliyevab@gmail.com

Annotatsiya: Ushbu maqolada talabalarga ta'lim-tarbiya berish jarayonida o'zbek xalq cholg'u asboblardan dutor cholg'usining turlari, uning shakllanish jarayoni va ularni tarbiyaviy ahamiyati to'g'risida ma'lumotlar berilgan.

Tayanch iboralar: Cholg'u asboblari, ta'lim-tarbiya, dutor, do'mbira, qobuz, oktava, tarix, ovoz, jo'rnavoz, registr, jo'rnavoz, sharq madaniyati.

Annotation: This article provides information about the types of Uzbek folk musical instruments, dutor, the process of their formation and their educational significance.

Basic phrases: Musical instruments, education, dutor, dombira, qabuz, octave, history, voice, zhornavoz, register, oriental culture.

Аннотация: В данной статье представлена информация о видах узбекских народных музыкальных инструментов, дутор, процессе их формирования и их воспитательном значении.

Основные фразы: Музыкальные инструменты, образование, дутор, домбира, кабуз, октава, история, голос, жорнавоз, регистр, восточная культура.

Dutor juda qadimiy musiqa asbobi, uning paydo bo'lish tarixiga kelib eramizdan avvalgi asrlarga borib taqaladi. Dutor tojikcha so'z bo'lib ikki tor degan ma'noni bildiradi. Dutor asr-asrlardan o'zbek xalqiga madaniy xizmat qilib kelayotgan milliy musiqa cholg'ulardan biri hisoblanadi. Bu cholg'u faqat o'zbek xalqining cholg'usi bo'lmay, balki uni qardosh tojik, uyg'ur, qoraqalpoq, turkman xalqlari ham o'zlarining sevimli cholg'usi deb hisoblashadi.

Dutor kvarta, kvinta, oktava va unisonga ham sozlanadi. Bizda qo'llanilayotgan dutor-alt deb ataladi. Bu cholg'u kichik oktava lya va mi notalarga sozlanadi. Dutor o'xshash cholg'uni, qozoqlarda «Do'mbira», qirg'izlarda «Qo'buz» deb atashadi.

Dutorlar asosan ikki xil turda yasaladi. Qadim o'tmishda sozandalarmizga xizmat qilib kelayotgan dutor dastasiga ichak yoki ipakdan eshilgan pardalar bog'langan diatonik tovushqatorida (mumtoz kuylar va maqom yo'llari ijro etilardi) bog'langan va bu dutorlarni xalq dutorlari deyilgan.

Dutor yasalishi jihatdan ikki qismdan iborat (dasta va kosa) bo'lib, bularni birlashtiruvchi qismini «Bug'iz» deb ataladi. Dutorning kosasi o'yma va qovurg'achalarning birlashganidan yasalishi mumkin. «O'yma dutor» Samarqand, Xorazm, Tojikiston va Turkmanistonda qo'llanilib, bir bo'lak tut yog'ochidan o'yib oshlanadi. Qobirg'ali dutor ham tut yog'ochidan ishlanib, 8-10 bo'lak yupqa taxtachani qo'lib birlashtiriladi. Kosa ustiga yopishtiriladigan qopqoq ham tut yog'ochidan tayyorlanadi. Odatda dutor yasaladigan tut yog'ochi soyada quritiladi. Dutorning umumiy uzunligi 1200-1300 mm, ayrim joylarda esa 750-800 mm ni tashkil etadi.

1936-37 yillarda Toshkentda o'zbek musiqa cholg'ularini takomillashtirish institutxonasi ochilib, boshqa sozlar qatori nota ilmiga moslashtirilgan yog'och pardali, kapron torli yangi dutorlar ishlab chiqarila boshladi. Hozirgi kunda bu dutorda malakali o'qituvchilarimiz tomonidan yosh dutorchilarga ijrochilikdan saboq berilmoqda. Dutor haqida gap borganda, albatta, uning mohir ijrochilarini eslab o'tish joizdir.

Mashhur dutorchilar: H.A.Abdurasulov, Abdusolat Vahobov, Davlattoxun Qodirov, Yunus Rajabiyalar dutor cholg'anlarida kishilar og'ir sukunatga cho'mib, olam-olam ma'noli hissiyotlar ummoniga botar ekan. Ulardan keyin esa Shokir Sartarosh, Onf Qosimov, Zokirjon Obidov, To'xtamurod Rasulov va boshqalar. Hozirda esa xizmat qilib kelayotgan dutorchilar G'ulom Qo'chqorov, Abdurahim Hamidov, Mirsodiq Ergashev, Ro'zibibi Hojiyeva, Malika Ziyayeva, Obidjon Odilov, Sulton Qosimov va boshqalar.

Dutor prima

Dutor prima dutorning kichraytirilgan turi. Buning qopqog'i tut o'rniga archa daraxtidan qilinadi. Ipak torlari o'rniga ichak tor tortilgan. Pardalar dastasini o'yib

xromatik holda doimiy o'rnatirilgan. Torlar kvarta. bo'yicha birinchi tor mi va lya ga sozlanadi. Notalar skripka kalitida, eshitiilishiga nisbatan katta oktava yuqorida yoziladi. Xajmi kichik oktavadagi mi-lya dan birinchi tor oktavadagi sol va ikkinchi oktavadagi do ga qadar. Dutorlar oilasiga nisbatan cholg'u ashobi eng baland tovushga ega bo'lib, skripka kalitida yoziladi. U ikkinchi tor ipak toridan iborat ushbu cholg'u asbobi kvarta oralig'ida sozlanadi. Applikatsiya jihatidan rubob prima g'ijjak asbobiga o'xshab ijro etiladi. Masalan jihatidan bidratma, stakatto va hokazolar.

Dutor primani sozlanishi birinchi tor (pastki tor) mi va ikkinchi tor (yuqori tor) lya tovushlaridir. Dutor primaning umumiy ovoz hajmi birinchi tor oktavadagi mi tovushidan uchinchi oktava lya tovushiga qadar. Dutor primani orkestrda solo chalish va jo'mavozlik vazifasini bajaradi.

Dutor sekunda

Yangi ishlangan dutorlar oilasiga kiruvchi ushbu dutor-sekunda cholg'u ikkinchi tor jihatidan o'rtacha registrda. Uning ham torlari ikki ipak tordan iborat bo'lib, birinchi tor oralig'ida sozlanadi. Tashqi ko'rinishi dutor primadan bir oz kattaroq qilib ishlangan, ya'ni dutorlarning kosasi bir xil bo'lib, dastasining uzunligi har xil bo'ladi. Hata bir va dutor-kontrabas cholg'u asboblari kosasi katta bo'ladi. Dutor sekunda cholg'usining birinchi tori kichik oktava lya tovushiga, ikkinchi tori katta oktava re tovushiga sozlanadi. Umumiy ovoz hajmi kichik oktavadagi lya tovushidan ikkinchi oktavadagi re tovushigacha.

Dutor-bas

Dutor-bas maxsus sinfi Toshkent Davlat konservatoriyasida 1948 yil tashkil topgan bo'lib, A.Nazarov ushbu sinfni tugatib, hozirgi kunda 1960 yildan buyon ushbu sinfni dars berib kelmokda. Dutor-bas iqtisosligi bo'yicha ijrochilarni tayyorlashda tarbiyalashda dosent A.K.Nazarovning xizmatlari kattadir. Dutor-bas asbobi o'zbek xalq cholg'u ansambli tarkibida bas tovushini mustahkamlash uchun yaratilgan. Ushbu asboblarni sozanda o'tirgan holda ijro etadi.

Dutor bas-dutoming-katta qilib ishlangan turi. Dutor basning to'rtta tori bo'lib, birinchi tor mi va lya bo'yicha sozlanadi. To'rtinchi tor katta oktavadagi do, uchinchi tor katta oktavadagi sol, ikkinchi tor kichik oktavadagi re va birinchi tor kichik oktavadagi lya tovushlariga sozlanadi. Lya tori ichakdan qilingan bo'lib, qolganlari ichakdan emas. Notalar eshitiilishi bo'yicha, bas kalitida yoziladi. Ovoz hajmi katta oktavadagi do dan birinchi oktavadagi sol ga qadar.

Dutor-kontrabas

Dutor kontrabasning kosasi katta-katta "Qobirg'alar" dan iborat bo'lib, dutor basdan ancha kattaroq qilib ishlangan. Dastasi dutor bas asbobidan uzunroq bo'ladi, dutor basdan temir metaldan ishlangan bo'lib, qattiq, tortib turish vazifasini bajaradi. Dutor kontrabasning torlari juda qalin bo'lib, orkestrda o'zining yo'g'on bas tovushi bilan, dutor basdan registr tembrini mustahkamlaydi. Dutor kontrabasning kosasiga maxsus ishlangan tayoqcha o'rnatilib, o'tirgan holda ijro etiladi.

Foydalanilgan adabiyotlar.

1. Y. Rajabiy. O'zbek xalq musiqasi. Toshkent "Badiiy- adabiyot" nashriyoti 1963 yil.
2. T. Ye.Solomonova. O'zbek musiqasi tarixi. -T.: "O'qituvchi" nashriyoti. 1981-yil.
3. Pizomiy nomli TDPU (Res.ilm.anjuman). Uzlaksiz ta'lim tizimida musiqa fanlarini o'qitish masalasi. -T.: 2009-yil.
4. O. Piyziev. Musiqa o'qitish metodikasi Toshkent 1997 yil.
5. G. A. Gudkova, A. B. Vasileva Ashula darslari metodikasi Toshkent "O'qituvchi" nashriyoti 1993 yil.
6. Y. Rajabiy. O'zbek xalq musiqasi. Toshkent "Badiiy- adabiyot" nashriyoti 1963 yil.

O'ZBEKISTON KOMPOZITORLARI IJODIDA FORTEPIANO MUSIQASI JANRLARI MAZMUNI

*Bozorova Feruza Musurmonkulovna
Termiz davlat pedagogika instituti*

2-kurs magistranti

Anotatsiya. Ushbu maqolada ayrim kompozitorlarning ijod mahsulining tahliliy namunalari haqida bahs yuritiladi

Kalit so'zlar: fantaziyalar, bastakor, musiqiy ifoda, shery mazmun, M. Bafoev, badiiy did. **Аннотация.** В данной статье рассматриваются аналитические примеры творчества некоторых композиторов

Ключевые слова: фантазии, композитор, музыкальная выразительность, поэтическое содержание, М. Бафоев, художественный вкус.

Annotation. This article discusses analytical examples of the work of some composers **Key words:** fantasies, composer, musical expression, poetic content, M. Bafoev, artistic taste.

O'zbekiston kompozitorlari ijodida fortepiano musiqasi janrlari mazmun doiralarning kengayishi va chuqurlashishi natijasida katta erkin shakldagi bir harakatli asarlar – fantaziyalar, balladalar, she'rlar paydo bo'ldi. Umuman olganda, ular ushbu janrning jahon miqyosidagi rivojlanishi bilan hamohang bo'lsa-da, ayni paytda yorqin milliy o'ziga xoslik belgilariga ega.

Erkin shakldagi asarlar muammoli tushuncha, to'liq tasavvur, tasvirlarni umumlashtirish, ijodiy muammolarni hal qilishda yorqin individuallashtirish bilan ajralib turadi. Shuni ta'kidlash kerakki, bastakorlar dasturlashtirilgan bo'lishga moyil bo'lib, bu asarlarning majoziy mazmunini konkretlashtirishga hissa qo'shadi va romantik boshlanishning, romantik an'analarning rivojlanishining ro'ldan dalolat beradi. Bir harakatli kompozitsiyalar, qoida tanqasida, o'ziga xos milliy tasvirga, folklorning erkin amalga oshirilishiga va professional texnikani keng o'zlashtirishga zamonaviy stilistik an'analarga yaqinlashishga ega. Bu milliy an'analardan chuqur aloqalarni ochib beruvchi yirik bir harakatli asarlarning murakkab va xilma-xil shakllarining mavjudligiga sabab bo'ladi.

Katta shakldagi bir harakatli asarlarga qiziqish ayniqsa XX asrning 90-yillari va 21-asrning boshlarida zamonaviy musiqiy san'at sharoitida an'analarni eksperiment, ijodiy sindirish imkoniyati sifatida kuchaydi. ifodalovchi vositalar. Shu ma'noda, X.Rahimovning "Yovuz odam" fantaziyasi juda qiziq va namoyondir.

Kompozitsiyaning mazmuni, dramaturgiyasi va musiqiy ifoda vositalariga o'zbek professional madaniyati an'analari ta'sir ko'rsatadi. Fantaziya o'ziga xos badiiy tushinilarni, rang-barang tembr kombinatsiyalarini, pianino tovush ranglarini izlash bilan o'ziga jalb qiladi.

"Yovuz" - o'ta temperamentli, raqsga o'ynoqi, hissiyotlarni uyg'otuvchi asar. Bastakor unda masqaraboz san'atining hayotbaxsh an'analarni o'ziga xos tarzda aks ettiradi. Chunki X.Rahimov ijodi mashhur G'afur qissasi motivlaridan ilhomlangan. G'ulomning "Yovuz" asari ijrochi o'zbek mumtozning ushbu asariga murojaat qilib, bolalikdan bizga ma'lum bo'lgan hikoya obrazlarini xotirasida yangilashi kerak.

Asaming spektakl rejasi haqida fikr yuritar ekanmiz, albatta, hikoya qahramoni G'afur obraziga e'tibor qaratish lozim. G'ulom - quvnoq, o'ynoqi jinni, hazillari va oldindan aytib bo'lmaydigan nayranglari bilan to'xtatib bo'lmaydigan. Asar mohiyatiga ko'ra, hikoya qahramoni bilan bog'liq bitta musiqiy obrazning rivojlanishiga moslangan. Bastakor yaramas odam obrazini ochish uchun qiziqarli tembr, registr, tekstura usullarini topadi. X.Rahimov dastlab xalq musiqa san'atining xususiyatlarini hayotga tatbiq etgan holda cholg'u folklorining dualizmi bilan bog'liq bo'lgan zarbli-mungdorlikning o'ziga xos usullaridan foydalanib, o'zining fortepiano yozuviga moslashuvchanlik beradi.

Ikki oktavali unison), zich to'yingan akkordlar, tremolo, akkord-interval janjirlari bilan taqqoslash usullari ayniqsa qiziq. Raqsga yaroqlilik fantaziya da tokkatone bilan sintezlanadi. Perkussiya bilan mashq qilish texnikasi o'ziga xos zarblilik hissini qoldiradi - rang-baranglik, zarbaning sonoristik talqini beradi.

Musiqa ning energetik dinamik, qiyinlik tabiati asaming birinchi o'lchovidan darhol o'ng va chap qo'llardagi keskin dissonant kichik soniyalarning ovozi bilan aniqlanadi.

plastika, ritmik konstruksiyaning moslashuvchanligi, improvizatsiya, musiqiy tafakkurning qat'iy mantig'i bilan qo'shilib, kompozitorga o'z niyatida muvaffaqiyatli yordam berdi, kompozitsiya texnikasidagi kuchli mahorat musiqa materialini yoritish va uning imkoniyatlarini ochish imkonini berdi.

Sharqning buyuk shoiri – Hofiz obrazi bilan bog'liq, shuning uchun ham musiqaning umumiy emotsional tuzilishida poetik tamoyil ustunlik qiladi. Bu o'rinda ikki ijodkor – M.Bafoevning o'zi va Hofizning ma'naviy muloqoti haqida gapirish mumkin.

M.Bafoev “Hofizga bag'ishlov”da impressionizm an'alarini ijodiy rivojlantiradi. Impressionistik texnika yordamida bastakor she'riy obrazning suli ramziy muhitini o'zida mujassam etadi, go'zal bilan muloqotda bo'lgan har bir kishini qamrab oluvchi keskin psixologik bolatni yetkazadi. Tekstura va garmonik texnikaning barcha vositalari landshaftning rangi va yorqinligini etkazishga qaratilgan. Asarda tembr katta ekspressiv ma'noga ega.

Asarning jonli she'riy mazmuni uning rivojlanishiga rahbarlik qiladi, pauzalarni belgilaydi, tafsilotlarni ilhomlantiradi, nisbatlarni muvozanatlashtiradi. Ijrochi nafaqat M.Bafoev musiqasi, balki hofiz she'riyatini ham turtki bo'lgan, nafis va nafis, boy she'riy tasavvurga ega bo'lishi, asarning badiiy mazmunini idrok etishi uchun unga sho'ng'ib ketishi kerak.

A. Hoshimov, U.Gajjibekovning “Quyosh botishi” mavzusidagi fantaziya kontsert rejasining batafsil kompozitsiyasidir. Fantaziya 2001 yilda yaratilgan bo'lib, U.Gajjibekovning “Sansise” romansining O'zbekistonda birinchi ijrochisi, O'zbekiston Davlat konservatoriyasi yetakchi professori M.N.Rizaevaga bag'ishlangan bo'lib, bastakorni ushbu romans mavzusida fortepiano asarini yozishni taklif qilgan. Ushbu go'zal kompozitsiya pianinochiga piano resurslarining eng boy tovushlarini namoyish qilish uchun keng imkoniyat yaratadi. Asarda Uzeyir G'ajjibekovning “Sansise” romansi musiqasiga jo'r bo'lishidan kelib chiqqan chuqur poetik g'oya mujassam. Bu holat asarda ulug' shoir Nizomiy obrazi va uning ijodi bilan bog'liq ma'lum dastur mavjudligini belgilaydi.

U.Gajjibekovning “Sansise” fantaziyasi romansining strofik tuzilishiga yaqin, yaxlit, ixcham shaklga ega. List pianizm an'alarini ijodiy rivojlantirgan kompozitor hayot va muhabbat go'zalligini tarannum etuvchi yorqin kompozitsiya yaratdi. A.Hoshimov ijodi, eng avvalo, romantik ruhiyatga boy hissiyot palitrasi, his-tuyg'ular namoyon bo'lishining lirik ifodasi bilan o'ziga tortadi. Bu tom ma'noda ehtirosli lirik chiqishlar bilan ochiladigan, shoir sevgisining to'kilishi, to'kilishi bilan ochilgan asarning dastlabki satrlaridayoq seziladi.

Kirishning bajarilishi pianining tovush ranglarining yorqinligini, mukammal otkinlikni, nafas olishning bo'sh va kengligini, fresk uslubini talab qiladi. Kirish qisimida vaqt belgisi yo'q, shuning uchun pianinochiga metr-ritmik rejada to'liq erkinlik beriladi. Muqaddima materialining ritmik tashkil etilishining o'Ichagichidagi asosiy mezon san'atkorning badiiy didini his etishi va ijro etilayotgan musiqa uslubini muvofiq hisoblanadi. Kirish bir-biriga qarama-qarshi bo'lgan elementlarni taqqoslash asosida qurilgan: qo'ng'iroq akkordlari, resitativ-deklamaativ undovlar, virtuos parchalar, lamento intonatsiyalari. Muqaddimani bajarayotganda lirik obrazning poetik kayfiyatini, yuksak ma'naviyatini his qilish kerak. Kirishni yakunlovchi tushuvchi ibora maxsus kirishni talab qiladi. Uning turli registrlarda uch marta takrorlanishi: birinchi navbatda yuqorida, keyin o'rtada va pastki qismida turli xil tembrli yoritishda o'ynash, asta-sekin ranglarni qalinlashtirish va tempni sekinlashtirish kerak.

Adabiyotlar.

1. Гизекинг В. Мысли художника. «Советская музыка», 1970. № 7.
2. Polatxanova N. Uzbekiston kompozitorlarining fortepiano asarlarida metro-ritm xususiyatlari. T., 2013.
3. А. Л. Островский Спутник музыканта изд. “Музыка” Петербург. 1969 400-стр.
4. Л. Михеева Музыкальный словарь рассказов. М: 1968 174-стр.
4. I. A. Akbarov Musiqa lo'g'ati T., G' G'ulom nomidagi adabiyot va san'at nashriyoti 1987 445-bet.

**BO'LAJAK MUSIQA O'QITUVCHISINING O'RGATISH
JARAYONIGA PEDAGOGIK YONDASHUVINI TAKOMILLASHTIRISH
MASALALARI**

Bozorova Nurtya Musurmonqulovna

Termtz pedagogika institute

2-kurs magistranti

Annotatsiya: Ushbu maqolada musiqa fani o'qituvchisining shaxsiy rivojlanishi, pedagogik xususiyatlarini baholash hamda tahlil qilish haqida bahs hamda munozara qilinadi

Kalit so'zlar: shaxsiy rivojlanish, musiqa san'ati, pedagogik mahorat, badiiy vositalar, ijodkorlik, ma'naviy, qo'shiq, kuy, uslub, vosita.

KIRISH

Bugungi kunda o'rta ta'lim maktab o'quvchilarini musiqa fanini o'qitish jarayomda ularni malakalarini puxta egallash uchun barcha imkoniyatlar mavjud. Ushbu jarayonda asosiy rolni musiqa o'qituvchisi o'ynaydi. Uning faoliyatiga katta e'tibor berish zarur. Musiqiy ta'limning o'ziga xos jihatlaridan biri shundaki bugun musiqa o'qituvchilari egallagan maxsus bilimlar, yuqori kasbiy mahorat, umumiy madaniyat, g'oyaviy-axloqiy sifatlar, iqtisodiy va ijtimoiy vazifalarni hal qilishning omili sifatida amalga oshirilmoqda. XXI asrda axborot kommunikatsiya ko'lamining keskin o'sishi, insonlarda ma'naviy ehtiyojning o'sishi yosh avlodni o'qitish va tarbiyalash vazifalarini yangi darajaga ko'tardi. Chunki, nafaqat ta'lim mazmuniga, balki tarbiyaviy ishlarni tashkil qilish, o'quvchilarni madaniyatini o'stirish, uning yo'llari shakllariga ham talab oshmoqda.

ADABIYOTLAR SHARHI

Donishmand xalqimiz azaldan kuy va qo'shiqni bola qalbiga tez yo'l topa olishi, uning ruhiyatga ijobiy ta'sir ko'rsatishi, yaxshi xulq va odob, mehr oqibat, sabr-toqat, kattalarga hurmat fazilatlarini musiqa orqali tarkib topishini azaldan anglab yetgan.

Buyuk pedagog A.Avioniy shunday degan edilar "Tarbiya qiluvchilar tabib kabi dirilar, tabib hastani badanidagi kasallikka davo qilgani kabi, o'qituvchi ham bolani musiqa orqali, aqliy rivojiga diqqat markaziga ta'sir etib, ularda poklik, vijdon, sadoqat, mehr, kattalarga hurmat, Vatanga muhabbat kabi tuyg'ulami tarbiyalaydi".

Musiqadan ozuqa olish uchun esa, inson sof qalb egasi, yuksak ma'naviyatli, go'zallikni his eta oladigan inson bo'lishi kerak. "Har qanday jamiyatning kelajagi yoshlar ekan, kelajagi buyuk davlatni barpo etilishi, ulami qanday tarbiya olishiga bog'liq. Chunki ma'naviy jihatdan qudratli davlat, ijtimoiy jihatdan kuchli bo'ladi"!. deb takitlaganlar o'z asarlarida birinchi prezidentimiz I.A.Karimov.[5]

Musiqa o'qituvchisi ajoyib sozanda bo'lishi zarur. Uning faoliyatining muvaffaqiyatlilikini musiqa asbobida a'lo darajada chala olishi, ovoz, nozik eshitish qobiliyati, nota savodxonligi, ifodali o'qish kabi xislatlarini aniqlab beradi. Bu masalada D.B.Kobalevskiy shunday deb yozgan edi. "Musiqa o'qituvchisi bilish" zarur bo'lgan barcha bilimlar ichida uning musiqa asbobida chala olishmi aloxida takidlash zarur.[2]

TADQIQOT METODOLOGIYASI VA EMPIRIK TAHLIL

O'sib kelayotgan yosh avlodni musiqa va ashula san'atlari yordamida tarbiyalash jarayoniga tizimli yondashish o'zining maksadlilik va izchisligi bilan tavsiflanadi. Xozirgi zamon sharoitida bo'lajak musiqa o'qituvchilarini shaxs sifatida shakllanishlari, ijtimoiy munosabatlarini rivojlanishi bilan bu jarayonda sodir bo'ladi. Shaxsni tarbiyalash jarayoni rejalashtirilgan mazmun va mohiyat evaziga amalga oshiriladi. Bu esa o'z navbatida musiqiy ta'limning barcha institutlarini ta'lim-tarbiya funksiyalarining koordinatsiya asosida optimal boshqarishga imkoniyat beradi. Ular orasidagi maktab, oila, mexnat jamolarini o'zaro xarakatlari, o'ziga xos ijtimoiy

axamiyatga ega bo'ladi. Yuqorida aytib o'tilganidek, musiqa o'qituvchilarini tayyorlashda pedagogik nuqtai nazardan, undagi nazariy va amaliy ta'limning o'qitilishi keng tarmoqli korxonalariga tayanganligidir. Ta'lim mazmunida pedagogik va musiqiy tayyorgarlik elementlarini kesishuvi yotadi. Zamonaviy ilmiy-texnika rivojlanishining asosiy xususiyati, fan va texnika yutuqlarini inson foliyatini barcha soxalariga joriy etishdan iboratdir. "Texnika" – so'zining ma'nosi bugungi kunda kengaydi, yengil u oddiy qurol vositalari bilan chegaralanib qolmay, o'z ichiga ma'lum bir ilmiy-texnik bilimlarni xam qamrab oladi. Shu sababli, bu bo'lajak musiqa o'qituvchilarni kasbiy va texnik tayyorgarligi bugungi kunda quyidagilarni ta'minlashi zarur:

-birinchidan, yetarlicha yuqori darajadagi kasbiy bilim va malakalar bu bilimlar nafaqat ijro amaliyotida shuningdek, ilmiy tushuncha va qonunlarni qo'llashda imkon berishi kerak;

-ikkinchidan – avtomatlashtirilgan ishlab chiqarish sharoitida samarli ishlash olishi uchun shaxsda individual xususiyatlar va dunyoqarashni shakllantirish zarur.

Umumta'lim maktablarida o'qituvchilarning estetik tarbiyalash yechimini topishda musiqa madaniyati darslari katta imkoniyatlarga egadir.

NATIJALAR

Asosiy vazifalardan biri –maktabning o'quv-tarbiya faoliyatini yangi sifli boskichiga ko'tarish, uni jamoalar bilan o'zaro ta'sirini kuchaytirishdan iboratdir. Buning natijasida o'quvchilar o'quv jarayonida tanlagan ma'lum bir kasbini tanlash imkoniyatiga ega bo'lsin. Bu vazifa maktablarni yuqori malakali musiqa madaniyati o'qituvchilari bilan ta'minlash orqali amalga oshiriladi: Musiqa o'qituvchilarini tayyorlash tizimi bir-biriga bog'liq-turg'un birlik, butunlik, integral xususiyatga ega bo'lgan qonunlarga asoslanadi.

Musiqa o'qituvchilarini tayyorlash mazmunida o'quv dasturlari bilan asosiy uyg'un birlikni xosil qilib, maktabga yo'naltirilgan turli fanlar bilimlarning majmuasiga tayanadi. Ayrim o'quv rejalari mantiqiy

-tuzilishida quyidagi aloqa turlari katta axamiyat kasb etadilar;

-turli o'quv fanlarida ko'rib chiqiladigan obektlar orasida;

-turli o'quv fanlarda tushuntiriladigan turli obektlar nazariya qonunlari orqali;

-talabalarni amaliy xarakatlari va tadqiqot uslublar orqali;

-ayrim fanlar qonunlarini umumiy falsafiy tushunchalarga birlashtirish orqali.

Darsda mexanik yozuv yordamisiz qiynalish mumkin, ayniqsa sinfda xor, orkestr yoki opera saxnasi yangrash kerak bo'lsa bunday jarayonida musiqa asbobi jonli ijro o'rniga ishlatilmay, o'qituvchi ijrosiga yordamchi sifatida qo'llanilishi kerak. Bu quyidagi uch nuqtai nazardan o'ta zarur:

-birinchidan – jonli ijro hamma vaqt sinfda hayajonli muxatni paydo bo'lishiga sabab bo'ladi;

-ikkinchidan – jonli ijro vaqtida o'qituvchi kerakli vaqtda hamisha to'xtashi, zarur deb hisoblangan parchalarni takrorlashi mumkin, boshlanish vaqtida qaytish imkoniyati bo'ladi va hakazo;

-uchinchidan, musiqa asbobida chala oluvchi uning ustiga yaxshi kuylovchi musiqa o'qituvchisi, o'z o'quvchilari uchun yaxshi kuylovchi musiqa o'qituvchisi, o'z o'quvchilari uchun yaxshi namuna bo'lib, amaliyotda musiqani o'zi ijro eta olishi qanday zarur va qiziqarli ekanligini ko'rsatadi.

Musiqa asbobida chala olish, ovozga, dirijorlik mahoratiga ega bo'lish, bular musiqa o'qituvchisi bilishi zarur bo'lgan bilimlarni to'liq ro'yxati emas. Umumta'lim va pedagogik-psixologik mazmundagi fanlar asosida yig'ilgan musiqiy tarbiya uslubiyotiga ega bo'lishiga imkon yaratadi. Lekin, bu faqatgina mahoratga katta pedagogik mehnat evaziga yig'ilgan tajribaga, izlanish va o'zo'zini doimo manfatlaridan voz kechish evaziga amalga oshirilishi mumkin. Xozirgi kunda musiqa o'qituvchisi kasbi ilmiy tadqiqot mavzusiga aylanib borayapti. Pedagogik tadqiqotlar olib borilib, o'qituvchi faoliyatiga qo'yilgan talabalarni yorituvchi makolalar chop etilayapti.

Psixologiya va pedagogikaning zamonaviy tadqiqotlariga tayangan holda musiqa o'qituvchisini asosiy faoliyat turi quyidagicha hisoblanishi aniqlandi:

-tadqiqotchilik (musiqa asarlari va san'atning boshqa turdagi asarlari; hamkasblar tajribasi, o'qituvchilar va o'zining ishini taxliil qilish; o'z ishida qo'llash maqsadida ilmiy va uslubiy adabiyotni o'rganish);

-kinstruktivlik (darslar, darsdan tashqari musiqa mashg'ulotlar) tuzilishi;

-loyihalish (o'qituvchilarning ma'naviy-estetik tarbiyasiga qaratilgan o'quv-tarbiyaviy vazifalarni taqsimlash va rivojlantirish, o'qituvchilarning bilimlarni egallashlari, ularda bilim va ko'nikmalarni shakllanishi, ularni musiqiy va ijodiy rivojlanishi);

-kommunikativlik (o'quvchilar bilan ishonch va xurmat asosida o'zaro munosabatlar o'rgatish; o'quvchilar orasida obru-e'tiborga ega bo'lish); tashkilotchilik (o'quv-tarbiyaviy vazifalarni amalga yechish).

So'zsiz, bularning hammasi bir biri bilan bog'liq bo'lib, o'quvchilarni musiqiy tarbiyasi vazifalarini yechishga yunaltilgan. Dars jarayonida ma'lum bir bilimlarning ishtirok etmasligi pedagogik faoliyatiga salbiy ta'sir ko'rsatishi mumkin. Bu esa o'qituvchi tomonidan kutilayotgan natijalarni bermasligi mumkin. Ushbu bilimlar to'g'risida batafsilroq to'xtalib o'tamiz. Musiqa o'qituvchisi ma'lum darajada tadqiqot ishlari olib borish ko'nikmalariga ega bo'lishi zarur.

XULOSA VA MUNOZARA

Xulosa qilib, aytish kerakki darsga tayyorgarlik ko'rish va uni o'tkazish musiqa madaniyati o'qituvchidan hamisha ijodiy yondoshishni bilimlarini, professional tajribani faol namoyon etishni talab etadi. Musiqa darsi o'qituvchi ijodi natijasi sifatida o'quvchilarning ichki dunyosiga g'oyaviy – xissiy kuch sifatida ta'sir etib ularda musiqaga qiziqishni, u bilan muamila qilishiga extiyoj to'g'diradi, o'quvchilarda kompyuterlarni o'rganishda texnik fikrlashga, tadqiqotchi nuqtai nazaridan yondashishga asoslanadi. Bizning pedagogik oliy o'quv yurtida ish tajribamiz shuni ko'rsatadiki, dars jarayonini zamonaviy pedagogik texnologiyalar orqali ashula va musiqa mashg'ulotlarini o'tkazilishida talabalarni eshinish qobiliyatini yaxshilaydi musiqiy bilimni shakllantiradi, kompyuter savodxonligini va tushunish odatlarini tarbiyalaydi, musiqani o'rganish jarayonini taxliil qilishni o'rgatadi, Musiqiy jarayonni takomillashtirish yollarini izlash, ya'ni chin dildan, topkirklik bilan ishlashga o'ynaydi. Bo'lajak musiqa o'qituvchilarini tayyorlashda, ular ega bo'lgan bilim va ko'nikmalar birgalikda maqsadli tizimini tashkil etgan, ilmiy g'oyalar, qonunlar, tushunchalar, ijodiy fikrlash kabi ko'nikmalarining pedagogik faoliyatda qo'llanilsagina

muvaffaqiyatli bo'lishi mumkin. Uzviy tamolyiligiga rioya qilish birinchi navbatda o'quv rejaları, dastur va darsliklarini kayta ko'rib chiqib tuzish uchun ham zarur.

ADABIYOTLAR RO'YXATI

1.Mirziyoev Sh M Qonun ustuvorligi va inson manfaatlarini taminlashyurt tarakkiyoti va xalk farovonligining garovi. T., Uzbekiston''2017-48b.

2.Baubekova G.D., Xalikova G.T. Innovatsionnye texnologii optimizatsii uchebnogo protsessa. V kn.: Obrazovanie: opyt, problem, prespektivy. Uchebnoe posobie. T.: "YaNGI ASR AVLODI", 2001. – s. 67-99.

3.O'zbekiston Respublikasi Vazirlar Maxkamasining "2004-2009 yillarda maktab ta'limini rivojlantirish davlat umummilliy dasturini amalga oshirish choralaridirlari to'g'risida"gi Qarori G'G-Ta'lim taraqqiyoti jumali., 2004--. 5-son.

4.O'zbekiston Respublikasi XTVning "Pedagog kadrlarni qayta tayyorlash va malakasini oshirish tizimini yanada takomillashtirish to'g'risida"gi 149sonli buyrug'i G'G "Ma'rifat" gazetasi. – T.:2006 yil, iyun.

5. I.A. Karimov "Yuksak ma'naviyat yengilmas kuch", - T.: "Ma'naviyat nashriyoti", 2008-yil.

QASHQAR RUBOBINI O'RGANISHNING DASTLABKI KO'NIKMALARINI SHAKLLANTIRISH METODIKALARI

Gadoyeva Muborak Jumaqulovna

Termiz davlat pedagogika institute

2-kurs magistranti

muborakgadoyeva@gmail.com

Annotatsiya.Musiqa san'ati tushunchasida birinchi tasavvur etiladigani bu kuy, ya'ni ohangdir. Inson turli ifoda vositalari bilan o'z fikrlarini bayon etib, dilidagi his-tuyg'usi va mulohazasini boshqalarga yetkazuvchidir. Musiqa, kuyning yangrashi, albatta, musiqiy cholg'ular yordamida amalga oshiriladi. Ana shunday cholg'ulardan biri bu qashqar rubobidir. Rubob tarixi uzoq o'tmishlarga borib taqaladi.

Kalit so'zlar: musiqa, san'at, mahorat, ijrochilik, uslub, tajriba, rubob, qashqar rubobi.

Rubob qadimiy cholg'ulardan biri bo'lib, shu kunga qadar xalqimiz qo'ldan tushmay kelmoqda va ijro etish san'ati takomillashib bormoqda. Bu jarayonni yanada rivojlantirish uchun kelajakda yetuk mutaxassislarni tayyorlashda, cholg'u ijrochiligida musiqiy ta'limning uzviyligi, o'quvchi-yosh o'quvchilarga o'rgatishda, nazariy va amaliy bilimlarini egallashlari zarurligi, qashqar rubobini o'rganish chap qo'l barmoqlarini to'g'ri qo'yish ko'nikmasini shakllantirish, va mustahkamlash, pozitsiyalar almashinuvi, shtrixlarni puxta egallashi, cholg'u grifida notaning joylashini topa olishi, notani o'qish va tordan-torga o'tish kabi murakkab jarayonni diqqat bilan udallashlar zarur bo'ladi.¹⁸

Qashqar rubobida ijro mahorati, ijrochilik san'atining ko'pgina kompleks masalalarini o'z ichiga oladi.

Chap va o'ng qo'llardagi turli harakatlar hamda uslublarning shakllanish jarayoni ancha murakkabdir. Shuning uchun qashqar rubobida ijro etish texnikasi ustida ishlaganda har bir qo'lni alohida-alohida, ikkala qo'lni birga ma'lum maqsad va vazifaga bo'ysundirishga etishish lozim.

Ushbu maqola qashqar rubobining boshlang'ich dars berish jarayonidagi ta'lim muammolari, musiqiy savodxonlik ta'lim asoslarini nazariy va amaliy masalalarni yoritilgan bo'lib, muallifning ko'p yillik pedagogik tajribasi samarasidir.

Qashqar rubobida chalishni o'rgatishni dastlabki vazifasi bo'lib, qoida tariqasida, nimalarga diqqatni jamlash kerakli bo'lgan bir qator tarkibiy qismlarni o'z ichiga oladi. Bunga quyidagilar kiradi: Eshitish qobiliyatini rivojlantirish, Rubobda ovoz chiqarish usullari va uslublarni shakllantirish, musiqiy savodxonlik asoslarini o'rganish va boshqalar.

Lekin har doim o'quvchilarda uchratib turiladigan kamchiliklardan biri bu Qashqar rubobni to'g'ri tutish (pastanovkasi), qanday qilib ovoz chiqarish kerakligini to'g'ri o'rganish kerak. Shu munosabat bilan, Qashqar rubobini chalishda sozlashni, o'zlashtirish davrini bir qator elementlarga ajratish kerak, ular ustida alohida mashq qilish kerak.

¹⁸ F. O'zbek xalq cholg'u orkestri. Toshkent. 2004.

Shunday qilib, biz mashqni “belgilangan maqsadga erishish uchun o`quvchiga tuklif qilingan topshiriq” deb atashimiz mumkin.

Birinchi darslarda o`quvchi uchun mashqlarni o`qituvchi belgilaydi. Bulachevskiy va Fominlar “Qisqacha musiqiy lug`ati”da mashqqa quyidagi ta`rifni berishadi: “Ijrochining texnik tayyorgarligi uchun mo`ljallangan turli xil ohanglar variatsiyalar va parchalar”. Bizning mavzumizda biz mashg`ulotning dastlabki bosqichlarida bir-biridan farq qiladigan vazifani qo`ydik.

Shu munosabat bilan Qashqar rubobini chalishni o`rganishning dastlabki bosqichlarida o`quvchi duch keladigan asosiy elementlarni aniqlash zaruriyati tug`ildi.

Masalan: Agar o`quvchi Rubob chalishda mediatori qanday to`g`ri tutish va undan qanday foydalanish bo`yicha mashqlarni bajarmasa, biz “Tremopo shtrixi-dagi davomiylik davomida doimiy notalar cho`zimini ijro eta olmaymiz.”

Simlardagi zarblarni qo`lning sekin harakatlaridan boshlab, so`ng ularni asta-sekin tez harakatlarga keltiring. Yana bir holat, agar o`quvchi asbobni olib, uni chaladigan holatlarda ular o`zlarining kuzatuvlaridan foydalangan holda qo`lga olishadi. Ammo, u qo`llarni professional tarzda qo`yib, asbobga yo`natirilgan xolatni berishi bilanoq, o`quvchini yelkalari va qo`l mushaklari bunday xarakterda ishlatilmagan yelkalaming, qo`llarning mushaklari charchashi tabiiy xol.

Shuni yodda tutish kerakki, o`qituvchi o`quvchining tayyorgarligini hisobga olgan holda mashqlarni izlashi kerak.

Qashqar rubobini o`rganishdagi dastlabki darslar davomida, ko`p yillik nazariy va amaliy izlanishlar, tajribaga tayanib rubob chalishni shakllantirishga ishtirok etadigan uchta muhim tarkibiy qismni ko`rib chiqish tavsiya etiladi:

1. Qashqar rubobining holati (pastanovka)
2. Ovoz chiqarishda vositachining roli. (mediator)
3. Chap va o`ng qo`l texnikasini rivojlantirish.¹⁹

Bularni ko`rib chiqib, shaxsiy amaliy va pedagogik tajribaga asoslangan holda mashqlarni tavsiya etamiz. Qashqar rubobida pastanovka (rubobni to`g`ri ushlarish),

¹⁹ Feoktist Nikiforovich Vasilyev. Qashqar rubobi uchun gamma va arpedjio applikatorasi. Toshkent, 1978.

chalish holatiga siz quyidagilarni bajarishingiz kerak: Ijroni to'g'ri, erkin bajarish uchun, oyoqlaringizni yelkangizning kengligida qo'ying. Yelkalar pastga, bo'shashtan bo'lishi kerak.

Aqliy ravishda, asbobsiz, cha qo'lni tirsak qo'shimchasiga bukilgan holda ko'taring, shunda qo'l yelka darajasida bo'ladi. Bunday holda, chap qo'lning barmoqlari yarim doira shaklida egilgan bo'lishi kerak. Rubobning dasta qismi bosh barmog'ining yaqinida, ya'ni ostida bo'lib, dastadan uzoqda bo'lmasligi taklif qilinadi.

Tirsakni qo'shimchasida bukilgan o'ng qo'l ijrochining tanasiga bosilmasligi va taxminan 10 sm masofada yoki musht bo'lishi kerak.²⁰

Bunday holda rubob tanasini ya'ni dastani ushlab turganda uning uchta aloq nuqtasi borligini tahlil qilish kerak – tirsak, yelka bo'g'imlari va ko'krakning pastki qismiga bosilgan holda bo'lishi kerak.

Rubob bilan keyinchalik, ushbu mashqni takrorlashda, Rubobning dastadagi chap qo'lning holatiga e'tibor berish kerak. Bu mashq o'quvchining jismoniy va ruhiy xususiyatlari bilan bog'liq bo'lishi kerak, albatta.

Bu barcha tayyorgarlik harakatlarini biz Qashqar rubobida chalinadigan shakllanishdagi dastlabki nashqlari deb atashimiz mumkin bo'ladi. Rubobni to'g'ri tutishning ushbu mahoratini rivojlantirishda o'quvchi-o'quvchining mushak cho'choqlarini pasaytirish muhimdir. Shuning uchun, agar ushbu mashq bir necha marta takrorlanmasa, unda rubob chalishning dastlabki darslari qisqa muddatli bo'lishi mumkin.

Yuqoridagi holatlarni inobatga olib dars jarayonida mashq vaqtini shunda taqsimlash kerakki, dam olish daqiqalari ham bo'lsin.

Ijro jarayoni mahoratini ongli ravishda shakllantirish avvalombor, mediator bilan ishlash vazifasini to'g'ri bilish, rubobda tovush chiqarish sifatiga ta'sir qiluvchi bir qator omillarni tahlil qilish kerak.

Bunga quyidagilar kiradi: sifat, mediator nimadan yasalganligi, shakli, tovushning rubob simini qayerdan chiqarilishi, mediatorni to'g'ri tutilishi, harakat tezligining o'zgarishi, uni qaysi burchagidan tovush chiqarishni bilish kiradi.

Mediatoridan foydalanishning dastlabki mashqlarini ko'rib chiqamiz (bu yerda, albatta, mediator barcha kerakli talablarga javob berishi nazarda tutamiz).



Mediatorni to'g'ri ushlab turish uchun o'ng qo'lning bosh barmoqning birinchi bo'g'imini oralig'ida ushlab turish kerak. Shunda mediatorni turish holati shunday bo'lishi kerakki, xuddi go'yo ko'rsatkich barmog'ining ikkinchi bo'g'imni davomi bo'lishi shart.



O'ng qol 2-rasm O'ng qo'l rubob bilan 3-rasm

Mediatorni to'g'ri ishlatish uchun siz quyidagi mashqlarni bajarishingiz kerak (2-3 rasmlarga qarang). Yuqorida yozilganidek, mediatorni o'ng qo'lga olib, qolgan

²⁰ F. O'zbek xalq cholg'u orkestri. Toshkent, 2004.

barcha barmoqlar, yarim aylana shaklida egilgan holatda, ularni bir-biriqa yaqinlashtiringki, shunda barmoqlar o'rtasida bo'sh joy qolmasin.

Plektor asboblarda, xususan, rubobda kontelina, ohangdor tovushni shakllan tirish uchun tremolo texnikasi bilan chalish orqali amalga oshiriladi.

Qashqar rubobida o'ziga xos tartibga ko'ra, mediator bilan pastga chabish osonroq va bundan tashqari tovushlarni sifati, kuchli eshitilish jihatidan mediator bilan pastdan yuqoriga berilgan zarbadan biroz farq qiladi. Tremoloda chalish texnikasini ishlab chiqishda o'quvchi o'quvchilarga rubob torlariga sekin chalib, so'ngra asta-asta tezlashtirishdan boshlashni tavsiya beramiz.

O'quvchi ham rubob dastasini to'liq o'zlashtirmagan bo'lsada tremolo texnikasini ochiq simlarda mashq qilishni boshlash maqsadga muvofiqdir. Amaliyotda barcha torlarni bir xil qiyinchiliklar bilan chalish mumkin emasligi tajribada kuzatilmoqda.

Bu birinchi sim – *hya* da chalish oson, ikkinchi – *mi* da biroz qiyinroq, uchinchi – *si* da esa qiyinroq.

Bu uchchala simlarning har xil tarangligi va ularni joylashishi bilan bog'liq. Bunday holda, o'ng qo'l tovush chiqarishda qo'lning holatini o'zgartirish mumkin. Birinchi qatorda tremolo boshlash tavsiya etiladi:


Birinchi – *hya* simida. Masalan:



Ikkinchi – *mi* simida. Masalan:



Uchinchi – *si* simida. Masalan:



Tremoloning bir tekis tovushini hosil qilishda juda muhim lahza bu tovushning boshlanishi yoki tovushni rivojlanib va uni tarqalib tugatish paytidir. Ko'pincha, uchi-

qo'l omil ustidan ijrochi nazorati mavjud bo'lmaganda, asossiz aksentlar mavjud bo'ladi.



Bunday holda, albatta, mashq jarayonida aksentga yo'l qo'ymaslik uchun e'tiborni yuqoriga ko'tarish bilan simdan uzish kerak.

Qashqar rubobida ijro etish ko'nikmalarini rivojlantirish, ovoz chiqarishda qo'lning o'ng qo'l bo'yicha biz rubobni chalish jarayonida chap va o'ng qo'llarning o'zaro ta'siri masalasiga mantiqiy yondashamiz.

Bu yerda o'quvchining ongi chap va o'ng qo'lining barmoqlari texnikasining muvofiqlashtirilgan harakatlarini rivojlantirishga faol yo'naltirilganligiga e'tibor qaratish lozim. Odatda, o'quvchi barmoqlarini rubob simiga qo'yish vazifasi bilan bog'liq kelganda, u barmoqlarini asbobning parda (ladiga yaqin) pog'onasiga, barmoq pog'onini joylashishiga ishonch hosil qila boshlaydi. Shu bilan birga, o'ng qo'l bilan rubob simiga zarbalar e'tiborga olinmay qoladi. Demak, ko'pincha o'ng qo'l bilan zarbalar rubob simidan o'tib ketgani kuzatiladi.

Dastlab, o'quvchi uchun bu vazifani bajarish qiyin, u ko'rish qobiliyatiga muvofiq qilishni boshlaydi. Biroq, bir muncha vaqt o'tadi va o'quvchi bir vaqtning o'zida kerakli ovozni ko'rishni boshlaydi. Ushbu jarayon avtomatlashtirish holatga keladi.

Ijro jarayonidagi mahorat rivojlanib, oshib borishi harakatlarni estetik talablarga rioya qilish kerak, barmoqlar asbobning dasra qismidan baland ko'tarilgan va mediatorning zarbasidan chap qo'l rubob simlaridan uzoqlashmasligi kerak.

Bunday nazoratning ma'nosi mutlaqo aniq va u ratsional harakatlardan iborat bo'lib, balki ularni maqsadga muvofiq ravishda tuzatishdan iborat. Bunday holda quyidagi mashqlarni tavsiya etish mumkin:



Ammo zarblar kombinatsiyasi o'quvchini o'ng qo'lning ratsional harakatlari qo'riya qilishga majbur qiladi. Amalda biz ishonamiz; chap qo'lning birinchi va ikkinchi barmoqlari uchinchi hamda to'rtinchi barmoqlarga qaraganda ko'proq rivojlangan ekanligini ko'rish mumkin.

Xulosa qilib aytganimizda, qashqar rubobini chalishdagi boshlang'ich davrlarda o'rganishimiz va uning kamchiliklarini o'rgatib chiqishimiz mumkin.

Adabiyotlar

1. Abu Nasr Forobiy. Risolalar. Katta musiqa kitobidan. Toshkent, 1975
2. Feoktist Nikiforovich Vasilyev. Qashqar rubobi uchun gamma va arpejjo applikaturasi. Toshkent, 1978.
3. Alimov F. O'zbek xalq cholg'u orkestri. Toshkent, 2004.
4. www.zir'onet.uz
5. www.arxiv.uz

Чолғу асбоблари орқали болаларда музикаий ижодкорликни шакллантириш.

Эшмуродова Дурдона Ўқтимовна

Термиз Педагогика институти

Музыка таълим ва санъат 2-босқич магистрати

Аннотация: Мақолада мактабгача таълим ёшдаги болаларга музикаий орқали тарбия беришининг ўзига хос усуллари, бу жараёнда ўзбек миллии

ишларининг аҳамияти ҳақида сўз боради. Мактабгача ёшдаги болаларда мусиқий идрокни шакллантириш осон эканлиги, чунки бу ёшда болалар интуитив бўлиши ҳақида урғу берилган.

Калит сўзлар: Мусиқа, мактабгача, эшитиш, идрок, чолғу, ривожлантириш, динамика, ритм, рақс, куй, болалар, тарбиячи, педагог, мусиқий асар, қўшиқ, вақт, жўровоз ва ҳоказо.

Мактабгача ёш мусиқий фаолиятда индивидуал ижодий намоёнликларни янада ошириш учун энг мақбул давр саналади. Бу мактабгача ёшда ривожланаётган организм атроф оламдаги объектларнинг товуш характеристикаларига нисбатан сенситив экани, мусиқий образларга эмоционал муносибатда бўлиши билан изоҳланади. Мусиқа болаларнинг бутун сенсор асоси ривожланишига сенсibili таъсир кўрсатади, сезги органларининг қабул қилинганлигини оширади, бу эса болаларни “тадқиқотчилик ҳаракатлари”га олиб боради. Бу ҳаракатлар мусиқий-ритмик ҳаракатлар шаклида бўлиб, фаол эшитиш-мотор характерига эга бўлади (Б.М.Теплов) ва ўз мантиқи билан алоқиб туради, ички зиддиятлар ва уларнинг ечимлари билан уйғотилади (Н.Н.Подъяков). мусиқа келтириб чиқарган ҳисларни мусиқий-ритмий суффуларда гавдалантириш мусиқани эшитиш мусиқий ҳаракатнинг вақтдаги боришини у ёки бу даражада аниқ ифодалайдиган бевосита ҳаракатга оид реакциялар билан кечишида (Б.М.Теплов, К.В.Тарасова) намоён бўлиди. Мусиқий-ритмик ҳаракат ҳамма вақт индивидуал ва ўзи учун аҳамиятли, мустакил ҳамда боланинг ижрочилик ва продуктив ижодга иродавий таъбирлигини ифодалайди.

Шу билан бирга, мактабгача таълим муассасаларида мусиқий тарбия ва таълим таҳлили унинг натижавийлигига салбий таъсир кўрсатувчи қатор педагогик ҳодисаларни аниқлаш имконини берди. Қатор йиллар мобайнида мусиқий тарбияда чекланган репертуар асосида асосий хонандалик ва мусиқий-ритмик кўникма ва малаларга ўргатиш ҳамда турли байрам тадбирларига

тайёргарлик устуворлик қилди. Бу тенденция жамиятнинг шахсни ижодий ривожлантиришга талаблари билан бу талабни анъанавий дидактик тичим доирасида амалга оширишнинг имкони йўқлиги ўртасидаги зиддиятни кескинлаштириб юборди. МТМ да бутун мусиқий фаолиятнинг “дидактик йўналтирилганлиги” болаларнинг индивидуаллиги ва ижодкорлигини тормозланишига олиб келди.

Бола яхлит бир феномен сифатида ривожланиши тўғрисидаги фикрлар эътироз билдириш қийин. Маълум соат ёки йиллар давомида муайян психик жараён ривожланиши рўй беришини тасаввур қилиш мумкин эмас. Мактабгача муассаса педагогик жараёнида, масалан, эрталаб фақат жисмоний, кечки вақт эса фақат ақлий ривожлантириш амалга оширилгани ҳақидаги фикр янада бемаъни кўринади.

Хонандалик фаолиятининг ритмий фаолиятга нисбатан устуворлиги ҳақидаги масала ҳам мунозарали. Мусиқа санъатининг тикланиш тарихи таҳлилий ишонарли тарзда кўрсатиб берадики, инсонлар жамияти ривожланишида объектив сабаблар (маросимлар, дин ва ш.к.) туфайли ритмларган ҳаракат фаолияти бирламчи ривожланган. Ҳаракатларни мусиқий безаш куйлашга ўтгани яъни у иккиламчи бўлган. Қадимги Мисрда “куйлаш” атамаси “қўллари билан мусиқа чалиш” ни ифодалаган (Э.Далькроа, И.Т.Александрова, С.С.Ваверинцев ва бошқ.). боланинг турли ҳаракатларга эҳтиёжи халқ педагогикаси методларини ўз таъсирини ўтказган (чайқаш, ҳаракатли ўйинлар ва ш.к.). бу каби ҳолатлар мусиқий фаолиятнинг мусиқий-ритмик ҳаракатлар каби йўналишида муносабатни ўзгартиришнинг долзарблигини асослаш имконини беради.

Мактабгача ёшдаги болани мусиқий ривожлантириш тизимида мусиқий образларни идрок қилиш ва репродуктив қайта яратиш катта ўрин тутадиган. Мусиқий-ритмик фаолият интерпретация (талкин) фаолияти сифатида мусиқий тарбияда устувор ўрин тутмайди. Шу билан бирга айнан шу фаолият мусиқий образларни идрок этиш натижаларини моддийлаштиради, мусиқий асар (куплет, хиргойи, нақарот, мусиқий фраза, оҳанг ва ш.к.), мусиқий образлар (“тойчоқ”

“тулпор” “қўғирчоқ” ва бошқ.), рақс ҳаракатлари “”арқонча”, “қайиқча”, “қоалик” ва ш.к.) структурасини ижодий англаш имконини яратади. Мусиқий-ритмикфаолиятда улар боланинг индивидуал нигоҳи (қараши) га мувофиқ тарзда бойитилади ва ривожлантирилади. Мазкур фаолият жараёнида туғилган болаларча ўйлаб топиш ва фантазия боланинг эҳтиёжига айланади ва исталга бошқа фаолиятга кўчади.

Болаларни мусиқий ривожлантиришнинг мавжуд тизими тушунарлилик (қулайлик) тамойилига, мактабгача ёшдаги боланинг шаклланиб улгурган қонандалик ва ритмик малакаларига асосланади. Мусиқий фаолиятнинг репродуктив иарзда қурилиши айнан шу билан белгиланади. Шу билан бирга, психологияда (В.С.Виготский, Л.Б.Эльконин, В.В.Давидов ва бошқ.) ривожланишнинг “бугунги” даражасига йўналганлик шахснинг ижодий йўналганлигини тарбиялаш учун тормоз экани ҳақидаги қоида ўз исботини топиб улгурган. Боланинг ижодий имкониятларини кашф қилиш учун оптимал шароит таълимни “ривожланишнинг экин зонаси”га йўналтирилганида шакллантирилади. Шу муносабат билан, мусиқа санъатини уни идрок қилиш ва унинг таъсирини ҳисобга олган ҳолда билиш жараёнини қуриш тамойилларини танлаш долзарблик касб этади.

Маълумки, мусиқий образ асосини реал оламнинг жарангли образи ташкил қилади. Шу сабабли боланинг мусиқий ривожланиши учун атроф оламдаги жаранг сочувчи образларда реал тақдим қилинган (масалан, эшик ғирчиллайди, мушук миёвлайди каби), асосини сенсор эталонлар (жаранг баландлиги, давомийлиги, кучи, тембри) тизими ташкил этадиган бой бадний тажрибанинг мавжулиги жуда муҳим. Қолаверса, мусиқий фаолият жараёни асосан сунъий ҳосил қилинган образлар асосига қуриладики, буларнинг товуш ва ритмик аналоги атроф оламда мавжуд эмас (қўғирчоқлар ашула айтади, қуёнлар рақсга тушади каби). Мусиқий-сенсор тажрибанинг йўқлиги педагогни мусиқий фаолиятни репетиторлик ва тренинг фаолияти тарзида йулга қўйишга ундайди. Бу каби нуқтаи назар мусиқий фаолият мазмунини атроф оламнинг реал жарангини идрок этиш ҳисобига кенгайтиришнинг долзарблигини кучайтиради.

Муסיқа санъати билан таништиришнинг мазмунида мактабгача ёшдаги бола учун тушунарли бўлган яна кўплаб, муסיқанинг инсон ҳаётидаги аҳамияти турли муסיқий ҳодисалар, айрим муסיқа чолғу асбобларининг яратилиш тарихига оид маълумотлар киртилмай қоляпти.

Платоннинг кетидан ижоднинг фалсафий моҳиятини таҳлил қилиш билан Аристотелб шўғулланди, у ижод деганда санъат асарини яратиш жараёнини тушунар эди. Фалсафа нуктаи назаридан ё ижодкорнинг ўзига боғлиқ бўлмаган ҳолда, таҳлид қилиш йўли билан ташқи асарни яратишга (8; Т3), ёки инсоннинг психологик тажрибасини ташкил этиш фаолиятига йўналтирилган инсоннинг инстинктив- интуитив амалий фаолиятидир (Ж.П.Сартр, С.Кьер кегар). Ёшлардан фарқ қилишига қарамай кўпчилик файласуфлар ижоднинг учта асосий ташкил этувчиларини алоҳида ажратишади: инсоннинг тажрибаси, «диний беҳослик» (интуиция) ва санъат асарини яратиш бўйича амалий фаолият. Ижодда тафаккур механизмлари, файласуфларнинг фикрига кўра, айланади: он ва ижодни таққослаб бўлмайди, қарама-қаршидир. Катта мактабгача ёшдаги болалар шахсининг ижодий йўналганлигини тарбиялаш атроф олами идрок этишининг умумий қонуниятлари, фалсафа фанида кашф қилинган ва спмат оламининг идрок қилишга дахлдор бўлган: воқелик ҳақидаги ахборотларни идрок қилиш, ижтимоий фаолиятнинг турли соҳалари билан узаро ҳамкорлик бўйича қадриятли йўналганликлар тизими асосида қаралади.

Муסיқа санъати жамият ҳаётининг бир қисми бўлиб, унинг таъсирини ўзини хис қилади, шу сабабли у билан узаро таъсир нафақат тақлиф қилинган тинч образларни идрок қилиш, такрорлаш балки яратиш фаолияти, хонандалик ва ритмик-муסיқий образларни яратишда ҳам ўз ифодасини топади.

Фойдаланилган адабиётлар:

1. И.А.Каримов «Юксак маънавият-енгилмас куч»
2. И.А.Каримов «Ўзбекистон ХХI аср бусағасида»
3. Жондор Туленов «Қадриятлар фалсафаси»
4. Сайфулло Турсунов «Сурхондарё вилояти топонимлари»
5. Исо Жабборов «Ўзбеклар»

6. Guljaxon Mardonova «Hur tula uy»

7. Suxondarë viloyati ũlkashunoslik muzeyining noëb ekspонатлари тавсифлари асосида маълумотлар йиғилди.

CHANQOVUZ IJROSI BILAN BOG'LIQ BADASHLAR

Shuhratova Xusnora Shuhrat qizi

TerDPI Musiqa ta'limi va san'at mutaxassisligi

2-bosqich magistranti

Annotatsiya: Maqolada chanqovuz ijrosiga oid badashlarda xatakilar kuy bilan birga ohang ham chiqarganlari, chanqovuz nolasi va ona allasi, chanovuzda moyillik boshlanishi va qo'zi ma'rashi nolasi haqida bayon etilgan.

Kalit so'zlar: chanqovuz nolasi, moyillik, ona allasi

Аннотация: В статье о исполнении на чанковузе в бадашах, хатаки вместе с мелодией рассказов создавали созвучия чанковуза и материнскую песню блюкающую ребѣнка, начинающую характерную чанковузу и напоминающую блеяние ягнѣнка.

Ключевые слова: Звуки чанковуза, характерная, материнская песня

Abstract: In the article, in the badashes related to the performance of the chanqovuz, the khatakis made a melody along with the melody, the lament of the chanqovuz and a lullaby, the beginning of possibility in the chanqovuz and the lament of the lamb.

Key words: lament of the chanqovuz, possibility, lullaby

Chanqavoz nolasi - badashning bu turida faqat chanqovuz ishtirok etadi. Uni chalish uslubi boshqa joylardagidan farq qilgan. Turkiy urug'larda faqat o'ng qo'lning ko'rsatkich barmog'i bilan chanqovuz chalgan bo'lsa, xatikilar o'ng qo'l ko'rsatkich barmog'iga qo'shimcha chap qo'l barmog'i xanda nonsiz barmoqni ham ishlatganlar.

Boshqa ko'chmanchilar chanqovuzda faqat kuy chiqarishgan bo'lsa, xatakilar kuy bilan birga ohang ham chiqarganlar. Chanqovuz badashlarida avval qo'shiq aytilgan, so'ngra esa, chanqovuz chalingan. Ammo, qanday bo'lishidan qat'iy nazar, chanqovuzda ham bijdonba-bijdonbij ohangi bor. Bu isbot talab qilmaydigan haqiqatdir.

Chanqovuz nolasi va ona allasi- bunda ona allani chanqovuz jo'rligida aytadi. Chanqovuz nolasi ona allasiga hamohang bo'lmog'i kerak. Chanqovuzda chalingan ona allasi bolani tinchlantirib, uning to'yib uxlashiga sabab bo'lgan. Chanqovuz bilan aytiladigan ona allasi boshqa allalardan farq qiladi.

Alla desam yotarmu,

Alla, jonim, alla.

Par yostiqa botarmu,

Alla, jonim, alla.

Dikir-dikir yursin shul,

Alla, jonim, alla.

Shunga tikan urmasm,

Alla, jonim, alla.

Ko'zi holli bandani,

Alla, jonim, alla.

Shunga ko'zi tegmasin.

Alla, jonim, alla.

Suv beriga soydinim,

Alla, jonim, alla.

El ichida oydinim,

Alla, jonim, alla.

Osmondagi yulduzim,

Alla, jonim, alla.

Qo'lda tillo uzugim,

Alla, jonim, alla.

Ko'zi xumor suzugim,

Alla, jonim, alla.

Osmon bo'lib saralangan,

Yigitlarning sardori,

Alla, jonim, alla.

Elimizning posboni bo'lgin bolam,

Alla, jonim, alla.

O'z yurtini qo'riqchisi, bo'lgin bolam

Alla, jonim, alla.

Jon dilim paxlavonim,

Alla, jonim, alla.

Otasining quvvati,

Alla, jonim, alla.

Chanovuzda moyillik boshlanishi va qo'zi ma'rashi nolasi -erta bahor, ayniqsa, Navro'z kunlarida momolar kuylashgan. Bundan ko'zlangan maqsad- o'g'illari balog'at yoshiga yetayotgan cho'ponlarga o'z farzandlarini uyli-joyli qilib naslini davom ettirishi, bunda o'z mahallasi qizlarini begona qilmasligi lozimligi eslatiladi.

Chanqovuzda moyillik nima? Degan savol tug'ulishi tabiiy holdir. Ta'kidlash joizki, aprel oylarida ovulga ko'chib chiqishadi. Shunda ertalab qo'ylarni sog'ib olish kerak. Onalar qo'llariga kadi olib o'gil, qizlari bilan qo'ylarni sog'ishga chiqadilar. Qiz

va yigitlar qo'zilarini ushlab turadilar. Onalar qo'ylarini sog'averadilar. Shunda yigit va qizlar qo'zilarini bo'yidan maxkam ushlab 10 metr uzoqlikdan bir-birovlari bilan qora uyning orasidan ko'zlari bilan uzoqdan gaplashadilar. Chunki yaqindan turib gaplashish iloji yo'q edida. Yigit qizga ko'zi bilan ishora qilib gapirmoqda. Qiz ham yigitga qarab ko'zi bilan ishora qilib yigitning savollariga javob bermoqda.

Yigit dedi:

Qo'y keladi qo'zi bilan,

Hay, yor-yor, aylanay!

Bir-birining izi bilan

Hay, yor-yor, aylanay!

Qo'zilarini izini ko'r,

Hay, yor-yor, aylanay!

Hamsoyani qizini ko'r,

Yor-yor, aylanay!

Qora uydan aylanib,

Hay, yor-yor, aylanay!

Soyasiga boylanib,

Yor-yor, aylanay!

Ko'rib qoldim, qaddi-qomat bo'ylaringiz,

Hay, yor-yor, aylanay!

Anordayin yuzlaringiz,

Yor-yor, aylanay!

Oh! Chakkangizga hol bo'layin,

Hay, yor-yor, aylanay!

Meni o'zi ko'rdingizmi

Yor-yor, aylanay!

Izimdanda qarab qoldingizmi

Hay, yor-yor, aylanay!

aytdi:

Qalpog'ingiz po'pagini,

Ko'rib qoldim-ku, yor-yor aylanay.

Belbog'ingiz sochig'ini,

Ko'rib qoldim-ku, hay yor-yor aylanay.

Katta-katta qadam, tashlab,

Men tomonga yurganingiz,

Ko'rib qoldim-ku,

Yor-yor aylanay.

Adirlarni lolasini,

Terib olsam hay yor-yor aylanay!

Siz tomonga men ham,

Borib qolsam yor-yor aylanay,

To'ningizni yoqasiga,

Munchoqli popuk bo'lsam.

Hay yor-yor aylanay

Qaychingizga dasta bo'lib,

Chin yurakdan xizmat qilsam,

Yor-yor aylanay.

Otingizning uzangisi,

Uzun ekan, hay yor-yor aylanay.

Meni ko'rganingiz,
Tuzuk ekan, hay yor-yor aylanay.
Sizni ko'rib izingizga qarab qoldim,
Yor-yor aylanay.

Foydalanilgan adabiyotlar:

1. A. Xolmirzayev. Badash sanatining Navroziy navolari. Manaviyat gulshani" gazetasi, 2014-yil 28 mart №7 (468)
2. A. Xolmirzayev. "Navro'ziy navolar". O'zbekiston adabiyoti va san'ati gazetasi, 2014-yil 21 mart
3. A. Qo'ng'irotova "Hayot bu orzulardan iborat emas" "Surxon- Nashr". Termiz 2019
4. I. Umarov, H. Rahmonov, E. Hudoyberdiyev Surxon vohasida etnik tarix va etnomadaniy jarayonlar (Xatakilar urugi misolida). Toshkent, 2014, 220-236-betlar.
5. I. Umarov Badash: tarix va anana. Surxon-Nashr 2018
6. S. Tursunov, T. Pardayev, H. Tursunova, B. Murtozoyev. Ozbekistonda baxshichilik sanatining shakllanishi va taraqqiyoti tarixi. Toshkent,2015, 234-247-betlar.

Qaydlar uchun

YERLIK VA O'ZBAYJON VAZIRLARI KABINETI
QARARI

1998-yil 12-avgustda O'zbekiston Respublikasi
Vazirlar Kabinetining 12-yanvar 1998-yil
12-avgustda qabul qilingan qaroriga asosan

1998-yil 12-avgustda O'zbekiston Respublikasi
Vazirlar Kabinetining 12-yanvar 1998-yil
12-avgustda qabul qilingan qaroriga asosan

1998-yil 12-avgustda O'zbekiston Respublikasi
Vazirlar Kabinetining 12-yanvar 1998-yil
12-avgustda qabul qilingan qaroriga asosan

O'ZBEKISTON RESPUBLIKASI
OLIIY VA O'RTA MAXSUS TA'LIM VAZIRLIGI
TERMIZ DAVLAT PEDAGOGIKA INSTITUTI

“MUSIQA TA'LIMI, TASVIRIY SAN'AT VA MUHANDISLIK GRAFIKASI
FANLARINI ZAMONAVIY DASTURLAR YORDAMIDA O'QITISH
ISTIQBOLLARI”

mavzusida Respublika ilmiy amaliy anjuman materiali

2022-yil 25-26-noyabr

Terishga 15.11.2022-yilda berildi. Bosishga 14.12.2022-yilda
ruxsat etildi. Bichimi 60x84 1/8. Hajmi 25,75 bosma taboq.

Buyurtma №30. Times New Roman gamiturası.

Ofset usulda chop etildi. 100 nusxada. 412 bet.

“IRFON-PRINT” bosmaxonasida chop etildi.

Manzil: Termiz shahri, “A.Navoiy” ko'chasi, 40-uy.







ISBN:978-9943-7487-9-8



9 789943 748798