

ГИМНАСТИНА

Педагогика фанлари доктори, профессор
А. М. ШЛЁМИН ва педагогика фанлари кандидати
А. Т. БРИКИНларнинг умумий таърифи

СССР Министрлар Совети-Ўзбекистондаги Физкультура ва спорт комитети физкультура институтлари учун дарслик сифатида рухсат этган.

Т Г П И

ТОШКЕНТ «УЎҚИТУВЧИ» 1982

хусусиятларига масалга шунинг учун "Ушбу кўрсаткичларнинг аниқлаштириш" фойдаланиш

рефератлари ҳам фойдаланишлари мумкин,

© Ўзбекистон Республикаси «Физкультура ва спорт» 1979 г (е Узбекистон Республикаси «Физкультура ва спорт» 1982

Ш 60902-149

353(04):Г82~ 202-82 4202000000

МУҚАДДИМА

Гимнастикадан дарслик икки китобдан иборат бу-либ, биринчи китоб —«Гимнастика», иккинчиси —«Спорт гимнастикаси» деб номланади.

«Гимнастика» китоби педагогика факултетларининг студентлари ва спорт факултетларининг гимнастика-дан ташқари ҳар хил спорт турларидан ихтисос олаётган студентлари учун уқув программага мувофиқ' сзил-ган.

Дарсликка илгор тажрибани тадқиқ этиш ва унум-лаштириш натижасида олинган илмий ма-влумотлар кир-ган. Янги дарслик илгаригисидан айрим бобларнинг ту-зилиши ва мазмуни жи-атидан фарқ қилади. У бешта булимдан иборат булиб, улар қуйидагилардир:

1. Гимнастика назарияси ва методикасининг умумий масалалари.
2. Гимнастиканинг асосий воситалари.
2. Гимнастиканинг асосий воситалари.
3. Гимнастика турлари.
4. Гимнастика машғулотларини уюштиришнинг асо-сий формалари.
5. Шуғулалнувчиларнинг турли контингенти билан гимнастика машғулотлари утказиш хусусиятлари.

Дарсликнинг айрим боблари олдингисига ниобат-ан ихчамроқ тарзда баён этилган.

Мазкур дарсликдаги материалдан физкултура институтлари студентларигина эмас, балки педагогика олий ҳуқ юртлари жисмоний тарбия факултетлари-нинг студентлари, урта билим юртлари, тренерлар мак-

табларининг унувчилари ҳам фойдаланишлари мукин.

Дарсликни ёзишда Ленин ордени Марказий давлат физкультуринститутининг гимнастика кафедрасининг ёзувчилари иштирок этганлар.

Авторлар коллективининг китобхона дарслик шартларидаги ушбу маълумотларини «Физкультура ва спорт нашриоти» адресига юборишларини илтимос қилади: Москва 103006, Каляевская, 27.



Ў қ и с м

ГИМНАСТИКА НАЗАРИЯСИ ВА МЕТОДИКАСИНING УМУМИЙ МАСАЛАЛАРИ

1-боб

СОВЕТ ЖИСМОНИЙ ТАРБИЯ СИСТЕМАСИДА ГИМНАСТИКА

1.1. ГИМНАСТИКАНИНГ ТАВРИФИ

Мамлакатимизда жисмоний тарбия — совет халқини коммунистик руҳда тарбиялашнинг таркибий қисми, совет кишиларини социалистик меънатга, Ватан зўмиясига тайёрлашнинг, жисмоний жидатдан баркамол коммунизм қурувчиларини етиштириш^{*} нинг таъсирчан воситасидир.

СССРда жисмоний тарбия восита ва методларининг ягона системаси яратилган. Мазкур воситаларнинг энг оммавийларидан бири булган гимнастикабу системада ақля равишда муҳим урин тутлади. Гимнастика машғулотлари Совет Иттифоқи Коммунистик партияси қуйган энг муҳим вазифалардан бири — «ёш авлодни болалик чоғидан бошлаб жисмоний жиҳатдан соғлом қилиб тарбиялашни, уларда жисмоний ва матнавий қучларни гармоник тарзда ривожлантиришни таъминлаш^{*}» вазифасини ақал қилишга ёрдам беради.

«Гимнастика» юнонча «гимнос» сузидан келиб чиққан булиб, «яланғоч» деган мат.нони англатади. Шунингдек, юнонча ёутпозике (ёутгаб — тенер, машқ қилдираман .сузидан) сузининг киши саломатлигини мустақамлаш, уни ҳар томонлама жисмонан тарбиялаш ва ҳаракат қобилиятларини, кучи, чаққонлиги, саракат тезкорлиги, чидамлилиги ва бошқа хусусиятларини такомиллаштириш учун ишлатади. Ан махсус танланган жисмоний машқлар, методик усулларнинг системаси, деган маъноси ҳам бор. Қуйидагилар унинг асосий вазифаларидир:

1. Инсон организми форма ва функцияларини совет кишиларининг жисмоний қобилиятларини ҳар томонлама такомиллаштиришга, саломатлигини мустақамлашга, узоқ йиллар давомида фаолият курсатиб яшашларини таъминлашга йуналтирилган мукамал ривожлантириш.

2. Даётгий муҳим ҳаракат қуникма ва малакаларини (шу жумладан спорт қуникмаларини) шакллантириш ва махсус билимлар билан қуроллантириш.

^{*} * 90-йил Иттифоқи Коммунистик партиясининг Программаси. Тошкент, «Хазбекистон» нашриети, 1962, й., 92-бет.

3. Ахлоқий, иродавий ва эстетик хислатларни тарбиялаш. Куп асрлик тажриба ва жисмоний тарбия со;^асидаги замонавий фан ютуқлари асосида яратилган гимнастика Совет Иттифоқида янада ривож топди ва кенг тадбиқ этиладиган булди.

Айниқса болалар ва усмирларни жисмоний шакллантиришда гимнастиканинг а:>^амияти катта. Гимнастиканинг хилма-хил восита ва методлари ёрдамида бошланғич жисмоний тарбия вази-фалари муваффақиятлироқ :>^ал ҳилинади, болалар ва усмирларда жисмоний ;^амда }^аракат ҳобилиятларини ривожлантириш учун асос яратилади, уларнинг функционал ва куникиш имкониятлари анча кенгайди.

Гимнастиканинг жуда катта гигиена-соғломлаштириш а^^амияти бор. Қадимги дунёнинг атоқли мутафаккирларидан бири Плу-тарх гимнастиканинг соғломлаштириш а.^амиятига ба^^о бериб; «Гимнастика медицинанинг шифобахш ҳисмидир»—деган эди. Жа^^он фанининг атоқли арбоблари булган рус олимлари И. М. Сеченов, И. П. Павлов, И. Н. Мечников, П. Ф. Лесгафт, В. В. Гориневскийлар жисмоний маш!^ларга, жумладан, гимнастика машқ-ларига, катта а^амият бериб, бу машқларни ^аётий фаолият ва ишчанлик ҳобилиятини оширишнинг, шунингдек соғломлашиш ва актив дам олишнинг энг яхши воситаси деб билган эдилар.

Гимнастика билан ;^амма — болалар-у катталар, кексалар-у ёшлар, яхши тайёргарлик кургэнлар-у энди бошловчилар, соғлом кишилар-у ва, ;^атто нотоб кишилар — шуғулланишлари муҳМкин. Гимнастика билан мактабгача ёшдаги болалар муассасаларида, мактабларда, урта ва олий унвур юртларида, кунгилли спорт жамиятларида, ишлаб чиқариш коллективлари ва даволаш пансионатларида, дам олиш уйлари ва санаторийларида, Совет Армия-си ва флотиди ҳам шуғулланилади. Гимнастика билан куплар уз уйларида радиодан эшитиб, телевизордан куриб туриб, уй бош-қармаларига ҳарашли турар жой ва ҳоказоларда шуғулланиди-лар. Гимнастиканинг бунчалик кенг ёйилганлигига сабаб унинг воситаларининг барчага тушунарли ва хилма-хил эканлигида, жисмоний тарбиянинг турли вази-фаларини-нал ҳилиш учун машқ-лар танлаш имконияти катта эканлигидадир.

Гимнастика машғулотларида :жаётий зарур малака ^^амда куникмалар орттирилади ва такомиллаштирилади. «Меҳнатга ва СССР муҳофаасига бул тайёр» Бутуниттифоқ физкулвтура комп-лексида гимнастикадан нормативлар бор, шунингдек, шуғулланув-чилар комплексидаги беш босқичнинг ^^аммасида билиб олишлари керак булган педагогик малака ва куникмалар курсатиб берил-ган.

Гимнастиканинг тат.лимий а^^амияти :?^ам жуда катта. Унвур топшириқлари аниқ таҳсимланишининг шартлилиги, ҳаракатлар ана* лизи ва синтезининг кенг ишлатилиши урганилган :?^аракат фаолиятларининг хилма-хил ижро вариантларида мураккаблаштирилиши, ҳаракатларни чексиз комбинандиялаш, форма ва коор» динадия жи.^атидан хилма-хил булган жуда куп жисмоний машқ-ларни урганиш—^буларининг :?^аҳммаси шуғулланувчиларга ;узлари-6

узоакат имкониятларини ба^аолашни ва ^ааракат фаолияти
"мий Қонуниятларини аниқлаб олишни урганиш имконини

^аГимнастика инсонни эстетик тарбиялашнинг самарали воси-яси хисобланади. Гимнастика машқларини ижро этиш техникаси-инг гимнастикага хос услуб талаб қиладиган даражада мукамал *Шчин* учун ^ааракатлар раво ва ифодали булиши, ижрочининг хооакатлари узига ярашадиган, нафис булиши керак. Гим-настика билан шуғулланиш натижасида келишган қадди-қоматга эга булинади, гавда тузилишидаги нуқсонлар тuzалади, гавданинг айрим буғинлари тараққиётида кам, умуман гавда тараққиётида ҳам жуда яхши мутаносибликкз' эришилади.

■Гимнастиканинг педагогик а^аамияти ^аам жуда катта. Гимна-с-тика билан шуғулланувчилар коммунистик ғоявийлик ва онглилик ру^аида, активлик ва ме^анатга ижодий муносабатда булиш' ру^аида тарбия топадилар. Машғулотларнинг қат-вий бир тартибда були-ши, татэлим бериш жараёнини шуғулланувчиларнинг максимал активлигида ташкил этиш — буларнинг :каммаси уларни йнтизом^а ли қилади, жисмоний тарбия жараёнига эгтибор билан қарашга одатлантиради.

Ни)^аоят, гимнастика — ақлий та-влим билан жисмоний тарбия бирлигининг ёрқин намунасидир. Гимнастикада кулланиладиган методлар шуғулланувчиларнинг интеллектуал фаолияти активли-гини рағбатлантириш имконини беради, марказий нерв система-сининг хмойиллигини, унинг мускул фаолиятининг турли :қолатла-рига мослаша олиш қобилиятини шакллантиришга ёрдам беради. П. Ф. Лесгафт гимнастиканинг мактабдаги а)^аамиятини ба.^аолаб, бундай деб ёзган эди: «Ақлий ва жисмоний та^алим узаро шун-чалик чамбарчас боғланиб кетадики, натижада улар Яактабнинг ажралмас вазифасини ташкил этади; чунки қар қандай бир ёқла-ма ривожланиш' та-влим беришдаги уйғунликни бузади, албатта ва баркамол инсон булиб шаклланиш учун шароит яратиб бер-майди».

СССР да жисмоний тарбия узаро алоқадор икки йуналишда ахмалга оширилади. Булардан бири умумтайёрлов йуналиши бул^а са,^а иккинчиси ихтисослашган-амалий (профессионал-амалий, :қар-бий-амалий ва сиор-амалий) йуналишдир. Гимнастиканинг воси-талари, унинг машғулотни ташкил этишдаги метод ва усуллари хар^а иккала йуналишда .ам кенг кулланилади. Юқорида қайд этио утганимиздек, гимнастиканинг ута та-БСирчанлиги бошланғич жисмоний тарбия босқичларида, инсоннинг жисмоний қобилият-'ларини)^аар ёқлама ва гармоник ривожлантириш пойдевори ярати-лаётган вақтда намоён булади. Гимнастиканинг бу асосий функцияси Унинг куп асрлик тараққиёт тарихи мобайнида шаклланди ва қа-роп топди, бу унинг жисмоний тарбиянинг куп ёқлама мазмунида-ги аниқ вазифасини ташкил этади. Гимнастика машқларининг хилма-хиллигини }^аиообга олган ;^аолда та-всир этиши қатт>ий 'бир артибда олиб борилса, улар киши организмнинг айрим систе-арнга танлаб ва локал (ало)^аида буғимларига) тагсир кур-

И

сатади, бу эса гимнастикадан жисмоний тарбиянинг амалий-ихтисослашган формаларида фойдаланишни белгилаб беради. Учувчи-лар состави ва космонавтларнинг жисмоний тайёргарлик куриши, шунингдек, гимнастикадан айрим спорт турларида (сузувчи гимнастикаси, боксчи гимнастикаси, футболчи гимнастикаси ва г^оказоларда фойдаланиш) гимнастикадан ана шундай амалий-ихтисослашган гимнастикада фойдаланиш мумкин, деган гапга ёрқин ми-сол булиши мумкин.

Спорт фаолиятида гимнастиканинг учта мустақил тури бор: спорт гимнастикаси, акробатика ва бадинр! гимнастика. Спорт гимнастикаси — спортнинг олимпиада тури, олимпия уйинлари җайта тикланган (1896 й.) дан бери гимнастика ҳозирги олимпия уйинлари қаторидан мустақкам урин эгаллаб келмоқда. Акробатика ва бадий гимнастика мусобақаларининг олий формаси — жаҳон биринчиликлариدير.

1. 2. ГИМНАСТИКАНИНГ АСОСИЙ ВОСИТАЛАРИ

Махсус ишлаб чиқилган ҳаракат формалари гимнастиканинг типик воситалари (машқлари) ;исобланади. Улар ёрдамида одамнинг муъим)^аракатлантирувчи қобилиятлари такомиллаштирилади. Қуп машқлар одамларнинг меънат, }^арбий ва турмуш фаолиятидан (юриш, югуриш, тирмашиб чиқиш, сакраш, эмаклаш, мувозанат сақлаш, улоштириш, тусиқлардан ошиб утиш, юк ташиш ва ^ к.) олинган.

Жисмоний тарбия практикаси жақидаги илмий билимлар ривожлана борган сайин бир бутун)^аракатлантирувчи фаолиятдан ажратиб олинган элементар }^аракатлардан иборат машқлар пайдо була бошлади. Бу машқлар асосан ^аракат асосларини ургатиш учун, жисмоний ҳислатларни ривожлантириш ва турли педагогик вазифаларни :?^ал этиш учун қулланилади. Тананинг айрим а^золарига мулжалланган ;қамда турли гимнастика асбобларида ижро этиладиган машқлар шулар қаторига киради.

Гимнастика машқлари педагогик вазифаларга }^амда ^аракатлантирувчи фаолият структурасига мувофиқ тарзда нуйидаги асо-сий группаларга булинади;

1. **Саф** машқлари—• сафда биргаликда бажариладиган, шуғулланувчиларда уюшқонлик ва интизомни, коллектив булиб ^аракат қилиш малакаларини, адл қоматни (сафдагидек қомат тутишни) тарбиялашга, шунингдек, ритм ва суртзэт ;қиссини тарбиялашга ёрдамлашадиган ?^аракатлардир. Саф машқларидан бир томондан жисмоний ;қаракат машғулотларини (айниқса машғулотнинг коллектив формаларида) оқилона уюштириш усули сифатида фойдаланилади, иккинчи томондан эса ундан инсон организмни шакллантирадиган ва ривожлантирадиган, уюшган хатти-^^аракат к^никма ва малакаларни тарбиялайдиган муайян }^аракатлантирувчи фаолият сифатида фойдаланилади.

2. **Умумривожлантирувчи машқлар** —қупроқ айрим буғин, қисм-

бажариладиган, я-бни >^ар ёнлама жисмоний тайёргарлк ■^^^"ооганизмнинг функционал имкониятларини кенгайтириш ва ^"^^"коматни тарбиялаш учун қулланиладиган машқлардир. Улар ^^"^^ тм муқкул группаларига, тана агзоларига ало>^ида, шунингдек, ^"тон харакатлантирувчи аппаратга умумий та^сир курсатади, 1ма хил куникмаларни узлаштириш жараенини енгиллаштира-^1 Удп'моивожлантирувчи машқлар кишига шундай дастлабкч ^ементар куникма ва малакаларни эгаллаб олиш имконини бе-падики утардан киши кейинчалик уз қаракатлантирувчи қобилият-тарини такомиллаштириш мақсадида ^ар қандай мураккабликка эга булган яхлит)^аракатлантирувчи фаолиятни ташкил қилишда фойдаланади.

3. Эркин машқлар — тана айрим а-взолари билан қилинадиган турли харакатларни, шунингдек, акробатик ва хореографик машқларни бирга қушиб бажаришдир. Улар (бирга қушиб бажарилишларни, давомийлигини секин-аста мураккаблаштира бориш йули билан) белгиланган талабларга биноан узлуксиз композиция тарзида тузилади. Улардан асосий мақсад — координавдюн. қобилиятни такомиллаштириш, ритм ва қаракат гузаллиги ^иссини тарбиялашдир. Улар қаракат услубни шакллантиришнинг самарали воситаси }^исобланади. Эркин машқлар буюмларсиз (спорт гимнастикасида) ва қулга турли буюмлар олиб (укув мақсадларида, бадий гимнастикада ва гимнастикачиларнинг оммавий чиқишларида) ижро этилади. Эркин машқларнинг комплекс характерда эканлиги, айниқса улар кун марталаб' такрорланганда; улардан киши орга-иизми функционал имкониятларини, яғни ишга яроқлилиги — қоби-ляяти ва тайёргарлигини ошириш мақсадида у^ам фойдаланиш имконини беради.

4. Амалий машқлар — юриш, югуриш, улоқтириш, тирмашиб чиқиш, ошиб утиш, эмаклаб утиш, мувозанат сақлаш, тус.иқлардан ошиб утиш ва Х. к. Шуғулланувчилар улар ёрдамида қабтий зарур куиикма ва малакаларни эгаллайдилар, уларни хилма-хил шароит-да қулланишни урганадилар.

5. Сакраш (таянмай ва таяниб) сакровчанликни ривожланти-риш, шунингдек, оёқ ва қулларнинг кучики, жаракат тезлиги ва аниқлигини, чакқонлик ва дадилликни ривожлантириш учун қулланилади. Сакраш шуғулланувчилар организмнинг функционал)^олатни яхшилабгина қолмай, балки организмга умумий татэсир кам курсатади. Сакраш ижро этилаётганда мускулар ишидаги «портловчан»лик типик бир қолдир.

6. Снарядларда (кОНЬ, халқалар, бруслар, турник, яккачупда) оажариладиган машқлар — спорт гимнастикасининг энг характер-ли воситаларидир. Уларда кузда тутилган асосий мақсад—гав-Да ва^ қаракатларни бошқариш малакасини такомиллаштиришдир. ^ ундан ташқари, бу машқлар шуғулланувчиларни жисмоний тай-ерлаш учун .^ам қулланилади.

та !,"^ Р"^^"^^ машқлари акробатик сакрашлар ва статик ко- тап"^^"^^"^^"^^ ичига олгаи мувозанат сақлаш машқларини бир-тиради. Улар турли контингентлар билан утказиладиган маш-

ғулотларда куч, чаңдонлик, эпчилликни, реакция тезлигин, фазодд мулжал олишни ривожлантириш учун, шунингдек вестибуляр аңпаратни машққилдириш учун кенг қулланилади.

8. Бадий гимнастика машққлари гимнастика асбоблари (арғамчи, гардиш, шарф, туп, чукморлар ва ?^ к.) билан ва гимнастика асбобларисиз ижро этиладиган, шакли жи^атидан турлича танда характеридагч)^аракатларнинг узвий ва бирикиб кетган комбинацияларидан иборат булади. Улар музика журлигида ижро этилиб жисмоний камолот }^амда нафислик, эркинлик ва жозибадорликни тарбиялаш воситаси булиб' хизмат қилади. Бундай машққлар контингенти хотин-қизлардан иборат машғулотларда қулланилади.

Гимнастиканинг асосий воситаларини кншининг максимал ка-мол топиши з'чун кунроқ кандай та^сир курсатишни 5^исоблаган ;қолда қуйидаги группаларга ажратиш мумкин:

а) жисмоний хислатлар ва г^аракатлантирувчи қобилиятларни умуман ривожлантиришга қаратилган машққлар (саф машққлари, умумривожлантирувчи машққлар, уйин ва эстафеталар);

б) хаётий зарур куникма ва малакаларни шакллантиришга қаратилган машққлар (амалий машққлар, таянмай сакрашлар);

в) .^аракатлантирувчи қобилият ва иродавий хислатларни пнтенсив ривожлантириш ва такомиллаштиришга қаратилган машққлар (эркин машққлар, таянб сакрашлар, снарядлардз бажариландиган машққлар, акробатика машққлари ва бадий гимнастика машққлари).

Гимнэстика асосий воситаларининг хаммасини мана шу тахлит-да ажратиш гимнастиканинг бирон тури учун, турли педагогик ва зифаларни хал қилиш учун муайян машққлар танлашни осонлаштиради.

Купчилик му^нм куникма ва малакаларни такомиллаштириш ^амда мустахкамлаш, шуғуланувчиларнинг эмодионал кайфиятини кутариш ва машғулот жараёнига иштиёкни ошириш мақсадида гимнастика машғулотларида машққлар билан бир қаторда хилма-хил харакатли уйинлар кенг қу^лланилади. Эстафеталар утказганда)^ам уйинлардаги мақсад кузда тутнлади-ю, аммо эстафеталарда мусобақалашув элементи купроқ кузга ташланади.

1.3. ГИМНАСТИКАНИНГ МЕТОДИК ХУСУСИЯТЛАРИ

Гимнастикага машққларни қат-вий бир мегёрда бажариш ва шуғ5/лланувчилар фаолиятини аннқ уюштириш методи хос булиб, ана шунинг натижасида янги-янги малака ва куникмаларни-узлашти-риш учун энг кулай шароит, шунингдек оширилган иш қобилиятига замин булувчи тегишли эмоционал му)^ит яратилади. Қуйидагилар гимнастиканинг методик хусусиятлариТа киради:

1. Киши организмга)^ар ёклама та^сир курсатиш. Кнши бар-ча органларннинг функциялари гимнастика машққлари ёрдамида муваффақиятли тарзда такомиллашади. Демак, кишини умумий жисмоний ривожлантириш ва унинг ^аракатлантирувчи қобилият-


хар ёқлама камолга етказиш вазифаларини гимнастика
^мийда муваффақиятли ^ал қилса булади.
ердамиА^^^^^ **хилма-хил жисмоний машқларни қуллаш.** Органи-г
мс)рфологик ва функционал системалари ва жисмоний хис-^■^"йои
(кучлилик, тезкорлик, қайишқоқлик, чаққонлик, чидамли-латл [I^^у^
ёқ4ама ва гармоник ривожлантириш хилма-хил жисмоний машқларни
қулланиш орқали та-вминланади. Шунинг битан бир вақтда нерв
системасининг координацион механизмига тагсир курсагилади, унинг
мойиллиги ортади, спорт техникасининг асослари шакллана боради.

3 Организмга танлаб та^сир курсатиш. Тегишли машқларни,
керакли дастлабки ?^олатларни танлаб қулланиш, ижро усуллари-
нинг аниқ б^лиши натижаси улароқ муайян мускул, буғин грунпа-
ларига локал та-всир этилади, бу шуғулланувчиларда керакли х^а-
ракатлантирувчи хислатларнинг ривожланишига куҳМақлашади ва
жисмоний ривожланишдаги камчиликларни муваффақият билан
тузатиш имконини беради.

**4. Уқув жараёнининг қат-вий мегёрда булиши ва жисмоний наг-
рузкани аниқ тартибга солиш.** Татзлим жараёнини ташкил қилиш
хилма-хил методик нриёмлардан фойдаланиш билан бир вақтда та-
Блим беришнинг хусусий вазифаларини бирин-кетин жал қилиш
принципига боғлиқ булади. Бу ҳолат жисмоний ва бошқа хислат-
ларнинг тобора ривожланиб боришини татзминлайди. Нагрузкани
}^аракат сурl>ати ва амплитудасини узгартириш, такрорлаш миқ-
дорини купайтириш ёки камайтириш, дастлабки .^олатларни узгар-
тириш ва машқларни ижро этиш кетма-кетлигини турлича йулга
қуйиш, тошлар ва амортизадион қурилмалардан фойдаланкш ор-қали,
шунингдек, шуғулланувчиларнинг қай даража тайёрлигига қараб
белгиласа булади.

**5. Машқларни узлуксиз мураккаблаштира бориш ва комбина-
циялаш 5^амда бир хилдаги машқларни бир қанча мақсадларда
қулланишнинг мумкинлиги.** Бирон машқни билиб олгандан кейин,
одатда, унинг мураккаброқ вариантларини урганишга у^Млади, бора-
бора шу машқнинг узи кам мураккаблаштирилади, бирон эле-ментни
иккинчисига қушиб бажариб. комбинаиияларга янги қара-катлар
киритилади ва х. к. Бунда урганилаётган уқув материали сифат ва
(миқдор жихатдан қам) янгича ифодага эга булади, қам-Да
организмга бошқачароқ та-һсир этади ва зарур узгаришларни
келтириб чиқаради. Бир хил машқлардан турлича вазифаларни Қал
қилиш учун фойдаланишда уларни методик жп.^атдан хилма-хил
узгартириш (йуналтирилган регламентлаш, ижро этишнинг уийн еки
мусобақа формаларидан фойдаланиш ва қ.к.) нүли би-лан амалга
ошириш мумкин.

боғ ^^^^^^ТМ^ТМ^^ методик хусусиятлари бир-бири билан узвий лао-
"^^^"^^^ Р^^^ туғри ҳисобга олиб иш қурилса, шуғулланувчи-
тнт"?^ ^^^ ёқлама умумий жисмоний тайёргарлиги, 5^аракатлан-
шуш'^^^" Қобилиятларини гармоник ривожлантириш вазифалари, эти-
'я'^^^'^^ та-влим-тарбия вазифалари муваффақиятлироқ қал



1.4. ГИМНАСТИКАНИНГ ТУРЛАРИ

Гимнастика машқлари .^амда шуғуллайувчилар ихтисосининг хилма-хиллигини дисобга олиб, турли педагогик вазифаларни ;^ал қилиш учун улардан фойдаланишда орттирилган тажрибаларни назарда тутиб, гимнастикани нисбатан мустақил турларга ажратиш мумкин.

1968 йилги Бутуниттифоқ конференцияси гимнастика турларининг қуйидаги классификациясини тасдиқлади;

1-группа — гимнастиканинг соғломлаштирувчи (умумривож, лантирувчи) турлари. Бу группа асосий (умумий) гимнастикани, гигиеник гимнастикани ва атлетик гимнастикани уз ичига олади. Гимнастиканинг бу турлари шуғулланувчиларни ^ар ёндама гармоник ЖИ.СМОНИЙ камолотга етказиш, саломатлигини мустақкамлаш ва }^аракат функцияларини такомиллаштириш ма^садида қулланилади.

:.)

2-группа — гимнастиканинг спорт турлари. Бу группага спорт гимнастикаси, бадий гимнастика ва акробатика киради. Бу турлар спорт йуналишига эга булиб, спорт турлари сифатида тарғиб этилади. Булардан мақсад, машқларни ижро этиш техникасида юксак камолотга эришиш, юксак спорт ма:^орати курсатиш :камда у^ар ёндама юксак жисмоний тайёргарлик ^асосида гимнастик купкурашнинг мураккаб машқларини бажара билишга ^ришишдан пбонатдир. ■

3-группа — гимнастиканинг амалий турлари. Бунга қуйидагилар; иш куни тартибига киритиладиган (ме^наткашларни соғломлаштиришга, иш қобилиятини устириш ва шу асосда ме^^нат унумдорлигини оширишга ёрдамлашадиган) корхона гимнастикаси; (асосан мез^натда, мудофаа ва спорт фаолиятида энг яхши натижаларга эришишни тағминлайдиган) махсус жисмоний тайёргарлик куриш учун қулланиладиган профессионал-амалий, ;^арбий-амалий ва спорт-амалий гимнастикаси; даволаш физкултурасининг асосий қисми булган (турли хасталик ва жароҳатларня даволаш учун қулланиладиган иш қобилияти ва саломатликни тиклашга ёрдам берадиган даволаш гимнастикаси).

Юқорида зикр этилган гимнастика турлари гимнастиканинг умумий йуналишини асосан сақлаб қолиб, нимага мулжалланганлиги, машқларининг узига хослиги ва методик усуллари билан бири-биридан фаркланади.

1. 5. ГИМНАСТИКА — ^ЎУВ-ИЛМИЙ ФАН СИФАТИДА

Гимнастика машқларини ургатиш гимнастика машғулотида асосий уринда туради. Айни бир вақтда унувчиларда совет ватанпарварлиги хисси, уз фаолиятига ижодий ёндашиш, шунингдек, белгиланган интизомга .^амда коммунизмнинг ахлоқ кодекси принципларига мувофиқ хатти-;^аракат нормаларига қатъиян риоя қилиш .^^слари тарбияланади. Шундай қилиб, гимнастика ушиб-келаётган авлодга тамим ва тарбия бериш системасидагн педаго-

Гўнаси утилиши шарт булган уқув дарси ^исобланади. гик члм с А '^^^ (^убларда, урта махсус уқув юртлари ва олий Дарс ^"15 ^;да -йқитилади. «Биз узида ма-Бнавий бойликни, ахло-5-қув "Р^"^^^^ да жисмоний -камолотни гармоник)^олда мужассам "Ггптйоган янги одамни... тарбиялашимиз керак>>.*

И мий соха сифатида гимнастика жисмоний тарбия)^ақидаги ляннинг гимнастикага хос булган воситалар, методлар ва машғу-т уюштириш формалари ёрдамида одамнинг жисмоний ривожла-пиши ва камол топиши қонуниятларини урганувчи булагидир. Со-хада олиб бориладиган илмий тадқиқот ишларида купроқ педаго-гик физиологик, биомеханик ва математик тадқиқот методлари кулланилади.

Гимнастика — илмий-амалии соқадир. >ннг назарияси, тарихи, дарс бериш методикаси, машғулот уюштиришдаги типик восита ва --формалари бор.

Гимнастика назарияси ■гимнастика предметининг моқияти ва мазмунига, унинг мақсади ва вазифаларига, совет жисмоний тар-бия системасидаги гимнастиканинг урни ва. аз^амиятига ва қоказо-ларга дахлдор масалаларни ишлаб чнқади. Гимнастика тарихи унинг жисмоний тарбия воситалари ва методларидан бири сифати-даги ривожланиш ва қарор топиш жараёнини очиб беради, гимнас-тика восита ва методларини такомиллаштириш билан алоқадор масалаларни ёритади. Гимнастикадан дарс бериш методикаси бу-лимида эса та-влим ва тарбиянинг умумий асослари (гимнастика, унинг ало:??^ида турлари ва машқ группаларига қулланиш мумкин булган), турли контингентлар билан машғулот уюштириш метод ва приёмлари ва жоказолари қараб чиқилади. Амалий машғулотлар қар ёқлама жисмоний ривожланиш ва махсус жисмоний хислатлар-ни такомиллаштиришга, гимнастика машқлари техникасини билиб олишга, шунингдек профессионал-педагогик куникма ва малака-ларни орттиришга қаратилган булади.

Совет жисмоний тарбия системаси кишиларнинг жисмоний ва магнавий қобилиятларини гармоник ривожлантиришдан иборат олижаноб мақсадларга хизмат қилади. ҚПСС Программасида моддий ишлаб чиқаришга кетадиган вақт камая борган сайин «кишилар буш вақтларини ижтимоий фаолиятга, маданий алоқага, ақлий ва жисмоний жикатдан усишга, илмий-техника ва бадий ижодиётга купроқ бағишлайдиган буладилар, Физкулвтура ва спорт кишиларнинг кундалик турмушига мустақкам сингади»,— деб к:урсатиладн**». Совет кишиларининг кундалик қаётида физкулБту-Ра ва спортннг ақамиятн ҚПСС XXV сгезди қарорларида кам ^ и<идланиб курувтилган. Унда бундай дейилган: «Корхона ва ^^ . ассасаларда, уқув юртларида ва ах;оли нстиқомат қиладиган ^ иларда оммавий физкулнтура ва спорт ривожлантирилсин»***.

нашрнё^шМёбг^^^П?'^^тм'''''''' ''зтерналлари. Тошкент, «5^збекистон ССР давлат,

** КППГ Л "Обт.

*** КППГ үү'^^тм^'''''' «^збекйстон» нашриёти, 1970, !23-бет. 1976,298^6

^■'^'^'^зДиншг материаллари. Тошкент, «Узбекистон» нашриёти,

Шундай қилиб, физкулбтура ва спорт янада кенгроң тарақний этади ва жамият :?(аётининг ажралмас нисми булиб қолади. Инсоннинг бундай жиохмоний янгилиниш жараёнида, унинг жисмоний камол топиши жараёнида гимнастика бундан кейин ^ам асосий уринлардан бирида булади.

2-6 об

ЎСКАЧА ТЛРИХИЙ ОБЗОР

2. 1. ГИМНАСТИКАНИНГ ВУЖУДГА КЕЛИШИ

Жисмоний тарбия воситаси сифатида гимнастика узон вақт мобайнида ривожланиб келган. Унинг қарор топиши ижтимоий тузум узгариши билан, одам ;^анидаги фаннинг ривожланиши билан, шунингдек уруш қилиш усулларининг узгариши билан боғлиқ булган. Булар гимнастиканинг мазмунан узгаришига, унинг уңитиш методикаси ва :^атто машқларни бажариш техникасининг узгаришига :^ам му)^им тагсир курсатган.

XVIII—XIX асрлардаги гимнастика системасига кирган айрим машқлар Қадимги Римда ;^амда бир қанча Фарбий Европа мамлакатларидаги урта асрлар давридаёқ :^арбий-жисмоний тайёргарлик куришда нулланилган эди. Ёғоч от (ёғоч конв) да, нарвон ва раңиб налгаларига ^^ужум қилишни ургатишда қулланадиган бошқа иишоотлардаги машқлар шулар жумласига киради. Акроба-тик машқлар ва арқон устидаги машқларни дарбадарликда юрган артистлар намоён қилардилар.

Уйғониш давридаги гуманистлар ёшларни хар ё^^лама тарбта-^ лашга катта а.^амият бера бошладилар. Гимнастика машғулотларини улар инсоннинг 'Соғлиғини муста^^камлаш ва жисмоний кучини ртожлантиришнинг энг яхши воситаси деб билардилар. XVI асрда жисмоний тарбияга оид бир қанча' асарлар найдо булади. Булардан энг маш^^ури И. Меркуриалисининг гимнастика сангати ;^анидаги асари зди. Муаллиф гимнастикани; ;^арбий гимнастика, даволаш гимнастикаси ва атлетик гимнастикадан иборат з^ч турга ажратди. Соғломлаштириш гимнастикасини, ями раңибдан устун чиқиш ^^исси билан боғлиқ булмаган гимнастикани у асосий жисмоний тарбия воситаси деб жисоблаган эди.

Айни вақтда гимнастикада бошқа йуналиш .^ам ривожланаётган булиб, бу йуналиш асосини шуғулланувчиларнинг чаңонликни эгаллаб олишлари ташкил этган. Франдуз гуманист ёзувчиси, Франсуа Рабленинг (1494—1553 йиллар атрофида) «Гаргантюа ва Пантагрюэл» асарида тарбияланувчилар турли машқлар билан, шу жумладан тзфннкда, ёғоч конда машқ қилганликлари, арқонга тирмашиб чиққанликлари, акробатик машқлар қилганликлари :?^a1^ида мамумот берилган. Шу сабабли XV асрдаёқ дворян ёшлар мактабларида айрим гимнастика асбоблари ва машқларидан фойдаланилган ва улар кенинчалик спорт гимнастикасига асос булган, деб)^исоблаш уринлидир.

и

2. 2. ЯНГИ ДАВР ГИМНАСТИКАСИ

н д Коменскийнинг асарлари ва унинг дидактик принциплари темаси XVIII аср педагогика классиклари Жан-Жак Руссо (1712—1778 йиллар) ва айниқса Песталоцци (1746—1827 йиллар) дунёқарашларининг тараққиётига ёрдам берди. Буларнинг жисмоний тарбия соҳасидаги хизматлари шундан иборатки, улар гимнастиканинг чинакам тикланишига тўртки бердилар. Руссо жисмоний машқлар инсон танасини мустақкамлайди ва тоблайди, куч ва қаракат имкониятларининг ривожланиши учун керакли шароит яратиб беради, яшаш учун тайёрлайди, ақлий камол топишга қамда саломатлигини мустақкамлашга ёрдам беради, деб қисоблаган.

Песталоцци болаларда мавжуд булган куч ва қобилиятни машқ орқали ривожлантиришни жисмоний тарбиянинг асосий мақсади деб билган. У фикрлаш ва г^аракат қилиш қобилиятини ривожлантиришни қам кейингиуринга қуйиш му}^им, деб қисоблаган. Бунинг учун буғинлардаги энг оддий)^аракатлар, энг яхши машқлар буладди, чунки қар қандай мураккаб қаракат ана шундай оддий қара-катлардан таркиб топади, деб айтади. Буғин гимнастикасини эса қаракатли уйинлар ва қул ме^нати тулдириб бориши керак буладди, деб таъкидлайди. Албатта, бу билан у буғин машқларининг а)^амиятига қаддан ташқари юқори ба^о бериб юборган эди, шунга қарамай у ишлаб чиққан аналитик метод уша замон гимнастикаси учун муқим аз^амият касб этган ва кенг қулланилган. Песталоцци — гимнастика назарияси ва методикасининг асосчиларидан би-ри, «буғин қаракатлари» эса — қозирги эркин машқларнинг намх-наседир.

Руссо, Песталоцци ва бошқа уша замон педагогикаси арбобларининг педагогик ғоялари Ғарбий Европа мамлакатларининг бур-жуа интеллигенцияси томонидан қуллаб-қувватланар эди. Бу со?^ада амалий ишлар илк бор Германияда бошланди. XVIII аср-нинг 70-йилларида айрим шақарларда янги типдаги мактаблар — филантропинлар тузила бошланди, бу мактабларда немис миллий гимнастикаси юзага кела бошлади.

Фит (1763—1836 йиллар) ва Гутс-Мутслар (1759—1839 йиллар) филантропинлардаги гимнастиканинг энг маш?^ур рақбарлари эдилар. Улар ма^лум булган жисмоний машқларнинг қаммасидан фойдаланардилар. Фит уч томлик асарида гимнастика)^ақидагн назарий ва амалий ма-влумотларни баён қилиб берган. У машғулотлардан мақсад—саломатликни мустақкамлаш, куч ва қаракат-тезлигини ривожлантириш, қоматнинг чиройли булишига эришнш, ақлий ривожланиш ва психик фаолиятга қумак беришдир, деб ^исобларди. Фит уз асарида бир қанча қимматли методик к}фсат-малар берадики, улар қанузгача ақамиятини йуқотмаган (булар машқларнинг кетма-кетлиги, енгил машқлардан аста-секин қийидларига ута бориш :?^ақидаги, укувчиларнинг активлиги, уларнинг Машғулотга қизиқиши, индивидуал хусусиятларини қисобга олиш-ва бошқалар туғрисидаги курсатмалардир).

Гутс-Мутс купгина гимнастика машқларининг, жумладан гим-

настика снарядларида бажариладиган машқларнинг техникасини ишлаб чиқди. Бу машқларда з^аракат формасига катта а:қамият берилди. Унинг «Усмирлар учун гимнастика» китоби бир қанча мамлакатларда, жумладан «Россияда :қам кенг тарқалиб, гимнас-тика тараққиётига ёрдам берди. Унда турник, бруслар, яккачупда бажариладиган жунгина машқлар тасвирланган эди. Китобда маш-гулотлар вақтида укувчиларнинг узаро мусобақалашуви рағбат-лантирилган,)^аракатлар ижресси аниқ булишига қуйиладиган та-лаблар ишлаб чиқилган эди.-

Биобарин, XVIII аср охирларига келиб, янги замон гимнасти-касининг назарий асослари кузга ташлана бошлайди.

2.3. МИЛЛИЙ ГИМНАСТИКА СИСТЕМАЛАРИНИНГ ЯРАТИЛИШҚ

Миллий гимнастика системаларининг яратилиши XIX аср бош-ларига туғри келдики, бу ижтимоий талаблар оқибати эди. Уруш қилиш усуллари бир вақтда қаракат қилишни, командаларнинг аниқ бажарилишини, жанг майдонида сафланишларни ва қоказо-ларни талаб қиларди, Уша вақт педагоглари ва врачларига гимнас-тика ёшларни жисмоний тарбиялашининг бирдан-бир туғри методи булиб қуринарди.

XIX асрнинг биринчи ярмига келиб гимнастика тараққиётида учта йуналиш кузга ташлана бошлади:

г и г и е н и к й у н а л и ш (гимнастика одамнинг саломатлигини мустақкамлаш ва жисмоний кучини ривожлантириш воситаси :қи-собланарди);

а т л е т и к й у н а л и ш (гимнастика мураккаб машқларни, шу жумладан гимнастика снарядларида бажариладиган машқларни қулланиш йули билан одамнинг жаракат имкониятини ривожлантириш воситаси деб);(исобланарди);

а м а л и л й у н а л и ш (гимнастика урушда учрайдиган тур-ли тусиқлардан ошиб утишни солдатларга }^ргатниш воситаси х,и-соблаиарди).

Немис гимнастика системаси. Наполеон кушинлари Пруссияни эгаллаб турган даврда таркиб топа бошлади. Бу системанинг асос-чиси Ф. Ян (1778—1852 йиллар) эди. Ф. Ян гимнастикадан мамла-катни босқинчилардан озод қилиш мақсадида ёшларга)^арбий тайёргарлик бериш учун фойдаланишга интилди. Гиинастика сна-рядларидаги машқлар ва :қарбий уйинлар бу системанинг асосини ташкил қилар, чунки улар, Яннинг фикричз, одамнинг жисмоний кучини ривожлантирар ва иродасини мустақкамлар эди. У узининг гимнастикасини «турнкунст» (эпчиллик сангати), шогирдларини эса «турнерлар» деб атади. Кейннчалик нехмис гимнастикаси «тур-нен» деган ном олди.

Ян "Фризен ва Энзелен билан биргаликда гимнастика машқ-лари техникасини ишлаб чиқди. «Немис гимнастикаси» дарслиғи нашр этилиб, унда уша вақтда мат>лум булган гимнастика снаряд-ларида бажариладиган ^иша машқларнинг тавсифи берилган эди. Машқларни бажа.раётганда шуғулланувчилардан бошни туғри ту-

оёқ учлари чузиглиқ булиши, қоматни харбийча адл тутиш, ^m чизик б^йлаб }^аракат қилиш талаб қилинарди. Машғулот-паода мусобада методидан фойдаланилар, бу эса шуғуланувчи-аонинг қизиқишини жуда)^ам ошириб юборар ва улар бир хилда-""и машкни бежисоб такрорлашга интилишар эди. Турли у^аракатлар комбинаниялари у вақтларда қулланилмас эди.


А Шписс (1810—1858 й.) немислар турненини мактабда уки-тйшга мослаштирди ва дарс схемасини тузиб чиқди. У 1840 йилда «Турнерлик сангати хақида татэлимот» номли асарини эг|ЛОН қи-лади. Шписснинг гимнастика дарсида тартибли машқлар (саф машқлари ва қайта сафланишлар) булиб, шундан кейин гимнастика снарядларида машқ бажаришга тайёрловчи эркин машқлар (Пес-толоп, и.и буғин гимнастикасидан ва Фит гимнастикасидан олинган харакатлар) бажарилар эди. Шписс узун турник, узун бруслар, қатор нарвонлар, қатор лангарлар сингари группазий машқ сна-рядларини жорий қилди. Дарсининг сунгги қисмида уйинлар уткази-лар ва оммавий машқлар бажарилар эди. Шписс немисча турнен принципларини сақлаб қолгани қолда, -кемис буржуа миллий гим-настика системаси яратишни тугаллади. Шписс гимнастикаси ко-^мандаларни яхши бажарадиган ва }^арбий хизмат учун етарли ^жисмоний тайёргарлиги булган интизомли ёшларни тарбиялаб 'чзч етиштиришга ёрдам беради. Бироқ бу болалар ташаббусини буғиб \С КУЯР' уларнинг индивидуал қобилиятларининг усишига халақит ч^берар, энг му>^;ими, ^ша вақтдаги табиий ва педагогик фанлардаги ^О^купгина фикрларга туғри келмас эди. Ана шу камчиликлар жуда куп эттирозларга сабаб булди, булар орасида энг асосли эг>тироз-лардан бири П. Ф. Лесгафтнинг эг,тирозлари эди.

Швед гимнастика системаси немис гимнастикаси билан кетма-кет пайдо булган. Унда гигиена йуналиши яхши ишлаб чиқилган эди. П. Линг (1776—1839 йиллар) гимнастикани XIX асрнинг би-ринчи яр|кида Данияда ургана бошлади. Уша вақтларда гимнас-тика ёйилганлиги жи;^атидан Дания Фарбий Европадаги нлғор мамлакатлардан бири эди. 1813 йилда П. Лингнинг ташаббуси би-лан СтокголБмда махсус институт очилди. П. Линг у ерда узининг жисмоний тарбия метод ва воситаларини қуллади. У киши бада-нини муста^^камлайдиган ва камол топтирадиган машқлардан фой-даланиш керак, деб қисобларди, Аммо у гимнастиканинг педагогик а)^амиятини қисобга олмаган эди.

Унинг уғли Я. Линг (1820'—1886 йиллар) отаси бошлаган ншни давом эттириб, дарс схемасинн ишлаб чиқади, машқларни систе-мага солади, махсус снарядлардан фойдаланишни ва бир қанча методнк-қоидаларни илгари суради. Бунда машқлар анотомик бел-гиларига қяраб классификадия қилинадк. Симметриклик, туғри йуналишлик ва зур беришлик бунга асос қилиб олинади. Гавда Қисмларининг аниқ :қолатда булишига катта ақамият берилади.

Швед гимнастика дарси қат^ий тартибда бирин-кетин келади-ган 16 қисмдан иборат схемага биноан тузилган эди. Бу схема ;укитувчининг ташаббусини буғишга қарамай, купларга илмий асослангандек туйилар, бу }^ол шийёд пШ'1тас"гтгаеннинн—м^ш^ур

БИБлио;£КА
2-2461



булиб кетишига ва куп мамлакатларда, жухмладан Россияда ке-
ёйилишига сабаб булган эди.

Француз гимнастика системаси асосан [^]арбий-амалий й/на, лишда булиб, швед системаси билан деярлик бир ваътда шакл, ланди. Францияда гимнастика системасини яратган киши Аморо (1770—1848 йнлар) булди. У А. В. Суворовнинг дарбий-жисмоний тайёрлов системаси билан таниш булиб, бундан уз, системасини яратнишда фондаланди. Даётда ва [>]арбий шароитда зарур булган куникмалар орттиришга ёрдам берадиган машнлар — тусиқлар куйилган очик жойда юриш ва югуриш, аслақа-анжомлар билан турли жолатларда сакраш, юкни ёки «ярадорни» жойдан-жойга кутариб утиш, сузиш ва шунғиш, кураш тушиш, улоқтириш, ук отиш, қиличбозлик ва чавондозлик машқларини у энг яхши машқ-лар деб хисоблар эди. Жуда катта тезлик билан ва кучни купроқ тежаб утилиши лозим булган гимнастика снарядлари (нарвонлар, арконлар, лангарлар, деворлар) кулланилар эди.

Дарс вақтида Аморо муайян схемага риоя қилмаган. У куйи-даги умумий рининларни белгилаб олган эди, холос; машқлар шуғулланувчиларга тушунарли ва мумкин қадар содда булиши керак булган; уларни бирин-кетин энгилдан қийинига, соддасидан мураккабига ута бориб бажариш керак булган; машғулотларда укувчиларнинг индивидуал хусусиятлари қисобга олнини керак булган. [^]аракатлар тезлиги, йуналиш ва амнитудаси (кулами)ни узгартириб айнан бир машқнинг тагсирни кучайтириш ёқи сусайтириш мумкичлиги туғрисида курсатмалар булган эди. Машқлар гоқо қарбий кушиқлар журлигида ижро этилар, бу нафас билан боғлиқ жиқатларнинг ривожланишга ёрдам берар ва ватанпарварлик қиссини кузготар эди. Бу машғулотларни музика журлнги-да утказишни одат қилишга илк бор уриниш эди.

Француз гимнастика системаси машқларн рус армиясида кул-, ланилар эди.

Сокол (лочинлар) гимнастика системаси. Мазкур система Авс-[']трия-Венгрия составида булган славян халқларининг миллий озод-лик курашига алоқадор тарзда XIX аср Урталарида юзага келди. Чехияда «лочинлар қаракати» найдо булнб, лочинлар гимнастик системаси т[^]зила бошланди. Уз ватанни Австрия зулмидан озод қилишга интилган, ватанпарварлик кайфиятидаги либерал бур-жуазия вакили, Прага университетининг эстетика ва сангат тарихи профессори М. Тирш (1832[^]—1884 йиллар) бу системанинг асосчиси булди. Тирш XIX а.ср биринчи ярмидаги гимнастика системалари-нинг қаммаси билан таниш эдн, лекин Чехияда мамлакат халқини миллий-озодлик курашига тайёрлаш мақсадида оммавий гимнас-тика қаракатни ташкил этиш учун улардан биронтасини кам яроқ-ли деб қисобламади.

Лочинлар гимнастик системаси мазмун жиқатидан немис гимнастика системасига якин эдн, аммо унниг узнга хос хусусиятларн бор эди. Тирш барча қолат ва қаракатлар ижрочиларнинг хам, томошабинларнинг хам руқини кутариш, кувонч ва эстетик завқ уйғотадиган шаклда булишга интилган эди. Гимнастика

япилаги машқлар, буюмлар билан ва буюмларсиз бажари-
 снарядларид - пирамидалар, қиличбозлик, бокс, жанговар ку-ладиган
 элементлар билан бу система асосини ташкил раш
 «Имнлап» бир хилдаги машқларни безъисоб такрорлаш урнига
 гяпакат комбинадияларини киритдилар, 1862 йилдан бош-турли „
 ғзстика мусобақалари махсус ишлаб чиқилган қоида-
 биноан утказиладиган булди. Энди эркин машқлардаги ва 1, сгша
 снарядларидаги комбинадияларда бир элементдан илгинчисига
 утиш мантиқли булишига алох^ида эт.тибор қи-пин1диган булди.
 «Лочинлар» машқларни ташқи белгиларига каоаб классификадия
 қилганлар ва қарийб }^ар қайси машқ бир-икки суз билан аталадиган
 қилиб гимнастика машқлари терминологиясини ишлаб чикқан
 эдилар, бу ?^ам жуда қулайлик
 туғдирар эди.

Лочинлар гимнастика дарси уч қисмдан иборат булган:

Биринчи (тайёрлов) қисмида тартибли машқлар, умумий эркин
 машқлар ёки буюмли (тлёқча, гантеллар ва х^ к.) машқлар бажариларди.

Иккинчи (асосий) қисмида гимнастика снарядларидаги машқлар,
 сакрашлар, «турли» деб юритиладиган машқлар, жанговар машқлар ва
 к. лар бажариларди.

Учинчи (яқунловчи) қисмида одатда юриш, оқиста югуриш,
 уйинлар қулланиларди.

Машгулотларнинг бир хил костюмларда, музыка журлигида утказилиши,
 машқларнинг аниқ бажарилиши, мусобақалар ва омма-вий чиқишларнинг
 уюштириб турилиши лочинлар гимнастикасининг куп мамлакатларда шу
 қадар кўп қозонишини татзминлаб берди. Бу гимнастика
 озирги спорт гимнастикасига асос булди.

Зикр этилган ■ системаларда синфий характер ва миллий ан^аналар
 акс этган. Бу системаларнинг бирёқлама булганлиги, уларнинг муаллифлари
 гимнастиканинг педагогик а^амиятини етарлича тушунмаганлиги ва уларнинг
 эмпиризмга берилиб кетганлиги мазкур системаларнинг салбий томони эди.

1X аср охирида илмий асосланган қуйидаги дастлабки системалар:
 Россияда — П. Ф. Лесгафт (1837—1909 йиллар) системаси, Францияда —
 Ж. Демени (1850—1917 йиллар, физиолог ва педагог) системаси пайдо
 була бошлайди. Биринчи жаж; он уруши илларида Ж. Демени жисмоний
 тарбияга оид асар эглон қилади.

Машқлар статик эмас, балқи динамик булиши, тула амплитудада
 жарилиши, шаклан нафис булиши керак, деб қисобларди. Машқаришда
 иштирок қилмаётган мускуллар бушаштириб турилимен гимнастика
 таракқиётида янги қадам булди. Демазиш Қилган машқлар гимнастикани
 анча бойитди. Деменининг муста^камлашни, гавда тузилиши ва
 аракатларига эришишни, кишининг чаққонлиги ва иродавий ривожлантириши
 — жисмоний тарбиянинг вазифажисмш ^исоблаган. Унинг шогирдларидан бири
 Ж. Эберт тарбиянинг «табiiй методи»ни таклиф қилди, бу таклиф

аслида :>^арбий-амалий гимнастиканинг янада ривожлантири, булган эди.

XIX аср охирлари ва XX аср бошларида гимнастиканинг турлари пайдо булади. Жумладан, бадий ва ритмик гимнаст нинг янги турлари ташкил топади, мединанинг со:қаларидан I булиб қолган даволаш гимнастикаси, купрок гигиеник йуналп булган индивидуал ги.мнастика системаси (Мюллернинг «Ме: системам»). Сандовнинг гантелли гимнастикаси, Поршекнинг, > хиннинг индивидуал гимнастика системаси ва ?^оказолар) :^ кулланилади.

2.4. РЕВОЛЮ14ИЯЛАН ОЛДИНГИ РОССИЯДА ГИМНАСТИКА

Гимнастика элементлари Россия халқлари турмушида ,хам, мамлакатнмиздаги бошқа халқлар турмушида ?^ам узок вақтлар дан бери мавжуд булган. Байрам шодиёналарига, қизикчиларга акрабатларнпнг'чиқишларй қам қушилиб келган Урта Осиеда дор. бозлар жз^да маш^ур булган. Ба-взи Кавказ халқлари кичикрок тошлар билан бажариладиган машқлардан кураш олдида чигил 'ёзиш (разминка) воситаси сифатида фойдаланганлар. Деярли .^амма халқларот .миниш ва чавандозликни яхшп курганлар.

Маш^ур саркардалар рус қушинларининг жисмоний тайёргар-лик даражасини оширишга интилганлар, бу нарса гимнастиканинг тарққий этишига анчагина туртки булди. Қушинларни жисмопий тайёргарлик куришига Пётр I давридаёқ асос солинган эди. Пётр I ташкил этган ва кейинчалик гвардиячи полкларга (Сменовский ва Преображенский полклари) айланган эрмак полкларпда_ сол-датлар тусиқлардан утншга >^амда бошқа харбий куникма ва мала-қаларнң эгаллаб олишта ургатиш мақсадида турли жисмоний машқлар қ^лланилар эдп. Пётр I нинг фармойишига кура ги.мнас-тика қарбий-денгиз унув юртларида жорий қилинган. Атоқли рус саркардалари А. Румянде-з, А. Суворов, адмпрал Ф. Ушаков ва бошқалар рус ар.миясининг жис.моний тайёргарлик системасини такомиллаштиришга куп эгтибор берганлар.

А. В. Суворов (1730—1800 йиллар) уз ^^арбий-жисмоний тайёр-гарлик системасини яратди, унга 5^арбий-дала гимнастикаси, эр-талабки гимнастика, чиниқиш машқлари асос қилиб олинган. Шу мақсадда югуриш, тусиқлардан утиш, }^ар хил буюмларни жойдан-жойга ташиш, найзабозлик жангларн кулланилар эди. А. В. Суво-ров ант>аналарини М. И. Кутузов давом эттирди.

Рус архмиясида жисмопий тайёргарлик асосларини ишлаб чи-! қишда М. И. Драгомирознинг (1830—1915 йиллар) хизматлари катта. У қушинларга та-влим беришнинг суворовча системасини ан-чагина тулдирди, :^ар хил қушин турлари учун жисмонийтайёргар-лик вазифаларини белгилаб берди, армияда утказиладиган гнм-настика машғулотлари методикасини ишлаб чиқди. Армия ва флот учун махсус жисмоний тайёргарлик кулланмасини яратишда П. Ф. Лесгафт хам пштирок этди, бу қол кулланманинг илмий асосланган булншпда ва- унинг узок вақт узгармай қолишида ижо-

"- ЯГИИ Кейинчалик рус армиясида гимнастика снаряд-
бий ролһ У*^" ^гяпга к^проқ а>^амият берила бошланди, 1910 йил-
ларндаги маш^1\ ^ ң^стиканинг лочинлар системаси жисмоний
^^"з^Тасоск^либолинди.

таро л/ Октябрь соиалистик революциясига қадар уқув юртла-'^-
ппт. системалардан олинган гимнастика уқитилар эди.

Р"1э"пггияда гимнастика тараққиётида маш^ур анатом__ ва педа-
1 ос1-ип^ ^ Лесгафт муқимв ролв уинади. У 1875
иилда бир гог °^^ .^^"Европа мамлакатларида булиб, у мо-
ерларда жис !^«й таобия қайдай йулга қуйилганлиги билан 1880 йил-
танишди. 1880 й

унинг «Ғарбий Европа мамлакатларида гимнастика уқитувчи-
пяпини тайёрлаш» номли китоби чиқди. Унда гимнастика систе-
маларига та-вриф берилган ва бу системаларнинг илмий жихатдан
асоосиз эканлиги тағкидланган эди. Лесгафт мактаб ёшидаги
болаларга гимнастика аоосида жисмоний тағлим бериш системасини
ишлаб чиқди, бунда у гигиеник вазифаларни эмас, балки педагогик
вазифаларни назарда тутди. Лесгафт энг кам куч сарфлаб болалар ва
усмирларни мумкин қадар тез уз гавдасини бошқаришга' ургатиш
му?^им, деб }^исоблар эди. Бунинг учун улар раз^барга оддийгина
тақлид қилмай, уз }^аракатларини англай билишлари керак эди.

Лесгафт «хусусий приёмлар»ни, ятвни жаракат сан-ватини их-
тисослаб ургатишга қарши эди. Шунга асосан у гимнастика снар-
ядларидаги машқларни, акробатик Машқларни «жисмоний маг-лумот
бериш учун фойдаси кам» деб, рад этган эди. П. Ф. Лес-гафтнинг
бундай кескин фикр билдириши куп жиқатдақ уша вақтдаги спорт
гимнастикасининг мазмуни ва -такомиллашмаган методикаси билан
боғлиқ эди.

П. Ф. Лес-гафтнинг хизмати шундаки, у биринчи булиб бола-
ларни жисмоний тарбиялашнинг илмий асосланган системасини
ишлаб^ чиқди, бу эса мамлакатимизда физкулвтура назарияси ва
амалиёти тараққий этишига анчагина та-всир курсатди.

ХІХ аср охирларида спорт гимнастикасининг ривож топиши
спортнинг .^амда халқаро спорт алоқаларининг ривожланиши билан
узвий боғлиқ булди.

2. 5. СССР да ГИМНАСТИКАНИНГ ТАРАҚҚИЁТИ

ми '^"*'^ Октябрь содиалистик революциясидан кейин мамлақати-
пайл^ [имнаотиканинг ривожланиши учун қатта имкониятлар хаёт
Р^""^^^ ^Унда мамлақатнинг сиёсий, иқтисодин ва оодил лана^ /^^^
узвий боғлиқ булган бир қанча босқичлар кузга таш-мяо,, ■ ^ Даврда
уртага қуйилган янгн вазифалар гимнастика маз^1унини қам
белгилаб берди.

йиллап'^""тм""^""^ революциядан кейинги дастлабки йилларда (30-
жис^мон^""^""^""■' ^""^""^""^тм^кадан халқни жиомоний тайёрлаш ва
ланилап " Е^""*Д^нтиришнинг асосин воситаси оифатида фопда-
Диячилап' б Р^""У^Дчка бутун кучини интервентлар ва оқгвар-Р
оилан курашга сарфлаётган йилларда жисмоний

тарбия, гимнастика совет :?^окимиятига хизмат қилишга қарати,!. ган эди. А;^олини жисмоний тарбиялашни уюштиришда (1918 йилда Қизил Армия учун резервлар тайёрийаш мақсадида тузид. ган) Всевобуч етакчи ролн уйнайди. Унга таниқли давлат ва жд. моат арбоби Н. И. Подвойский бошчилик қилган. Армия резервини тайёрлаш программаларида гимнастика машғулотларига ан-чагина урин ажратилган булиб, амалий гимнастика ;^ам, гимнас. тика снарядларида бажариладиган гимнастика)^ам қулланилган эди. Мамлакатнинг ^^ам.ма жойларида кенг ёшлар табақаларини бирлаштирган жарбий-спорт марказлари барпо этилади. Совет 5^окимиятини муста}^камлаш учун курашнинг ана шу мағсулият-ли даврида ёшларнинг жиёмоний тарбияси билан уларни туғри ғоявир!-еийсий тарбиялашни кушиб олиб бориш лозим эди.

1925 йилда РКП (б) Марказий Комитети «Партиянинг физ-кулБтура со}^асидаги вазифалари туғрисида» махсус қарор қабул қилди. Унда совет физкулвтурасининг ғоявий-методологик мохия-ти ва ижтимоий-сийсий а.^амияти очиб берилган, унинг тараққиёт йуллари курсатиб берилган эди. 'Қарор ги.мнастиканинг тараққий этишига ёрдам берди. Гимнастиканинг мавжуд системалари, гимнастика сожасидаги ишларнинг методлари ва мазмунига танқидий ёндошилиб, қайта куриб чиқила бошланди.

Жисмоний тарбия 1926—1927 йиллардан—бошланғич мактабларда, 1929 йилдан эса — олий укув юрларида укув предмети сифатида киритилди. Жисмоний тарбиядан янги программалар ву-жудга келдики, уларда гимнастка му^^им урин эгаллаган эдн.

Жисмоний тарбия институтлари қуплаб янги вазифаларни }^ал этишга қодир булган малакали 5'Қитувчиларни тайёрлаб чи-қара бошлади. Бу кадрлар гимнасти.ка назарияси ва методикаси-ни ишлаб чиқишда етакчи ролн уйнай бошладилар. Илмий- тад-қиқот ишларини йулга қуйиш, гимнастиканинг илмий базасини яратиш, унинг педагогик а.^амиятини тушуниб етиш, дарсининг типавий схемасини ишлаб чиқиш ва шу каби ишларни бажариш-га уриниб курилди. Бироқ машғулотлар мазмуни бирдан узгар-мади. Узок вақт давомида гимнастика умумий жисмоний тайёр-гарлик хусусиятларини сақлаб қолди.

1929 йилда гимнастика буйича илмий-методик конференция булиб утди, у етилиб турган ташкилий- методик масалаларни ;^ал қилди. Бу конференцияда гимнастика биринчи бор ало?^ида турларга булинди. Шу вақтдан бошлаб радиода эрталабки гим-настика эшиттириши бериладиган булди. Уша йилларда гимнас-тика совет халқини жисмоний тарбиялашнинг асосий мазмунини ташкил этган эди.

1931 йилда Ленин комсомоли ташаббуси билан «Мез^нат ва СССР мудофаасига бул тайёр» Бутуниттифоқ физкулвтура комплексининг жорий этилиши мамлакатимиз физкулвтура ^^аракати-да му.^им воқеа булди. Бу гимнастика тараққиётида янги босқич-ни бошлаб берди.

ГТО комплекси буйича ишлар йулга қуйила борган сари умУ' мий жисмоний тайёргарлик вазифалари умумий жисмоний танёр-

ГТО нормаларини топширишга тайёрлов лик
гарсекдияларид бошланди, лекин гимнастика (соғлом-
группаларида жисмоний тарбиянинг асосий воситала-

лаштириш қолаверди-ва ривожланаверди. У одамларга
пидан бири оу }^аракат куникмала-
п^антиришда ёрдам берар, мез^нат фаолияти режимига
рини "гпок кириб борарди. Ана шу даврда гимнастика спорт
янада кенч /Я учун имконият пайдо булди.

"Ршчч йилда Москвада гимнастика буйича хал.қаро конферен-
б"либ утди бу конференция айни вақтда биринчи Бутунит-
";^0? конференцияси эди. Унда- гимнастика тараққиётининг энг
мухим масалалари к^фиб чиқилди ва улар юзасидан қарорлар
ябўл қилинди. Конференция совет жисмоний тарбия системаси-па
гимнастиканинг ури и ва а^амиятини белгилаб берди, гимнас-тика
классификациясини (нисбатан мустақил турларга булиии-шини),
унинг мазмунини, машғулотлар методикасини ва ишнинг ташкилий
формаларини тасдиқлади, терминология масаласини ва бошқа
масалаларни му^окама қилди. Конференция гимнасти-ка
тараққиётига ёрдам берган му?^им воқеа булди.

1930 йилдан бошлаб з^ар йили Москвада, Ленинградда, итти-
фокдош республикаларнинг пойтахтларида ва бошқа купгина
ша>!;рларда утказиб турилган оммавий гимнастика чиқишларини
мамлакатимиз халқлари жуда катта қизиқиш билан томоша қил-
дилар. Москвадаги Қизил майдонда Бутуниттифок физкулһ)Тура-
чилари куни утказилганидан бери бундай чиқишлар ранг-баранг тус
олди ва техник жи}^атдан анча такомиллашди. Унутилмас томоша
булган хилма- хил гимнастика машқлари бу чиқишлар-ининг асосий
мазмунини ташкил этарди. Улар совет гимнастикаси-ни агитация ва
пропаганда қилишнинг шук^ям воситаси булди кам-да куплаб
ёшларни гимнастика билан мунтазам шуғулланишга жалб қилди.

Ягона классификацион программанинг жорий этилиши, қаса-ба
союзлари КСЖ (кунгилли спорт жамиятлари)нинг ташкил этилиши
ва турли кулагдаги оммавий мусобақалар, шу жумла-дан укувчилар
уртасидаги оммавий мусобақаларнинг муитазам }тказиб турилиши,
янги гимнастика терминологиясининг қабул қилиниши ва бошқа
купгина тадбирлар спорт гимнастикасининг ривол<ланишии
анчагина рағбатлантирди. Спорт гимнастикаси омма^вий спорт тури
булиб қолди. Физкулвтура қаракати олдида

урган янги вазифаларии қал қилишда ГТО комплекси нормала-
рини^опшириш учун амалга ошириладиган тайёргарлик ишларини
гим^^^^^^^ зарур эди. Урушдан олдинги йилларда ^^атто спорт

■ ■ настика мусобақаларига)^ам турли амалий машқлар қушилар,
беп^^^ '^^^ртчиларни жанговар }^аракатларга тайёрлашга ёрдам

т-у^^^^з^тиканинг тараққий топишида жисмоний тарбия инсти-
рз^^Р^инг гимнастика кафедралари катта ролв уйнади. Кафед-
илми"^^ ^^лакали мутахассислар тайёрлаш билан бирга катта
и ва методик ишлар олиб борилди. 1934 йилдан жисмоний

тарбия институтларидаги аспирантураларда, гимнастика буйич илмий-педагогик кадрлар тайёрлана бошланди. Дастлабки канда датлик диссертациялари ёқланди, илмий асарлар кенгроқ эглон қилинадиган булди, дарслик ва методик кулланмалар, гимнастиканинг айрим масалаларига доир кулланмалар, ягона классификацион программалар ва мусобақа қоидалари нашр этилди.

1937 йилдан «Гимнастика» журнали нашр этила бошланди (1940 йилгача чиқиб турган), бу журнал совет гимнастикасининг тараққий этишида муҳим роль уйнади. Урушдан олдинги йилларда гимнастика совет жисхмоний тарбия системасининг асосий воситаси булиб келди.

Совет гимнастикаси утган йиллар иш тажрибасидан фойдаланиб шаклланди. Мамлакатимизда турли системаларнинг энг мақсадга мувофиқ машқлари кулланилди. Машғулотлардан кузда тутилган мақсад қандай воситалардан кулланишни белгилаб берар эдики, бу воситалар ёрдамида умумжисмоний (гимнастиканинг соғломлантирувчи турлари), жанговар (амалий турлар) ва спорт (спорт турлари) тайёргарлиги масалалари яхшироқ ҳал қилнарди. Ишга ижодий ёндашиш гимнастикада мавжуд булган ҳамма қимматли тажрибалардан фойдаланиб, мамлакатимиз физкултураридаги аракати талабларига мос булган уз гимнастика системамизни яратиш имконини берди.

1941 йилда утказилган комсомолларнинг оммавий бутунитти-фок мусобақалари урушдан олдинги даврдаги муҳим тадбирлардан булди. Мусобақаларда 7496000 йигит-қиз иштирок этди.

Уруш йиллари оғир давр булди. Фашистлар Германиясининг мамлакатимизга хиёнаткорона бостириб кириши бутун турмушимизни узгартиришга, уни Ватанимиз химояси ва душманни тор-мор қилиш ишига қаратишга мажбур қилди, Физкултура ва спорт воситаларидан армияни ва унинг резервини тайёрлаш ва ярадор жангчиларни даволаш учун фойдаланилди. Минглаб гимнастика уқитувчилари ва тренерлари урушнинг биринчи кунларидаёқ Қизил Армия сафига, қирувчи баталвонларга, партизан отрядларига кушилдилар, хотин-қизлар госпиталларда ва соғажувчилар баталвонларида даволаш физкултураси методистлари сифатида фидокорона мезнаат қилдилар. Уруш тажрибаси даволаш гимнастикасининг ярадор жангчилар жанговарлигини тикловчи жуда самарали восита эканлиги шубҳасиз исботлаб берди.

Бу даврда гимнастика мазмунан узгарди, армияга резерв тайёрлашга ёрдам берадиган амалий машқлар машғулотларнинг асоси булиб қолди, санокли гимнастикачиларгина тренировка қилишни давом эттира олдилар.

1945 йил августда Москвадаги Қизил майдонда совет халқининг Улуғ Ватан урушида эришган ғалабасига бағишлайган Бутуниттифок физкултурачилар намоиши булди. Бу намоишга тайёргарлик куриш жараёни барча республикаларда гимнастика машғулотларини жонлантириб юборди.

Урушдан кейинги даврда тинч бунёдкорлик меънатини билан шуғулланишга утиш совет халқи фаолиятининг барча соҳалари-

млада

н жисмоний тарбия созишидаги фаолиятини қам
ки. шу куни шу йилда спорт иншоотлари тикланди,
оммавий фаолаштириш йулга қуйилди, турли мусобақалар
утказилди. спорт ишлари йили комитетининг мамлакатда
оммавий физ-

гаоакатини ривожлантириш ва совет спортчилари ма-
кулбтура асослари, туғрисидаги 1948 йил 27 декабр қарори гим-
настик тараққиётида катта роль уйнади. "Кўча" кўчадан
кейин спорт базалари қурила бошланди,

спорт инвентарлари қулай, барча спорт турларини ривожлантириш ш
уни қулай шароит яратилди. Гимнастика биринчи галда
ривожлантирилиши керак бўлган турлар қаторида тилга олинди.
Мактаблар ва бошқа уюв юрларининг программалари такомил-
лаштирила бошланди, урта ва катта ёшлилар учун қўлаб саломат-
лик гуруҳлари ташкил этилди, ишлаб чиқариш гимнастикасининг
қўлаб кўмаги, радио, телевидение ёрдамида эрталик гигиеник
гимнастика билан мустақил ва уюшган қўлаб шуғулланиш янада
ривожлантирилди. Жисмоний тарбия кадрларини тайёрлаш ва улар
малакасини оширишга жиддий эътибор берилди. 1948 йил декабрда
Ленинградда бўлиб ўтган II Бутуниттифок конференция гимнасти-
ка тараққиётида катта аҳамият касб этди. Конференцияда гимнастика со-
зишидаги ишлар тажрибаси умумлаштирилди, унинг вазифалари
таърифлаб берилди, гимнастиканинг воситалари, турлари ва
хиллари аниқланди, уларни янада ривожлантириш йуллари белгилаб
берилди. Конференция бадий гимнастикани мустақил спорт тури
сифатида ажратиш туғрисида қарор қабул қилди.

1966 йилда КПСС Марказий Комитети ва СССР Министрлар
Сўвети физкультур ва спортни янада ривожлантириш чоралари
туғрисида Қарор қабул қилди, бу қарор гимнастика ишини
яхшилашга ёрдам берди.

1968 йил апрелда Москвада гимнастика бўйича III Бутуниттифок
конференцияси бўлди. Унда 20 йил мобайнида бажарилган ишлар
таълиф қилиб чиқилди, гимнастиканинг барча турларини янада
ривожлантириш истисноқоллари белгиланди, гимнастикани со-
вет кишиларининг меҳнат (ш)олияти режимига ва турмушига тад-
қиқ этиш плани белгиланди, ақолининг барча контингентлари илан
машғуллотлар утказиш учун янги программалар ишлаб чиқариш
юзасидан қарорлар қабул қилинди, спорт гимнастикаси бўйича
терма командалар учун резерв тайёрлаш системаси ишлаб чи-

кейин созишидаги қамма мутахассисларнинг бундан
ги ишлари ана шу вазифаларни қал қилишга қаратилди.
Совет даврида гимнастиканинг инсонни жис-
моний қўлаб кўмаги топтириш борасидаги янги вазифаларни янада аниқ
Учун шундай ёрдам берадиган асослар турларини ривожлантириш
қўлаб кўмаги яратилди. Назария ва методика масалаларини иш-
Физика жисмоний тарбия институтларининг гимнастика ка-
татларини ташкил этилган илмий текшириш институти-
амалга оширилди; дарсликлар т классификацион

программалар, методик нулланмалар такомиллаштирилди, махсу тадқиқотлар олиб борилди ва диссертация ишлари ёқланди. СССР ва иттифоқчи республикаларнинг, шақар ва областларнинг тренерлар советлари, федерациялари, судьялар коллегиялари синга-ри жамоат органлари гимнастика тараққиётига катта ёрдам келтирдилар. Қуп сонли ўқитувчи ва тренерлар отряди амалий ит олиб борди.

Гимнастика тараққиётидаги бундан буёнги вазифа совет жамъияти тарбия системасида гимнастиканинг ролини ошириш, мамлакатимиз ақолиси кенг қатламлари гимнастиканинг бирон-бир тури билан мунтазам шуғуллашишга эришиш ва халқаро майдонда Совет Иттифоқининг спорт шарафини қилишга қодир юксак малакали гимнастикачилар тайёрлаб етиштиришдан иборатдир.

3-боб

ГИМНАСТИКА ТЕРМИНОЛОГИЯСИ

3.1. ТЕРМИНОЛОГИЯНИНГ АҚАМИЯТИ

Қуп билим соқаларида, турли ишлаб чиқариш, қаракат фаолиятларида буюм, қодиса, тушунча, жараёнларни қисқача ифода-лаш мақсадида махсус терминологиядан фойдаланилади.

Жисмоний тарбияда жумладан, беқад қуп машқлар қулланиладиган гимнастикада, терминология жуда муқим ролв уйнайди. Терминология машғулотлар вақтида ўқитувчилар билан ўқувчиларнинг узаро муносабатларини енгиллаштиради, гимнастикага оид адабиёт нашр қилишда гимнастика машқлари татзрифини соддалаштиришда ёрдам беради. Гимнастика терминологияси гимнастикадан бошқа машғулотларда ҳам кенг қулланилади.

Гимнастика машқларининг аниқ номини билмасдан туриб уни урганиш қийин. Шу сабабли, уларни ургатиш жараёнида терминологиянинг ақамияти айниқса каттадир. Қисқача термин-сузлар тарақат куникмаларини шакллантиришга катта татзир курсатади. Тадқиқотларнинг тасдиқлашича, улар машқни бажариш учун узни тайёрлашга ёрдам беради, ўқув жараёнини эса янада ихчам ва мақсадга мувофиқ қилади.

Гимнастика терминологияси —бу гимнастика машқлари, умумий тушунчалари, снарядлар, инвентарларнинг номларини қисқача ифода этиш учун қулланиладиган махсус номлар (терминлар) системаси, шунингдек терминлар, шартли (белгилаб қуйилган) қисқартишларнинг, машқларни ёзиш шакллари-нинг тузилиш ақамда ишлатилиш қоидаларидир.

Терминология лексиканинг булими сифатида шу фаннинг мазмуни, назарияси ва амалиёти (билан яқиндан боғлиқдир).

Гимнастикадан термин деганда, бирон қаракатлантирувчи фаолият ёки тушунчанинг қисқача шартли номи тушунилади.

яодаги каби, гимнастика терминологияси }^ам
 Бошқа "д*:", араққиёти билан, жумладан гимнастика тарақ-
 жисмоний тарои ^^^^ такомиллаша борди, чунки, амалиёт ва
 қиётн билан 0 Р^ ^ _ ^^^^ ^.^.^ 5улса, у тилда муқаррар акс этиб,
 фанда ннмайки
 уни бойита °Р^, ^, ^настика терм"И*нологияси* 1938 йилда жорий
 Ватаними ддабий тили лугат фонди асосида нурилган
 этнлган оу« 'н^ гимнастика бнлан шуғулланувчиларнинг тур-
 ли"конГнгентларига анчагина тушунарли ва

тушунарли ва яцин, шунингдек арига туғри (машқлар мазмунига
 *~"бу"таржйма қилиш имкояини беради. Янги терминологиянинг
 Эаллиги аввало, шундан иборат эдики, терминлар тузиш ва г^таони
 к-^лланишга илгаридан бошқача ендашилди. Авторлар теоминлар
 тузнш системасини ^ар бир >^аракатнинг энг характерли
 хусусиятларини курсатиш билангина чекланиб, айни вақтда шу
 харакатни аниқ ва қисқа та-врифлаш имконини берадиган қилиб
 белгиладилар.

Совет гимнастикасининг ривожлана бориши, назария ва ама-
 лйётда эришилган янги- янги ютуқлар гимнастика терминология-
 синий янада такомиллаштиришни тақозо қилади. Гимнастика буйи-ча
 1957 йилда утказилган Бутунитгнфоқ мунозараси 1962, 1963
 йиллардаги бутуниттифоқ конференциялари ;^ам шу масалага
 бағишланган эди.

Жисмоний тарбия институтлари, айниқса Москва, Ленинград ва
 Киев жисмоний тарбия институтлари гимнастика кафедралари-нинг
 уқитувчилари гимнастика терминологияси тараққиётига кат-та ;^исса
 кушдилар. Олиб борилган изланиш ва муҳокамалар на-тижаси
 улароқ 1965 йилда СССР гимнастика федерацияси амалдаги
 терминологияни сунгги узгартиш ва қушимчаларни ки-ритди.

32.ТЕРМИНОЛОГИЯГАЎЙЛАДИГАНТАЛАБЛАР

Термйнлар уз магносининг аниқлиги ва ихтисослашганлиги оилан
 одатдаги лексик сузлардан фарқ қилади. Сузлар терминга айлангач
 зарур булган бир маБНОнигина англатади (кириш, энга-иш,
 ташланиш, куприк, пастга ташланиш, осилиш, таяниш ва
 рнбг^"^^"^^ "^^?"^^ терминлар бирон тушунчани, харакатни билди-
 пат-, тм^ Қолмай, балки уни турдош тушунча, харакатлардан аж-
 Ратио, аниқлаб беради.

I ^Р^Iинларга ма^лум талаблар куйилади: бошқа "^^*^^"^^"^^"
 "^^РМинология она тил,, ,, ,,.. ^,^....." тили лугат состави ва
 ,, ^ мин-сүз^"^^"^^"^^"^^" "■"^^"^^" сузлар,
 шунингдек интернационал тер-Улар асосида курилган булиб,
 мазкур халқ тилидаги ва суз

^^"И- Гимнъял ^Узуридаги Бутуниттифоқ физкулБтура ва спорт ишлари коми-
 ^- С. Егнятп. ""^^"^^" терминология М. ФиС, 1938 (тузувчилар Л. П. Орлов,
 ^гнатшвили, И. А. Бражник, А. Т. Брыкин)

ясаш ва грамматика қоидаларига тула мос булади. Шундагина терминлар тушунарли, г^аётий ва барқарор булади. Она тили нор. маларининг бузилиши терминларнинг тушунарли булмаи қоли-шига олиб келади.

2. Аниқлик. Термин татрифланаётган }^аракат (машқ) ёки ту. шунчанинг моқияти ^^ақида очик-ойдин тасаввур берадиган були-ши керак. Терминнинг аниқлиги машқ)^ақида туғри тасаввур >^ао, сил қилиш учун катта а>^аамиятга молик булиб у машқни тезроқ урганиб олишда ёрдам беради.

3. Қисқалик. Терминлар қисқа, талаффуз этишга қулай булга-ни ма-БҚул. Машқларга ном бериш ва уларни ёзишни енгиллашти-радиган қискартирув қоидалари қам шунга хизмат қилиши дар-кор.

3.3. ГИМНАСТИКА ТЕРМИНОЛОГИЯСИ ҚОИДАЛАРИ

3.3.1. Терминларни ясаш усуллари

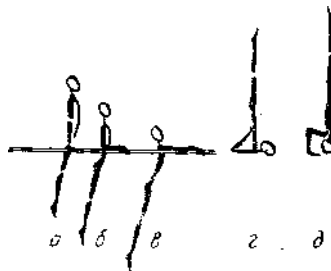
Терминлар ясашнинг энг куп тарқалган усули — мавжуд суз-ларга янги ма^ано бериш (уларни бошқача тушуниш). Масалан, куприқ, кириш, утиш, чиқиш каби сузлар гимнастикада ана шун-дай терминлардан ^^исобланади.

Купинча терминлар сузларнинг, масалан, паст-баланд (брус-лар), баландлаб-узоққа (сакраш) сингари узаро бирикишидан ҳам ясалади.

Осилиш, таяниш, тебраниш, утириш ва шу каби айрим сузлар термин сифатида қулланилади.

Статик қолатларни билдирадиган терминлар, масалан, тая-ниш, (1-а, расм), билакларга таяниш (1-б, расм), қултиқларга таяниш (1-в, расм); куракларда туриш (1-г, расм), каллада ту-риш (1-д, расм), нулларда туриш (1-е, расм) кабиларда таянч шарти >^аисобга олинади, осилиш, бурчакли осилиш (2-а, расм) букнлиб осилиш (2-б, расм), эгилиб осилиш (2-в, расм) сингари ларда эса гавда 5^аолати (унинг буғинларини бир-бирига нисбата қандай туриш'ини))^аисобга олиб ясалади.

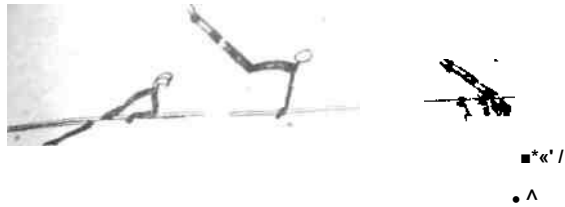
Тебраниш машқларининг терминлари^^муайян қаракатлантирув-1 чи фаолият хусусиятларини қисобга олиб ясалади. Масалан: би-;



1- расм.



2- расм.



3- расм.

лакларга таяниб туриб олдинга силтаниб кутариш (3-а, расм), қаддини ростлаб силтаниб кутарилиш (3-б, расм), оёқни "жуфт-лаб ёки битта оёқда <3-в, расм,) кутарилиш ва :қоказо.

Сакраш ва сакраб туш'иш терминлари спорт гимнастикасида гавданинг қаводаги }^олатига қараб белгиланади, масалан: оёқ-ларни йиғиб сакраш, оёқларни кериб сакраш, тунтарилиш; бадий гимнастикада гавда билан оёқлар ?^олатига қараб белгиланади: ёпик сакраш, очик сакраш, одимлаб сакраш', сапчиш, таяни'б дум-балок ошиш, ташланиб сакраш, силтаниб сакраш; чир айланиб сакраш ва)^оказолар.

3.3.2. Терминларни қўллаиш ҳодалари

Гимнастика терминологияси шуғулланувчиларнинг маякаси ҳисобга олинган 5^олда қўлланилиши керак. Масалан, ишлаб чиқариш гимнастикаси, эрталабки гигиена гимнастикаси ва бошқа соғломлаштириш гимнастикаси формаларини утказишда умум-ривожлантирувчи машқларнинг асосий терминларидан фойдаланибгина қолмай улар халқ сузлашув адабий тилидаги сузлар билан тулдириб борилади.

Гимнастиканинг- спорт турлари билан шуғуллана бошлаганлар машқларни урганиш билан бир вақтда терминологияни :қам билиб боришлари зарур.

Яхши тайёргарлик курган гимнастикачилар ва акробатлар, ўқитувчилар, тренерлар учун терминология алоқида бир махсус тил булиб қолади.

Қамма терминларни қўйидагича группаларга булиб чиққан ма^қул:


Г Умумий терминлар. Булар машқларнинг алоқида группала'рини, умумий тушунчаларни ва қоказоларни та-врифлаш' учун қўлланилади. Масалан, саф машқлари, эркин машқлар ва 'бош'қалар.

2. Асосий (конкрет) терминлар Булар машқларнинг мазмун ^елгиларини аниқ та-врифлаш имконини ^беради. Масаян, кутари-

!ш, пастга таш^ланиш, айланиш, бурилиш, осилиш, таяниш, сак-3^лтмтм' ^""^"иш, ташланиш ва бош'қалар. ■ ^>'шимча терминлар.

Булар асосий терминларга аниқлик қи-хоказп'. ^^ ^аракат йуналиши, ижро этиш усули, таяниш шarti ва А оларни курсатиб беради.

Масалан, қаддини ростлаб, ёйси-



мон, тунтарилиб ва ^бошчалар. Машқнинг номи, одатда, унинг мо-
.^иятини ифода этадиган асосий терминдан ва жаракатни, унинг
изчиллигини аниқлаб берадиган қушимча терминдан иборат була-ди.
Заруратбулганда, ижро характери таг,кидлайдиган уқтириш
сузлари ишлатилади (масалан, нул кескин, бушаштириб, майин
?^аракатлантирилади ва .-^оказо).

3.3.3. Нисқартиш нодалари (айрим ифодаларни тушириб қолдириш)

Баён қилиш' қисқароқ булиши учун гимнастикада одатда куп
жолатларни, ^^аракатлар ёки улар деталларининг номларини курс-
атмаслик қабул қилинган. Масалаи, қуйидаги сузлар тушириб
қолдирилади:

«олдиндан», «олдинга»—з^аракат йуналишини курсатишда, ■
агар шу)^аракат энг қисқа, иложи бор ягона йул билан (масалан,
олдиндан қайрилиб) бажариладиган булса;

қуллар, оёқлар, оёқ учлари, кафтлар ^^олатининг қандайлиги —
агар бу }^олат белгиланган услубдагига мос булса;

«гаеда»—энгашишда;

«оёқ»—олдинга, орқага силтанишда, оёқ учини қуйишда;

«кутаринг»_ ^ «туширинг»—кул ёки оёқлар билан ^^аракат ба-
жарганда;

«узунасига», «кундалангига»—■ муайян гимнастика снарядига;
купроқ хос булган одатий жолатларда;

«устидан тутиш»—энг куп тарқалган булгани учун, «ичкари-га
сакраб тутиш» (ёки снаряд ичкаридаги ^^олат);

«сакраб тутиш», ёки «сакраш»—гимнастика снарядининг номи-
дан шундай қилиниши мағлум булса;

«эгилиб»—^бундай }^олат ижро техникасидан ма-Блум булса.
Масалан, брусларда: олдинга силтаниб кутарилиш—орқага сил»
таниб сакраб туш;иш;

«кафтлар ичкарига қараган»—қуллар пастга туширилган, ол-динга
узатилгак, ор^қага узатилган Ю(Қори кутарилган т^олатда;

«кафтлар пастга :қараган>— қуллар икки ёнга ёки чапга (унг-га)
узатилган :қолатда;

«олдинги ёйсимон»—қуллар олдинга даракатлантириб кута-рилса
ёки туширилса.

Дастлабки ^^олат (д.)^.) фақат 'машқнинг бошида курсатилади.

Оёқ-қуллар ва гавданинг ^^аракат йули, ?^аракат энг қисқа ёки
одатдаги усулда ба^жарилмагандагина курсатилади.

3.4. УМУМРИВОЖЛАНТИРУВЧИ ВА ЭРКИН МАШҚЛАРГА ОИД ТЕРМИНЛАР

Дастлабки }^олатлар — машқлар ижроси бошланиши **олдиндан**
туришдар* ва бошқа ^^олатлар.

«Туриш» терминининг бошқа мЭБНОСИ з^ам бор. Қуйироққа наралсин.

Туришлар: асосий туриш (а. т.) лар- саф туришига мос келади 14-й расм). Туришнинг қуйидаги турлари бор: оёқларни кериб туриш (4-б, расм), оёқларни кенг кериб туриш, оёқларни сал ке-риб туриш, ун-г оёқни кериб туриш (4-в, расм), чалиштириб ту-



4- расм.

риш-бунда оёқ кафтлари жуфтланади, ун-г (ча^п) оёқда эркин ту-риш.

Оёқлар учида туришда «оёқ учида (учларида)» сузлари қуши-лади. Тиззаларда туришдан (шунингдек утириш, ётиш' ва бошқа холатлардан) оёқларни туғрилаб туришга утиш «тик туриш» тер-мини билан белгиланади. ■

Ўтиришлар — ерда ёки гимнастика снарядларида утириш қолат-лари. Утиришнинг қуйидаги турлари бор: утириш' (5-а, расм),



5- расм.

оёқларни кериб утириш (5-б, расм), бурчакли утириш (5-в, расм), оёқларни кериб бурчакли утириш, букилиб утириш (5-г, расм), оёқларни кучоқлаб утириш (5-3, расм), товонларда ёки ун-г трвонда (5-0, расм), утириш, сонда утириш ва бошқалар **Чуққайиш** — шуғулланувчининг оёқлари 'букилган ^^олат (6-а, расм), ярим чуққайиш (6-б, расм), дунгсимон чуққайиш, дунг-симон ярим чуққайиш (6-в, расм), ортга энгашиб ярим чуққа-иш (6-г, расм), энгашиб ярим чуққайиш ва бу «сузувчи старти» Деб)^ам юритилади, (6-с3, расм), ун-г ёки чал оёқда ярим чуққа-иш, ун-г (6- е, расм) ёки чап оёқда чуққайиш ва бошқалар.



6- расм.

Ён текисликда: *a* — олдинга; *b* — пастга; *v* — юқорига; *z* — олдип-га; *d*, *e* — орқага. Горизонтал текисликда: *a* — ичкарига; *b* — ташқа-рига; *v* — олдинга; *z* — орқага; *d* — олдинга; *e* — орқага.

Доира — кул, оёқ, бошни айлана буйлаб [^]аракатлантириш, шунингдек оёқларни (оёқни) снаряд тепасидан айлантириш.

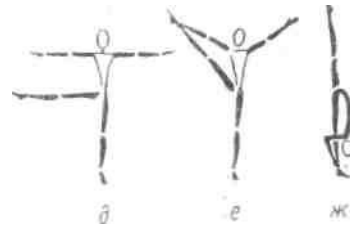
Энгашиш — гавдани букишни билдирадиган термин. Энгашишнинг қуйидаги турлари бор: тула энгашиш (13-а, расм), кери-шиб энгашиш' (13-б, расм), ярим энгашиш (13-в, расм), пастла-тиб олдинга энгашиш (13-г, расм), орқата энгашиб ерга етиш (13-д, расм), оёқларни кенг очиб энгашиш (13-е[^] расм), қучоқлаб энгашиш (13-ж, расм).

Мувозанат — шуғулланувчининг бир оёқда тургандаги, шунингдек осилиб ёки таяниб тургандаги горизонтал [>]олати. Мувозанат-



13- расм.

нинг қуйидаги турлари бор: унғ оёқда (14-а, расм), энгашиб мувозанат сақлаш (14-б, расм), ёнлама (14-в, расм), ортки (орқа-га энгашиб (14-г, расм), фронтал {14-д, расм), оёқ ушлаб (14-е, расм), шпагат [^]олатида (14-ж, расм) мувозанат сақлаш.

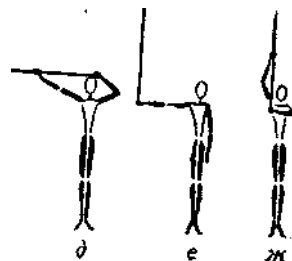


14- расм.

Гимнастика буюмлари ишлатиладиган машқларга ном бериш-да буюмнинг қолати (унинг йуналиши) ва утадиган йули асосий белги булади.

Гимнастика таёқчаси билан бажариладиган машқлардаги асо-сий ҳолатлар: таёқча пастда (15-а, расм), таёқча кукракда (15-б, расм), таёқча олдиндан юқорида (15-в, расм), таёқча бошда, бош' ортида, куракларда ва ^{^^}оказо.

Т / ' h~7



0


15- расм.

Таёқча билан бажариладиган машқлардаги носимметрик жолатларни мана бундай дейиш қабул қилинган: таёқча елка олди-да (15-г, расм), таёқча бошнинг ёки елканинг унг томонида (15--д, расм), таёқча бош ортида унг ва қоказо; таёқча билан кул туғ-ри чизик хосил қилиб турмаса, унда ^олатлар мана бундай ата-лади: унг кул ён томонга, таёқча юқорига қаратилади (15-е, расм). Таёқча тутишнинг бошқа усуллари қушимча курсатилади. Масалан, таёқча унг учи кутарилиб елка олдида ёки таёқча унг учи кутарилиб кукракда (15-ж, расм).

Арғамчи билан бажариладиган машқлардаги асо-сий терминлар:

Даккалаш — турган жой-да ёки .^аракатланиб салгина сақраб куйиш; **қуш**; ^акка-лаш — икки марта пружина-симон }^аккалаш: биринчиси асосий, иккинчиси қушимча (кичикроқ куламда).

Сиртмоқли ?^аккалаш (16- а, расм), унг оёқдан чап



6

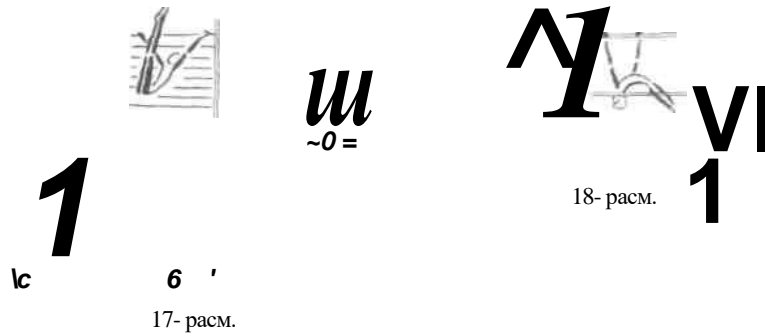
оёққа хаккалаш (16-6, расм), икки айлантириб хаккалаш (бир хаккаләшда арғамчини икки марта айлантириш), оёқ алмашлаб хаккалан! (16-в, расм), арғамчини шеригига бериб >^аккалашлар ва }^оказо.

3. 5. СНАРЯДЛАРДА БАЖАРИЛАДИГАН МАШҚЛАРНИНГ ТЕРМИНЛАРИ

Тутиш — снарядни ушлаш усули. Тутишнинг куйидаги турлари бор: устдан тутиш, остдан тутиш, турлича тутиш, тескари тутиш, чалиштирама тутиш, кенг тутиш, тор тутиш, жипс тутиш., чуқур тутиш. Тутиш сузи қисқартириш қоидасига биноан одатда тушириб қолдирилади.

Осилиш—снарядда-шуғулланувчининг елкалари тутиш нукта-сидан паст булган қолат. Осилишнинг куйидаги турлари бор: од-

дий осилишлар —; бунда снарядни гавданинг найсидир бир қисми билан (купинча қул билан) тутилади; аралаш осилишлар — бунда гавданинг яна бирои қисмидан (оёқдан, оёқлардан ва ; ^оказолардан) қушимча таяниш учун фойдаланилади.



Оддий осилиш: осилиш' {П-а, расм), қулларни букиб осилиш, букилиб осилиш (17-б, расн), керишиб осилиш (17-0, расм) ва ; ^оказо.

Аралаш осилиш: чуққайиб осилиш (18-а, расм), турганча бу-килиб осилиш {18-б, расм), ётиб осилиш (18-е, расм), туриб осилиш (18-г, расм). Бошқа ^олатлар аниқлик киритиб баёң қили' нади. Масалан, букик оёқларда осилиш {18-д, расм).

■Таяниш — шуғулланувчининг елкалари таянч нуктасидан юқорида булган :!^олат (1-рас.мга қаранг). Таянишлар оддий ва ара-лаш булади.

Оддий таянишлар: таяниш, билакларга таяниш, қулларга тая: ниш {^-а, б, в, расмларга қаранг), букилиб қултиқларга таяниш (19-а, расм), орқадан таяниш (19-в, расм), бурчакли таяниш

■

э /1 I-, -Ф'

5Л

19- расм,

{19-в, расм). Таянишдаги уз-узидан тушунарли қолатларда бир-гина «бурчак» сузининг узи кифоя қилади. Масалан (брусларда), орқага силтаниб кутарилиш — олдинга силтаниб бурчак ёки унг оёқни (унг томондаги) ёғоч устидан утказиб бурчак хосил қилиш ва ; ^оказо: оёқларни ташқарига кериб таяниш (19-г, расм) ва хоказо.

Аралаш таянишлар: унг оёқда чуққайиб таяниб, чап оёқни ор-қага узатиш ёки орқага узатиб учини қуйиш (20-а, расм), букик қулларга таяниб ётиб, чап оёқни орқага узатиш {20- б, расм), оёқ-ларни кериб туриб таяниш (20- в, расм) ва ^^оказо.

М

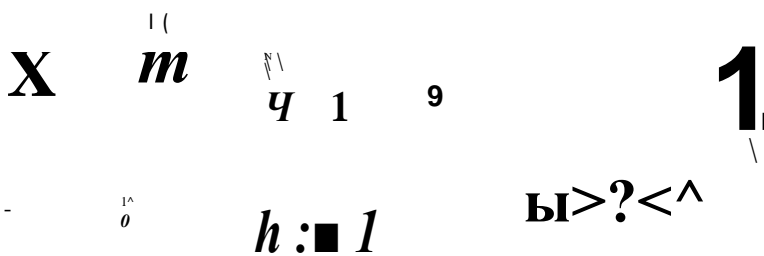


^_ ^_ ^ ^П^

20- расм.

Утириш — снарядда утирган ^{^^}олат. Утиришнинг нуйидаги турлари бор: брусларда оёқларни кериб утириш (20-г, расм), сонда утириш (20-с?, расм) ва хоказо.

Снарядларда 'бажариладиган машқл-арнинг бошланишини куйидаги терминлар билан тагрифлаш қабул қилинган: сакраб, югу-риб келиб, осилиб туриб, таяниб туриб, қулларда таяниб туриб ва ?^оказо. Айрим)^олларда ихчамлаштириш маъсадида бевосита бош-ланғич }аракатнинг (бириичи элементнинг) ном^! айтилаверади. Масалан, тебраниб туриш (турникда) ва гавдани ростлаб кутари-лиш!—орқага айланиш ва қоказо.



21-расм.

Кутарклиш — осилиб туришдан таянишга ёки пастроқ таянишдан юқорироқ таянишгз' утиш. (Қаракатни 'бошни олдинга қаратган қолда бажарилади.) Кутарилишининг куйидаги турлари бор: галма-гал кучаниб кутарилш (21-а, расм), кучаннб кутарилиш (21-б., расм), бир оёқни силкитиб тунтарилиб кутарилиш (21-в, расм,) силтаниб тунтарилиб кутарилш', кучангю тунтарилиб кута-рилиш, унг (чап) оёқда кутарилиш иккала оёқда кутарилиш (21-г, расм), гавданн ростлаб кутарилиш ва хоказо.

Пастга ташланиш — кутарилишга тескари ҳаракат. Аста-сскин ташланишни пастга тушиш деб айтиш қабул қилннган.

Айланиш ■—гимнастикачининг таянишдан бошланиб, снаряд (турник, ёғоч ва қоказо) уқи атрофида айланма ҳаракатланиши. Айланишнинг куйидаги турлари бор: оёқларни кериб таянишдан олдинга (орқата) айланиш, таянишдан олдинга ёки орқага айла-ниш, катта айлаиш.

Бурилиш — гавданинг вертикал уқ атрофида >^аракатланиши. Бурилишнинг нуйидаги турлари бор: олдинга силтаниб бур"илиш, срнага 'силтаниб бурилиш, оёғини осмонга қилиб туриб бурилиш ва :жоказо.

Оёқни осмонга қилиб туриш — гимнастикачи танасининг бирон , қисмига таяниб, оёқларини юқорига узатган вертикал 5^олат. Бундай туришнинг куйидаги турлари бор: елкада, қулларда, бир қулда ва жоказо. Уни ижро этиш усуллари: кучаниб, силтаниб, букилиб, керишиб ва }^оказо.

Тебраниш — айланиш уқига нисбатан эркин ^^аракатланиш. Ижро усуллари: кучаниб, букилиб, сакраб. Бир неча бор силтаниш — тебраниш дейилади.

Ёйсимон тебраниш — таянишдаи ёйсИхМон ?^аракат қилиб осилишга утиш'.

Учиш — бу шуғулланувчининг снаряд (одатда ;^алқа) билан биргаликда бир марта тебранма ҳаракат қилишидир. Бир неча бор учиш **учиб туриш** дейилади.

Қул орасидан айланиш — муайян }^олатдан елка буғинини буралтириб, гавданинг горизонтал уқ атрофида айланиши. Бундай айланиш йуналишига қараб олдинга ва орқага булади. Зарурат булса, қандай тебраниш' ёрдамида бажарилиши к^фсатилади.

Силтаниш х^аракатларини (силтанишларни) белгилаш учун куйидаги терминлар ишлатилади:

Утказиш — оёқни (оёқлари) снаряд тепасидан }^аракатлантириш.

Доира — оёқни (оёқлар) яхлит (эллипссимон) .^аракатлантириш. Доиранинг куйидаги турлари булади: унг оёқда доира, унг оёқда чапга доира, чапдан орқага доира, унгдан орқага доира, бурилиб доира ва ?^оказо. Оёқларни букмай жипслаштириб бажариладиган доира; кундаланг доира, керишиб доира ва ^^оказо.

Чалиштириш — оёқларни бир-бирининг урнига қарама-қарши утказиш. Бундай утказишнинг оддийсини (қайсидир оёқ қарама-қарши томонга утказилгандан кейин бажариладиганини) қисқа булсин учун «чадиштириш» дейилади. Чалиштиришнинг турлари-ни эса керакли аниқлик киритиб аталади. Масалан, оёқларни букиб чалиштириш, тесқари чалиштириш, бурилиб чалиштириш ва }^оказо.

Кириш — снаряд ёнида дастлабки г^олатда турган гимнастикачининг таянч қули атрофида доира ясаб бурилиб, дастакларга таяниб қолишини курсатувчи термин. Бу машқ бир оёқда доира ясзб ■бажарилиши қам мумкин (қайси оёқда бажариши курсати-лади).

Утиш — ижрочининг снарядда (бирон элементни бажараётган-да) қулларини кучириб тутиб, унг ёки чап томонга силжиши.

Чиқиш — киришга тесқари. қаракат қилиб (КОНБНИНГ) бошқа қисмига утиш.

Учиб утиш "гимнастикачининг қулларини куйиб юбориб снаряднинг бир томонидан иккинч1| томонига (бурчакли, букилиб, оёқ-

ларни кериб ва >^оказо), шунингдек, бир снаряддан иккинчисига ёки бруснинг бир ёгочидан иккинчисига кучиши.

Сакраб тушиш — снарядда осилиб ёки таяниб турган ^^олатдан ерга сакраб тушиш. Сакраб тушишнинг қуйидаги: олдинга теб-раниб, орқага тебраниб, олдинга ёки орқага силтаниб бурилиб, ёйсимон, айланиб, тунтарилиб, қулларнинг орасидан, сал^то ва ;^оказо турлари мавжуд. Шунингдек (таяниб туришдан ва қул-ларда туришдан) оёқларни букиб, оёқларни кериб сакраб ту-шиш.

Сакраш — оёқларда депсингандан кейин эркин парвоз қилиб мамум масофадан (баландлигига, 'узунасига) ёки тусиқдан (снаряддан) утиш.

Таякиб сакраш — қулларда қушимча таяниб (туртки бериб) бажарилади. Таяниб сакрашнинг қуйидаги: оёқларни букиб сак-раш, оёқларни кериб сакраш, ёнлама сакраш, бурчакли сакраш, тунтарилиб сакраш' ва }^оказо турлари бор.

Силкиниш — депсингандан кейин оёқларни орқага дастлабки силташ.

3.6. ДКРОБАТИК МЛШЏЛДРКИНГ ТЕРМИНЛАРИ*

Думаланкш — таянчга бирин-кетин қул теккизиб гавдани айлантириш (бош' орқали тунтарилмай). Думаланишнинг қуйидаги: олдинга думаланиш, ёнга думаланиш, айланма думаланиш, ор-қага букилиб (турган холатдан) думаланиш' сингари турлари бор.

Вужанак булиш — гавданинг букланган .холати (тиззалар елкаларга тортилган, иликларни тутган қулларнинг тирсаклари биқинларга ёпишган). Вужанак булишнинг ётиб, утириб ва чуққа-йиб ғужанак булиш, шунингдек кенг ғужанак булиш турлари бор.

УмбалОқ ошиш — гавданинг аввал гаяниб, кетма-кет бош орқали тунтариладиган айланма :^аракати. Умбадоқ ошишнинг қуйи-даги: олдиига думбалоқ ош'иш, қулларга таянганча учиш фазаси булган сакраб думбалоқ ошиш {22-а, расм), учатуриб думбалоқ

-/

^

■ 22- расм.

ошиш, бурилиб бошқа томонга қараб қоладиган думбалоқ ошиш, орқага думбалоқ ошиш, орқаса думбалоқ ошиб тиззага таяниб Волиш (22-б, расм), эгилиб орқага думбалоқ ошиш, керишиб бир елка томондан орқага думбалоқ ошиш ва хоказо турлари мавжуд.

Мураккаброқ машқлар 2 - китобда берилади.

Тунтарилиш — гавданинг битта ёки иккита фазаси булган ту-лиң айланиб оладиган (кулларга таяниб, бошга таяниб ёки }^ам кулларга, ;^ам бошга таяниб) айланма даракати. Тунтарилишнинг куйидаги: ёнга тунтарилиш, бошда туриб тунтарилиш, тунтари-либ бир оёқда туриш, сакраб тунтарилиш ва шу сингари турла-ри бор.

Орқага **тунтарилиш** — гавданинг кулларга таяниб орқага айландиган "а^аракати. Кулларда, бошда туриб қолишгача айланиб бажариладиган ва бошқа хиллари }^ам булади.

ЧархпалаК'—гавданинг учиш фазасисиз (ку^лларга таяниб) тулик тунтарилиб оладиган бир текис айланма қаракати. Икки оёқдан бошлаб, яна иккала оёққа туриб, шунингдек бир оёқдан бошлаб ва оёқларни алмашлаб бажарилиши мумкин.

Рондат — орқага бурилиб иккала оёққа тушадиган тунтарилиш.

Курбет—кулларда туриб орқага сакраб оёқларга туриш.

Гавдани ёзиб **кутариши** — букилиб (куракларда) кулларга таяниб ётган :^олатдаН оёқларга сакраб туриш. Сакраб утириб олса, оёқларни кериб утириб олса, тиззаларида туриб қолса кам бу-лади.

Гавдани ёзиб бурилишда ҳаракат гавдани ёзиб кутарилишдан бошланиб тулик орқага бурилинадиде таяниб ётиб қолинади. (360° бурилиш керак булса, у ало:>^идГа курсатилади).



23- расм.

Салпто — гавданинг қавода эркин тунтарилиши. СалБтоннинг куйидаги: олдинга салпто, силтаниб салпто (23-расмлар), орқа-га салБто, шунингдек ярим бурилиб салпто, бурилиб салпто ва хоказо турлари бор.

Сур^ат билан :>^аккалаш — силтанувчи оёқда сал-пал сакраб-сакраб куйилади. Бунда иккинчи оёқ букиб олдинга узатилган, куллар юқорида булади. Сакрашли акробатикада боғловчи эле-мент сифатида қулланилади.

Куприк — таянчга орқа угириб гавданинг максимал даражада эгиб букилган, ёйсимон ;^олати. Куприкнинг куйидаги: куприк (24-а, расм), бир қулда куприк (24-б, расм), бир оёқда куприк (-24-в, расм), билакларда куприк (24-г, расм), тескари куприк, масала^н чап оёғ-у унг қулда куприк туриш (24- д, расм) ва .^ока-30 турлари мавжуд.

Шпагат — оёқларни ни;^оят даражада кериб уттриш (.^ар икка-ла окнинг бутун узунаси буйлаб таянчга тегизиб утириш). Шпагат-

г 11- 1. {

аҮг^{1,}

24- расм.

нинг {0'инДаги: шпагат (25-а, расм), унг (25-б, расм), чап шпагат (унг, чап дейилганда олдинга узатиладиган оёқ назарда тутила-ди); унг оёқ, унг қулни ёки чап оёқ, чап қулни олдинга узатиб (25- в, расм) шпагат, энгашма шпагат ва бошқа турлари бор.



25- расм.

Ярим шпагат — шпагатга ухшаш, аммо олдиндаги оёқ букилган }^олат (25-г, расм), энгашма ярим шпагат (25-д, расм), орқага энгашма шпагат ва }^оказо.

Туриш — гавданинг оёқлар юқорига узатилган вертикал қолати. Туришнинг қуйидаги: куракларда туриш (1-з, расмга қаранг), каллада туриш (1-^, расмга қаранг), кулларда туриш (1-е, расмга қаранг), кулларда турганда ораси сал очик (панжалар ораси елка кенглигининг ярмнча очилган булади), кенг очик, жипс кулларда, бир (унг, чап) қулда туриш' мумкин. Туришга чи-қишнинг усулларини қисқача мана бундай белгилаш қабул қилин-ган: к у ч а н и б (куллар тирсагидан, оёқлар ,чаноқ-сон буғинидан букилади); д у м а л а и и б (кулларГа бирин-кетин таяниб айлан-ма ;^аракат қилиб); с и л т а н и б (унг ёки чап оёқ билан); бу-к и л и б (кулларни букилмайди, гавда чаноқ — сон буғинидан бу-килади); к е р и ш и б (кулларни- букилиб, гавда эгилади); с а к-раб (икки қулга тушилади); о р қ а г а т у н т а р и л и б туриш ва л;оказо турлари бор.

Икки кишилик ва группавий машқларда)^ам шу терминлар ишлатилади-ю, лекин қар қайси ижрочининг дастлабки ва пиро-вард .холати (юқоридаги акробат гавдасининг қайси қисми бнлан пастдагн акробат гавдасининг қайси қисмига таяниши) курсати-лади. Масалан, сонга таяниб чиқиш, орқадан чиқиш ёки ётган шеригининг кулларида елкада туриш; пастдагисининг тиззаларида туриш ва қоказо.

Батутда бажариладиган машқларда махсус терминлар қулланилади.

Сапчителиш —турнинг сакраб тушган акробатни қайтариши.

Сакрама ?^аракат (сур^ат билан сакрашлар)—ижрочн парво-зини ошириш учун нулланилади. Қолган терминлар гимнастика термнологиясига мувофик тузилади.

3. 7. БАДИЙ ГИМНАСТИКА МАШҚЛАРИНИНГ ТЕРМИНЛАРИ

Одимлаш — жойдан-жойга кучинишннг хилма-хил турлари. Одимлашнинг куйидаги: оддий одимлаш, оёқ учига кутарилишдан бошлаб одимлаш, оёңлар учида одимлаш, кескин одимлаш, ташланиб-таш^ланиб одимлаш, лукиллаб одимлаш, алмашлаб одимлаш, пол^ба қадами билан одимлаш ва }^оказо турлари бор.

Югуриш — .^ар бирида у-чиш фазаси булган одимлаш. Югуришдаги номлар одимлашдаги номларга ухшаш.

Бурилиш — гавданинг ,вертикал ёки узунасига уң атрофидаги айланма харакати. Бурилишнинг куйидаги: оёңларни олиб-куйиб (унг ёки чап оёқдан бошлаб) бурилиш!, оёқлар учида бурилиш, чалиштирма бурилиш, силтаниб бурилиш, бурама бурилиш, шунингдек чуққайиб, мувозанат сақлаб) бирон мувозанат туридаги холатни сақлаб туриб) бурилиш ва >^оказо турлари бор.

Сакраш — оёқларда депсингандан кейин эркин парвоз этиш. Харакат кула^ми ва гавданинг >^аводаги қолатига қараб сакраш'-нинг куйидаги: туғри сакраш, букилиб сакраш, керишиб сакраш, очик сакранг, ёпиқ сакраш, одимлаб сакраш, сапчиб сакраш', чарх-палаксимоп сакраш, таяниб сакраш, ташланиб сакраш, ярим >^ал-қасимон (қалқасимон) *сираш* ва қоказо турлари мавжуд.

Кулларни пружинасимон ^^аракатлантириш—барча буғинларни бараварга букиб пружинасимон яхлит қаракат қилиш. Турли йуналишларда бажарилади.

Тулқинсимон — дунгсимон ярим чуққайишдан бошланадиган, буғинларнинг кетма-кет бири ёзилиб, бири букилишидан иборат мураккаб яхлит қаракат. Тулқинсимон қаракатнинг куйидаги турлари бор: олдинга қараб тулқинсимон; уң томонга, чал томонга (ёнлама) тулқинсимон >^аракатлар.

Кулни тулқинлатиш — кулни (қ5'ларни) букиш (узи томонга) ра панжани осилтиришдан бошланиб, кейин ёзиш (узидан нари-га) билан бир вақтда панжани кутаришдан иборат тулқинсимон қаракатлантириш'. Панжанинг қолатини мана бундай деб^аташ қабул қилинган: одатдагича (курсатилмайди), панжа бемалол тугилган; панжа бушаштирилган, панжа кутарилган.

3.8. МАШҚЛАРНИ ЁЗИБ БОРИШНИНГ ҚОИДА ВА УСУЛЛАРИ

Гимнастика машқларини тушунишда уларни қисқа ва' аниқ қилиб ёзишнинг муқим ақамияти бор. Ёзиш куйилган мақсадга қа-раб, умумлаштирилган, конкрет, қисқартирилган, график тарзда ёки шу усулларнинг бирлашмасидан иборат булиши мумкин.

Гимнастика машқларининг терминологик ёзуви юқорида баён этилган қоидаларга' асосан қамда белгиланган усулларда булади.

Ёзиш қоидаларига куйидагилар киради: гимнастика машқла-

рининг айрим группалари учун белгиланган ёзув тартиби, ёзувда қулланиладиган грамматик тузилиш ва белгиларга риоя 1^илиш. Қуйида ана шу қондаларни куриб чиқамиз.

Умумривожлантирувчи машқларнинг ёзилиши. Айрим ҳаракат-ни ёзишда қуйидагилар курсатилиши керак:

1. Қаракат бошланадиган дастлабки }^олат (д. х.).

2. Даракатнинг номи (эгилиш, бурилиш, силтанрш, чуққайиш, ташланиш ва ^^оказо).

3. }^аракат йуналиши (унг тоҷмонга, орқага ва)^оказо).

4. Пировард ?^олат (зарурат булса).

Бир вақтда бажариладиган бир нечта ^аракатни ёзишда :?^ам айрим :қаракатни ёзишда нималар курсатилса, шуларни курсатиш қабул қилинган, лекин бунда олдин асосий қаракат (одатда гав-да ёки оёқлар ?^аракати), кейин бошқа ^^аракатлар курсатилади. Масалан: д. }^.— оёқлар керилиб, қуллар елкада. 1*. Унг оёқни букиб қуллар юқорига кутарилган ^олда чап томонга эгилиш. 2. Д. ^.

Бир вақтда бажариладиган бир нечта ^^аракат (:г^атто бир санокда бажариладигани .қам) қандай тартибда ижро этиладиган булса, худди шундай кетма-кетликда ёзилади. Масалан: д. х.— қулларни ён томонларга узатиб, оёқларни кериб туриш. 1. Чап томонга бурилатуриб унг оёқни ёйсимон пастга тушириб, бунда унг оёқ орқадз' учига қуйилган булади, қулларни олдинга узативд. 2. Унг тиззада туриб, қ5'ларни юқори кутариб, бошни орқага эгиш.

Агар ;^аракат бошқа ^^аракат билан кетма-кет қушиб бажарил-са, элементларни «ва» боғловчиси билан бирлаштириб бирин-ке-тин ёзилади. Масалан: д. ^.— қуллар белда, оёқлар керилиб. Қе-ришиб олдинга энгашиб, қулларни ён томонларга узатиш' ва чап-га бурилиш. Бундай ёзилганда бурилишни энгашиш охирида (энгашишйи махсус татэкидлагандек) бажарилади.

Агар ^^аракат бошқа ҳаракат билан барабар бажарилса (қо-зиргн мисолда энгашиш билан бурилиш бир вақтда ижро этил-са), унда «...туриб» сузини ишлатиш керак булади.

}^аракат одатдаги услубда бажарилмаса, бу хол ёзувда акс этиши керак. Масалан: қуллар олдинга охиста узатилади, панжа-лар бушаштирилган ва ;^оказо.

Эркин машқларни ёзиб олиш. Эркин машқлар муайян тартиб-да ёзиб олинади:

1. Машқнинг номи (кимга мулжаллангани).

2. Жур буладиган музика. Асарнинг номи, унинг қажми курсатилади.

3. Дастлабки 5^олат.

4. Машқнинг мазмуни музика асарининг тузилишига мослаб, масалан саккизликларга булиб ёзилади Мажбурий машқни ёзиш-да (мусобақалар учун) текстнинг унг томонида элементлар ва

* *Маиҷ* тавсифидан олдинги рақамлар санокни билдиради.

бирлашмаларнинг Нисбий нийинлнги (баллари ёки қийинлик группалари) курсатилади.

Снарядлардаги машқларнинг ёзиб олиниши. Гимнастика снарядларидаги мақшларни ёзишда снаряднинг номидан ташқари яна қуйидагиларни курсатиш қабул қилинган:

1-. Дастлабки қолат (осилиб туриб, таяниб туриб, сакраб, югуриб келиб) ёки биринчи элементдан олдинги қаракат (қуллар-га', билакларга таяниб тебраниб туриш).

2. Қаракатнинг номи (кутарилиш, настга ташланиш, учиб утиш, айланиш, қул орасидан утиш ва з^оказо)..

3. Ижро этиш усули (гавдани ёзиб, ёйсимон, орқага силтаниб, тунтарилиб).

• 4. Йуналиш (чапга, орқага ва қоказо).

5. Пировард долат (осилиб қолиш, орқадан таяниб қолиш) — қаракатнинг узи пировард қолатга олиб келмаса.

Гавданинг алоқида қисмлари қаракатларини ёзишда уларни бир-биридан вергул билан ажратиш қуйиш керак.

Снарядлардаги комбинанияларни сатрга кетма-кет ёзишда асо-сий элементлар (бирлашмалар) бир-биридан тире белгиси билан ажратилади. Масалан, турникда: тебраниб туриш'—гавда ёзиб кутарилиш — орқага айланиш — ёйсимон силтаниб чап томондан орқага айланиб турлича тутиб осилиб қолиш—орқага силтаниб сакраб тушиш ва ;^оказо.

Мажбурий машқларни (мусобақалар учун) ёзишда эса қар бир элемент ёки бирлашма абзапдан езилиб, ундан унг томонда нис-бий қийинлик курсатилади. Масалан, конһда:

Сакраб чап оёнда унг томонга доира	2,0
Унг оё!^ни утказиш	0,5
Чап томонда чалин^тириб утказиш ва жоказо	3,0

Оёқларни снарядга тегизиб утказишни «буйлаб» сузини қу-шиб, тегмай утказилишини эса «устидан» сузини қушиб ифода қилинади. Масалан, брусларда: гавда ёзиб кутарилиш — орқага силтаниб унг оёқни чап ёғоч буйлаб утказиш — орқага силтаниб чап оёқни чап ёғоч устидан утказиш ва бурчак — шундай туриш.

Икки ва ундак ортиқ элементни кетхма-кет бир-бирига улаб бажарилишини «ва» боғловчиси билан, иккита ҳаракатни бирга-лиқда бажарилишини эса «...туриб» сузини қушиб ёзиш билан ифода қилинади. Масалан, турникда: унг оёқда кутарилиш ва чап томондан орқага бурилиш ёки унг оёқда кутарила туриб орқага бурилиш' ва қоказо.

Қисқароқ ёзиш ва талаффузни осонлаштириш мақсадида ай-рим тагрифларни ташлаб кетиш, шунингдек, ага.р тушуниш осонлашадиган булса, юқорида курсатилган тартибда (кетма-кетлик-да) ёзйшдан четлашиш ^ам мумкин.

Акробатика машқларининг ёзилиши. Акробатика машқларини

ёзишда баъзи хусусиятларни ҳисобга олиб, юқорида курсатилган қоидаларнинг узи қулланилади:

1. Тулиқ айланилмайдиган элементларни (масалан, думбалок ошишларни) бажаришда пировард ҳолат курсатилиши керак.

2. Ҳо:қо бир ҳолатдан иккинчисига утиш: махсус термин қулланишини талаб қилмайди. Масалан, унғ оёқдаги мувозанат-дан — каллада тзфиш ёки қул.тарда туришдан — каллада туриш ва хоказо.

3. Ижрочининг бирон элементдан (ҳаракатдан) кейинги ҳолати шундан кейинги элементнинг бажарилиш усулини белгилаб бериши шобғг олинади. Масалан, тиззаларда туришдан думала-ниб елкада туриш ёки чуңнайиб таянишдан орқага думаланиб куракларда туриш ва хоказо,

4. Пировард ҳолат ҳаракатнинг узидан равшан булмаган тақдирдагина ёзилади,


Бадий гимнастика машқларининг ёзилиши. Бадий гимнастика машқларини ёзишда эркин машқлар учун белгиланган қоидалар-дан фойдаланилади. Булардан ташқари ҳаракатларнинг характери, тасвири, ривож ва ифодалилиги курсатилиши керак.

Гимнастика машқлари ёзилишининг асосий усуллари:

1. Умумлаштирилган ёзув. Уқув программалари ва бошқа программаларда ҳар бир ҳаракатнинг аниқлиги талаб қилинмай, гимнастика машқларининг мазмунининггина курсатиб (са-наб) утиш керак булганда мазкур усулдан фойдаланилади. Масалан, таянишдан ва қонья ортдан таянишдан оёқларни чап ёки унғ томонга утказишда.

2. Конкрет терминологик ёзув ҳар "бир элементнинг (машқнинг терминология қоидаларига мувофиқ равишда аниқ ифодаланишини назарда тутди) бундай ёзув намуналари юқорида келтирилган).

3. Қисқа ёзув конспектлар тузишда, заҳёт машқларини ва бошқа машқларни ёзишда қулланилади Бунда терминлар қисқартириб ёзилади (шартли қисқартишлар қулланилади). Масалан, ҳр.— ҳаракат, эл.— элемент, бирл.— бирлашма, бел.— белги-лаш, т.—тутиш, ю/ё— юқори ёғоч, мш.— машқ, д.:>^.— дастлабки ҳолат, шунингдек гимн,— гимнастика, акроб,— акробатика ва ҳоказо.



26- расм.

4. Г р а ф и к ёзув (тасвир мустақил ва ёрдамчи .а>^амиятга эга булиши мумкин. Бундай ёзишнинг чизикли {2б-а, расм), ярим контурли (2б- б, расм) ва контурли (2б-в, расм) турлари қўлла-нилади. Чизикли тасвир энг қўлай ^исобланади. У жуда тушу-нарли ва тежамлидир. Бундай ифода усули жуда тез бажарили-ши туфайли, гимнастикадаги кундалик амалий ишда жуда қўл келади.

5. Т е к с т л и в а г р а ф и к ёзувни б и р г а л и к д а қўлла-н и ш — бу ёзишнинг амалда кенг тарқалган қўлай усулидир. Ма-салан:

Ка~	Д. ^.	Санок	Тавсиф (терминологик)	График ёзув
1	Оёқларни кериб ту-риш	12—3	Қўлларни икки ёнга узатиб, олдинга энгашиш. Ерга қўлларни тегизиб, икки марта пуржинасимон энгашиш	(13-расм, е га қаранг)
			Д. ^.	(13- расм, а га қаранг)

Зикр этилган формалардан ташқари з^озирги вақтда машқлар-ни киносуратга олиш тобора кенг қўлланилмоқда (бунда класси-фикацион программа машқлари, контрол учун машқлар суратга олинади ва жоказо). Қинофилвм ёрдамида з^озирги замон гимна-стикасида ишлатиладиган барча }^аракатларнинг энг нозик томон-ларигача курсатиб бериш жуда қўлайдир.

Амалдаги гимнастика терминологияси муайян машқлар спеди-фикасини яққол "акс эттирувчи термин — сузлар билан муттасил бойиб боради. Бирок терминлар тузишнинг қарор топган қоидала-ридан ?^еч қачон четга чиқиш керак эмас, албатта, чунки бундай четга чиқиш терминологиянинг бузилишига, жаргончиликка олиб келиши мумкин.

4- б о б

ГИМНАСТИКЛНИНГ ТУРЛАРИ

4.1. ЁРГАТИШНИНГ МАЌСАДИ, ВАЗИФАЛАРИ ВА БОСЌИЧЛАРИ

Гимнастика машқларини урганишдан мақсад, хар қандай пе-дагогик жараён сингари, ҳаракат қуникмаларини, малакаларини шакллантириш ва махсус билим олишлари учун шуғулланувчи-ларнинг уқитувчилар рақбарлигидагн планли фаолиятини уюшти-ришдир.

Гимнастика машқла^рини ургатиш жараёнида қуйидаги асосий вазифалар .\ал этилади:

шуғулланувчиларнинг умумий ?^аракат ва спорт тайергарлиги учун а:қамиятли булган ^^аракат куникмаларини шакллантириш; куч, тезкорлик, қайишқоқлик, эпчиллик, чидамлилик сингари жисмоний хислатларни тарбиялаш; профессионал — педагогик куникмаларни (махсус укув юртла^ ри студентларида) шакллантириш.

Гимнастика машқларини ургатиш жараёнида }^ал этиладиган ало.^ида вазифалар }^ар бир конкрет ?^олда ?^аракат структураси-ни, уни бажариш шароитининг хусусиятларини ва укувчиларнинг тайёргарлик даражасини ба}^олаш асосида белгиланади.

Гимнастика машғулотида узлаштириладиган машқлар хил-махил булиб, улар гавда ало}^ида қисмларининг оддий }^аракат-лари, содда туриш холатларидан (асосий туриш, осилиш, таяниш-дан) то жисмоний ва ҳаракат қобилиятларини максимал ишга солиш билан боғлиқ булган мураккаб 5^аракат фаолиятларига (масалан, >^алқаларда кулларни икки ёнга узатиб таяниш — ча-лиштириш, турникдаги ёки эркин машқлардаги учлама салвто) }^аракатларини узичига олади. Шунинг учун баъзи бир машқлар-ни урганиш осон кучади. Бу машқларни узлаштириб олиш учун уларнинг бажарилишини куриш ёки номларини эслаб қолишнинг узигина кифоя қилади. Бошқа машқларни урганиш эса узоқ муд-дат тренировка қилиш билан боғлиқ булади.

Конкрет гимнастика машқини ургатишнинг шартли суратда уз-аронидоқта боғлиқ булган уч босқичга булиш мумкин.

Биринчи босқич — х^аракат }^ақида умумий дастлабки тасаввур ?^осил қилишдан (бошланғич татлимдан) иборат булиб, бундай тасаввур ^ар қандай қаракат фаолиятини онгли узлаштириш заминида ётади. Янги }^аракат туғриёидаги (унинг формаси, кула* ми, тагсир йуналиши, ало}^ида қолатлари ва қоказолар туғриёида-ги) дастлабки мағлумотлар ва укувчи хотирасида жамланган)^а-ракат тажрибаси натижасида булажак қаракат фаолиятининг дастлабки програмласи тузилишини тагминловчи умумий боғла-нишлар қарор топади.

Иккинчи босқич — бевосита ^^аракат техникаси асосларини эгаллаш, (машқни жуда пухта урганиш). Бу босқичда укувчи билан укувчининг биргаликда фаол ишлаши натижаси улароқ машқ қақидаги тасаввур аниқланади, хатоларга барқам берилади, - машқларни қаттиқ назорат остида мустақил бажариш тагминланади.

Учинчи босқич — >^аракат техникасини муста?^камлаш ва такомиллаштириш. Бу ҳаракатни бошқариш даражасини муқаррар автоматлаштирилган куникма даражасига етказиб, шу туфайли шуғулланувчи машқларни турли шароитда (мусобақалар ва бошқа чиқишларда) узоқ вақт давомида бажариб юра олади.

Машқни ургатиш жараёни тугагандан кейин бутун фаоли-ят узлаштириб олинган машқ вариантларини бажаришга; илгариги машқдаги ухшаш деталлари бор, техникаси мураккаброқ машқларни бажаришга; нжро шароитини узгартиришга, масалан, бош-Қа машқлар билан бирлаштириб бажаришга қаратилиши мумкин.

Биринчи шарт. Гимнастика машқлари ургатишни муваффақият-ли ташкил этишнинг биринчи шarti — уқувчининг тайёрлик даражасини аниқ ба^олашдир. Бунда уқувчининг потенциал имкониятлари нўйидаги курсаткичларга биноан ба^оланади:

харакат тайёргарлиги (узлаштирган з^аракатларининг з^ажми ва характери, :қаракатларни урганишдаги типик ңийинчиликлар, уқувчида янги ^^аракатлардагига ухшаш }^аракат тажрибасининг мавжудлиги;

жисмоний тайёргарлиги (янги з^аракатни урганиб олишда қалңилувчи ах^а^миятга эга булган хислатларнинг камолот даражаси);

психик хислатларининг (уқувчиларнинг дадиллиги, қатт>ийли-ги, узоқ вақт давом этадиган асабий зур беришларга реакция-си ва бошқа шахсий хислатларининг) қай даража ривож т'оп-гани.

Уқувчининг қобилиятини баз^олаш характери айни чоқда қан-дай машқ урганаётганлигига боғлиқ. Гимнастика машқлари эса ни }^оятда хилма-хил, шунинг учун янги ;^аракат урганилаётгандаги >^ар бир конкрет >^олда уқувчининг имкониятларини аниқлаш уз-гариб туриши мумкин.

Иккинчи шарт — ургатиш программасини з^аракат структура-сини тахлил қилиш ва уқувчининг индивидуал хусусиятларини би-лиш асосида тузиш. Уқитиш программаси алгоритмик топшириқ, чизикли ёки тармоқли программа тарзида ёзилади. Гимнастика машқларининг техникаси мураккаблаша борган сари ургатиш про-граммаларининг самарадорлиги)^ам орта боради.

Учинчи шарт — машқни узлаштириш жараёнини моқирлик би-лан бошқариш. Буни уңитувчи уқувчи фаолиятини таз^лил қилиш .?^амда аниқлик киритадиган командалар ва контрол топшириқ-ларни танлаш асосида амалга ошнради.

Туртинчи шарт — тегишли шароит ва уқув воситаларининг мав-жуд булиши. Бунга қўйидаги: машғулот жойи (синф хонаси, зал, майдонча), асосий ва ёрдамчи снарядлар, методик уқув воситала-ри (жадваллар, расмлар, кинограммалар, одам гавдасининг мо--деллари, тағлим техникасини ва методикаси юзасидан тузилган мето-дик режалар ва ;^оказо), техникавий таг>минлаш воситалари кино ва фото аппаратлар, улчов қурилмалари ва гониометр, ди-намометр ва хоказо типидagi асбоблар, магнитофонлар, видео-магиитофонлар, диктофонлар ва :^оказолар киради.

4. 3. УРГАТИШНИКГ ДИДАКТИК ПРИН^ИПЛАРИ

Гимнастикада уқув жараёнини ташкил этишда ургатишнинг ди-дактик приндиплари асосий фаолият қўлланмаси ;^исобланади.

Онглилик ва активлик приинипи. Гимнастика машқлари спорт-чиларнинг жисмоний,)^аракат ва иродавий хислатларига катта

талаблар қуядн. Янги машқларни узлаштириш жараёнидаги онглик ва активлик принципи уқувчилардан энг аввало [^]аракатни тушукиб урга'нишии, қуйилган вазифани ;[^]ал этишга қизиқиб ва ижодий муносабатда 'булншни тарбиялашни талаб этади.

Уқиш жараёнида .'аракат куннкмаларипи онгли урганиб олишлари учун шуғз'лланувчиларга қуйидагиларни ургатиш даркор.

Уз фаолнятининг натижаларини ба[^]олаш;

турли (оғзаки, график, ёзма, хаёлда такрорлаш) усуллардан фойдаланиб х;аракат техникасини тасвирлаш;

янги харакатнн узлаштириш билан б.оғлик булган турли қийинчиликларни енгиш;

кундалик дафтар тутиш ва машқларни узлаштириш планларини тузиш;

уқитувчига машғулотғи ташкил этишда ва хфтоқларига қара-катни урганишда ёрдам бериш.

КЎУгазмали.п[ик принципи. Ургатиш кургазмали булишига эришиш учун уқитувчи қуйидаги бир қанча восита ва приёмлардан фойдаланади:

[^]аракатнинг мукамал пжросини намоиш қилиш, киноматериаллар ва фотоматериалларни, расмлар, жадваллар ва «эталон» моделларни курсатиш[^];

айрим -харакат топшириқлари техникасининг деталларини оғ-заки тасвирлаб бериш ва бош[^]қа }[^]ара,катлар билан таққослаш;

қ\шимча сигналлар ишлатйш (фазадаги ориентирлар, [^]аракатларга овоз билан жур булпб туриит 0}[^]иста кутариб юбориш ва кул текизиш қуйиш);

трекажёр қурилмаларда, одам гавдаси моделларида ва ?[^]оказоларда урганилаётган машқ ёки унинг элементлари техникасини к5'рс?.тиб бериш;

алохида ҳолатларни махсус тухтатиб курсатиш, тақлид қилиш, ёрдамлашиб бажартириш ва бош'қа осонлаштирилган қаракатлар натижасида х;аракатни ало[^]ида э-втибор билан)[^]ис этишни }[^]осил қилиш.

Осонлик принципи шуғулланувчиларга улар кучига мос келадиган вазифалар бер-илишини" талаб қилади." Акс холда уқувчилар машғулотларга қизиқмай қуядилар. Бироқ, осо[^]ктик приииипи спортчиларни қийинчиликларни енгишга ургатиш' заруратини мутлақо инкор этмайди.

Уқитузн уқувчиларнинг нимага қодирлигини, уларнинг кон-крет машқларни узлаштириш имкониятларини узлуксиз чуқур ур-ганиб бориши керак. У, масалан, турникда катта айланишии ба-жариш учун уқувчида бир қанча бошқа машқларни бажара олиш, Қулида етарлича куч (булнши, дадиллик ва қат[^]иятлилиқ .сингари куп хнслатлар хосил қилинган булиши зарурлигини билиши ке-рак. Шуидай хпслатларнпиг мавжудлиги ана шу машқ уқувчи учун осонлигини курсатадиган улчов булади.

Осонлик принципи дидактиканинғ матзлумдан нома-Блумға, осондан қийинга, соддадан мураккабга, деған қоидалари билан чамбарчас боғлик.

Систематиклик принципи қуйидагиларни: ҳаракат фаолиятини урганишда муайян изчиллик (булишини);

турли [^]ҳаракат вазифаларини ;[^]ал қилиш қобилиятини ривожлантириш учун)[^]ҳаракат техникасини мунтазам такомиллаштириб *болди* ва янги машқлар урганишни;

уқувчиларнинг ишга иштиёқи ва активлигини сундирмаслик мақсадида ургатиш жараёнида иш билан дам олишни алмашлаб туришни назарда тутати.

4.4. УРГАТИШ МЕТОДЛАРИ

Ҳргатиш методлари деганда қуйилган вазифаларни [>]ал қилиш учун керакли муайян йуллар танлашни тушуниш керак.

Хилма-хил ургатиш методларини қуйидаги группаларга булиш мумкин:

Биринчи группа ургатиш методларига қўйидагилар киради:

— оғзаки метод универсал методлардан бири булиб, уқувчилар билан муносабатда булиш жараёнида ургатишни идора қилиш имконини беради. Бунда гимнастика терминологиясидан фойдаланиш ало.[^]ида а[^]амиятга эга булади, чунки шу терминология ёрда.мида уқувчиларнинг уқувчиларга нутқ орқали тат[>]сир этнши аниқ *ва* қисг[^]а булишига эришиш мумкин;

— [^]ҳаракат техникаси туғрисидаги мағлумотни билдириш методи намоёиш қилувчи томонидан машқларни ижро этиш йули билан кургаз.мали қуроллар курсатиш, товушли ва нурли ориентирлар, тактил сигналлар бериш, ҳаракатнинг айрим параметрлари ҳақида миқдорий ахборот бериш ва уқувчи томонидан :ҳаракат техникаси элементларини бажариш йули билан намоён қилинади.

Мазкур ургатиш методлари асосан машқ техникаск асослари туғрисидаги тасаввурни ҳосил қилиш ва аниқлашга ҳаратилган булиб, бутун ургатиш' даври мобаянида қулланилиши мумкин. Иккинчи группа ургатиш методларига қуйидагилар киради: яхлит машқ хметоди, у урганилаётган :ҳаракатни бир бутун тарзда бажаришни назарда тутати. Бунда ижро этиш шароитини енгиллаштириш ёрдам курсатиш ва страховка қилиш;Нинг қушим-ча воситаларини қулланиш, снаряд баландлигини камайтириш, [^]ҳаркатни тренажёрда бажариш, дастлабки ёки пировад [^]олатни содалаштириш' (масалан, паст турникда гавда ёзиб кутарилишни тренер ёрдамида бажариш) }[^]исобиға булиши мумкин;

— ёрдамчи машқлар методи (яхлит машқ методининг вариантларидан бири), у структура жи)(атидан асосий машққа ухшаш, лекин айни вақтда мустақил машқ булган илгари урганилган ҳаракатни яхлит бажаришии нлзарда тутати (масалан, турникда гавдани ёзиб кутарилиш учун бир оёқда кутарилиб таяниш ёрдамчи машқ булиб хизмат қилади);

булинган машқ методи бу бутун)[^]ҳаракат техникасини айрим қисм ва элементларга ажратиб олиш ва ула-рининг :?[^]ар бирини ушлаштириб олгандан кейин уни қайта яхлит бажаришдан иборат-

дир. Машқни қисмларга бундай сунгий булиш асосий :қаракат фаолиятини урганиш' шароитини осонлаштириш мақсадида қилинади;

— хусусий :^аракат вазифаларини ;^ал қилиш методи булинган машқ методининг варианты булиб, ^^аракат техникасининг му-айян элементлари булган укув вазифалари сериясини танлаш билан характерланади (масалан, энди бошловчи спортчилар оёқни кериб 'таяниб сакрашни ургатиб олиш учун ерга тушишни, югуриб келишни, депсиниш ва ундан куприк тушишни бирин-кетин урганадилар).

Мажур ургатиш методлари укувчиларга машқ қақида ахборот олиш ва урганилаётган қаракат техникаси асосларини билиш имконини беради. Бундан ташқари, улар қаракат структураси туғ-рисидаги тасаввур аниқлашувр! ва конкретлашувига, шунингдек руй бериши мумкип булган хатоларни тузатишга ёрдам беради.

Учинчи группа ургатиш методларига қуйидагилар киради:

— стандарт машқ методи бу метод тренировка машғулоти шароитида ^^аракат куникмасини мустақкамлаш' мақсадида қаракат-ни мустақил бажариш билан характерланади;

— узгарувчан машқ методи, у қуйидати қийинлаштирилган шароитлар билан боғлиқ булади: адаштирувчи сигналлар (шов-қин, бегона товушлар ва қоказолар), атрофдаги ш^ароитнинг уз-гариши (снарядларнинг одатдагидап бошқача қуйилиши, ёритиш-ни узгартириш ва қоказолар), матэлум'топшириқни бажариш ^а-кнда кутилмагай курсатма берилиши, машқнинг комбипапиядаги жойи узгариб қолиши машқни чарчаган ёки ортиқча ^аяжонла-ниб туриб бажариш;

— ургатишнинг уйин ва мусобақа методи укувчиларнинг узаро рақобат қилишини ёки 5^аракатдан муайян патижага эришиш учун маст^улият сезишни назарда тутати.

Мазкур ургатиш методлари қаракат куникмалари барқарорли-гига эришиш имкониятини беради.

Туртинчи группа ургатиш методлари янги)^аракатни ургатишнинг туғри тактикасини ва укув жараёнини ташкил қилишнинг самарали формасини танлаб олиш имкониятини берадиган программалаш методларидан иборатдир. Машқни ургатиш жараёнини алгоритмлаш программалаштиришнинг турларидан биридир.

Алгоритмик типдаги топшириқлар укув материални қисмлар-га (дозалар, порциялар ёки укув вазифаларига) булишни ва ана шу қиом-вазифаларни шуғулланувчиларга қат^иян аниқ тарғибда бирин-кетин ургатишни назарда тутати. Укув вазифаларининг би-ринчи серияси урганиб булингандан кейингина иккинчи серияга ;утиш ^^укуқи берилади. Топшириқларни тузишга қур'идаги талаб-лар қуйилади:

1) топшириқлар *вкң* укув материалнинг қисмлари қар бир фаолият характерини аниқ курсатишп, уларни танлашда тасодиф-га йул қуймаслиги ва у кимларга мулжалланган булса, шуларга тушунарли булиши керак;

2) алгоритмик типдаги топшириқлар битта қаракат фаолияти

учун }^ам, структура жи^^атидан ухшаш :?^аракатлар серияси учун){ai тузилиши мумкии;

3) уқув вазифаларининг ;?^аммаси бир-бири билан боғлиқ :?^амда мураккаблашиб бориши жидатидан изчил булиши керак.

Топшириққа биноан уқув материали қис.мларини ургапиш тартиби улар орасидаги алоқадорликка қараб белгиланади. Алгоритмик типдаги топшириқнинг :қар бир вазифалар серияси муайян мақсадни ;^ал ңилишга қаратилган булади.

Чунончи, урганиладиган)^аракат фаолиятини муваффақият билан бажариш учун зарур жисмоний хислатларни ривожлантирадиган машқлар, уқув вазифаларининг биринчи сериясида булиши керак.

Урганиладиган)^аракат фаолияти бошланиши ва тугалланишидаги дастлабки ва пировард :!^олатларни узлаштиришга мувофиқланган машқларни эса уқув вазифаларининг иккинчи сериясида узичига олиши керак.

Уқув вазифаларининг биринчи ва иккинчи серияси бир вақтда ёки бошқа-бошқа вақтда узлаштирилиши мумкин.

Уқув вазифаларининг учинчи серияси асосий ^^аракатлар бажарилишини назарда тутлади. Масалан, брусларда қулларга таяниб туриб олдинга силтаниб кутарилишни узлаштириш учун уқувчи силтаниб туришни ва олдинга қараб зарур булган баландликка силтанишни бажара билиши керак.

Туртинчи серияга бажаришнинг айрим параметрларга фа-30, вақт, мускулларнинг зур бериш дараласига қараб ба^олаш билан боғлиқ булган уқув вазифалари киради. Дифференциациялаш миқдори ва апликация даражаси урганиладиган машқнинг мураккаб-лигига боғлиқ.

Уқув вазифаларининг бешинчи серияси ёрдамчи машқларни узичига олади.

Уқув вазифаларининг мана шу сериялари бажарилгандан кейин, х.аракат осонлаштирилган шароитда (тренажёрда, уқитувчи ёрдамида техника воситаларидан фойдаланиб ва ^^оказо) яхлит урганилади.

Қар бир уқув вазифасини урганиётганда топшириқлар нанчалик туғри бажарилаётганини назорат қилиш орқали уқув жараёнини яхлит бошқариш имконияти яратилади.

Яхлит ургатиш методини қулланишнинг иложи булмаганда ёки оамараси кам булганда алгоритмик типдаги топшириқдан фойдаланиш керак. Бу типдаги топшириқдан, одатда техник жи:~атдан мураккаб машқларни урганишда фойдаланилади*.

4.5. МАШҚ УРГАТИШНИНГ УСУЛЛАРИ

Гимнастика машқларини ургатишнинг ^методик усуллари ни:~о-ятда хил-ма-хил. Қуйидагилар энг самарали ва ургатиш тажриба-сида куп фойдаланиладиган усуллар қаторига киради.

* Алгоритмик типдаги топшириқларнинг ёзуви акробатик машқлар ^мисолида курсатилган.

Даракат техникаси ҳақидаги тасаввурни ҳосил қиладиган ва ақиқлайдиган усуллар:

а) уқитувчининг уқувчилар билан нутқ орқали муносабатда бўлишини сузлаб бериш, судбатлашиш, тушунтириш, мушоақама қилиш ва бошқа формалари қар бир суз аниқ ва образли, иборалар эса қисқа ва тушунарли булган вақтдагина анча самарали ва тағсирли чиқади; шундай ҳолда уқитувчи бевосита янги машқ урга-IIIIII олдидан тайёргарлик ишини муваффақият билан утказиши >^амда ургатнш жараёнини бошқара олиши мумкин;

б) кургазмали куроллар (контурогаммалар, жадваллар, кино-колБДОВкалар, одам гавдасининг ясси симдан ясалган ва бошқа моделлари, мулБтипликадион расмлар ва қоказолар) курсатиш, иамойиш қилувчи киши машқни бажариб курсатиши, турли ориентирлардан фойдаланиш (қуйнрокқа қаранг) лозим;

в) машқ техникаси элементларини график тасвир қуринишида - моделлаштириш кетма-кет қаракатларни спортчи гавдаси моделида қайта тасвирлаб к^фсатиш, қаракат теҳиикасини оғзаки ёки ёзма тасвирлаб бериш, техника воситалари ёрдамида :қаракатнинг айрим параметрларини қайта тасвирлаб курсатиш— бу унувчи фаолиятини активлаштиради ва ургатишнинг асосий вазифаси булган қаракат куникмаси шаклланишини қал қилишга ёрдам беради.

Кумаклашиш ва страховка усуллари. Уқитувчининг уқувчига кумаклашишининг хилма-хил усуллари бор. Масалан, машқ иж-роси пайтида нима қилишни айтиб туриш, }^аракат вазифасининг натижаси ёки бажариш усули қакнда олдиндан йул-йуриқ кур-сатиш ва хоказолар.

Кумаклашиш ва страховка усулларининг махсус бир группаси уқитувчи билан уқувчининг биргаликдаги фаолияти вазияти билан боғлиқ. Масалан, уқувчи ^^аракат вазифаларинн амалда бажариш-га киришар экан унга хатони тузатиш, техника деталларипи аниқ-лаш ёки хавфсизликни та-һминлаш учун жисмоний кумак зарур бу-лади. Шу мақсадда уқитувчи алоқида бир туриш қолатиIII қайд этишда, қаракатлар кетма-кетлигини бафуржа такрорлашда, машқ-ни яхлит таклид қилиб чиқйшда уқувчига ёрдам беради. Бунда уқитувчи уқувчининг қаракатини секинлатиб, сун^ий қаршилиқ қо-сил қилади, страховкани татзминлаб туради.

Ургатнш вақтида бу усулларни қулланиш самарадорлиги куп жикатдан уқитувчининг қобилиятига боғлиқ булиб, у айни шу пайт-да зарур булган энг яхшн усулни, уқувчининг қайси томонидан туришни ва биргаликдаги фаолияти усулини танлай билиши керак. Шунинг учун уқитувчи узининг амалий фаолияти давомида қамма усулларни махсус урганиб ва такомиллаштириб бориши керак.

Қушимча.ориентирлар қулланиш аввало янги гимнастик машқ-ларни узлаштиришни осонлаштиради. Бундай ориентирлар 5^аракат параметрлари қақидаги тасаввурни аниқлаштириб беради, қаракат фаолиятини туғри бажаришга, бажарнлган ҳаракат натижаларини аниқ ба^^олашга ёрдам беради.

К^ринадиган ориентирлар сифатида одатда қуйидагилардаи фойдаланилади: снарядларнинг айрим қисмлари, уқувчи гавдаси-

нинг айрим қисмлари, табиий ориентирлар (машқ бажарилаётган жой яқинидаги буюмлар), нуд;имча буюмлар (туилар, таёқчалар, арғамчи ва }^оказолар), шунингдек махсус чизилган (масштабли ва оддий) белгилар.

Акробатика йулкасидаги белгиларга мувофиқ акробатика .машқ-лариини бажариш юзасидан ёки снаряддан сакрагандан кейин муай-ян чегарада ерга аийн тушиш юзасидан уқувчига берилган топши-рик бунга мисол була олади.

Айрим товуш сигналлари (қарсақ, :5^уштак ва :>^оказолар) >;ара-катга жур булиб туриши ёки сургат ва ритмни белгилаб туриши мумкин. Бундай сигналлар уқитувчи ёки ургатишининг техник во-ситалари орқали бериб турилади. Товз^шли ориентирлар давом этиш вақти ва кучининг узгариб туриши билан куринадиган ориен-тирлардан фарқ қилади. Бу улардан фойдаланиш имкониятини кенгайтиради, э-Бтиборни }^аракатларнинг сигналлар алмашиниши-га мувофиқ бажаришга жалб қилиш имконини беради.

Тактил сигналларни машқ бажараётганда уқувчиининг куриб туриб ориентир олиши қийин булган қолларда қулланса булади. •Уқувчи узи нимагадир (снаоядга, ориентирга) суюниб машқ ба-жараётганинн қис этиши, унга қаракатни фаолият натижаси билан таққослаб куриши ва ^^аракатга тузатиш киритишига қамда машқ урганнишни давом этиришининг оқилона усуллариини танлашига ёрдам беради. Уқитувчининг сунвдй тактил сигналлар ?^осил қи-лиши (уқувчи гавдасининг айрим қисмларига қул тегизиб қуйиши) жам уқувчига }^аракатнинг туғри моментларини «айтиб» тура-ди. Бу усулнинг самарадорлиги уқитувчи профессионал ма: ?^орати-нинг тараққиёт даражасига боғлиқ.

Янги гимнастика машқларини урганиш жараёнида қар хил қу-шнмча ориентирларни бирга қушиб қулланиш—ургатиш методи-касининг талабларидан биридир.

Ҳргатишнинг техник воситаларидан фойдаланиш .машқ бажа-рилиш натижасининг сифатига бақо беришдан ташқари аниқ миқдорий матзлумот олиш, булажак ^^аракатлар программасига тузатнш киритиш, шунингдек :^аракатни бажариш мобайнида хатоларни тузатиб бориш имконини беради. Қуйидагилар техник воситаларга киради: знг оддий улчов асбоблари (секундомерлар, сантиметрли ленталар, угломерлар ва қоказолар); қайд қилнш ва ёзув аппаратлари (видеомагнито(^)онлар, дикто(фоплар, кинокаме-ралар, фотокамералар, динамографлар ва : ?^оказолар; программа ва назорат-ахборот апнаратлари.

Даракат рит.мининг (айрим)^аракатларнинг) муайян вақт *тп*-даги кетма-кетлиги ёруғлик ва товуш программаларини идрок этиш қамда тақрорлаш гимнастика машқларини ургатишда техник воситалардан фойдаланишга мисол була олади: бундай эса машқ ургатиш бошланишида машқ қақида тасаввур қосил қилиш учун ?^ам, машқни Оажариш жараёнида ^^аракат иатижалари ;^ақида шошилинч ахборот олиш учун қам фойдаланиладн, бу қол ургатиш жараёнини бошқаришни осонлаштиради.

4.6. ГИМНАСТИКА МАШҚЛАРИНИ УРГАТИШДА ҲАРАКАТНИНГ КЕТМА-КЕТЛИГИ ВА ХАРАКТЕРИ

Гимнастика машқини ургатиш жараёни уқитувчи билан уқувчипинг изчил фаолиятдан иборат булиб, бу фаолият ургатишнинг ўзар бир босқичидаги вазифалар характери ва ургатиш шароити билан белгиланади.

1. Ургатишнинг бошида уқитувчи уқувчининг янги машқни узлаштиришга қанчалик тайёр эканини аниқлаб олиши керак. Бунинг учун уқитувчи:

— машқларни урганиш жараёнида уқувчида бўлган барча хара-кат тажрибасини ва индивидуал хусусиятларини қисобга олади;

— уқувчининг хатти-қаракатларини кузатиб, у билан суқбатлашиб, унинг айна вақтдаги қолати ва кайфиятини бақолаб боради;

— уқувчи функционал системаларининг имконияти туғрисида тасаввур олиш учун медицина кузатишлари ма-влумотларини урга-нади;

— уқувчининг тайёрлигини курсатадиган жиқатлардан (қаракат-чанлик, жисмоний ёки бошқа жиқатлардан) бирини бақолаш учун контрол топшириқлар танлайди ёки янги машқларга ухшаш ол-динги таниш машқларни такрорлаш учун топшириқ беради.

2. Уқитувчи уқувчи ўқидаги матзлумотлар ва янги машқ тех-никасига оид билимларга асосланиб план тузади, ўргатиш методи ва усулларини танлайди.

3. Уқитувчи уқувчини янги қаракат билан таништиради. Уқитувчи билан уқувчининг қаракат куникмасини шакллантириш мақсадидаги бевосита алоқаси ана шундан бошланади. Бунинг учун уқитувчи:

— келгусида ургатиладиган машқларнинг умумий вазифасини ифодалайди;

— уқувчига қуйиладиган талабларни аниқлайди;

■— уқувчи биладиган ҳаракатлар ичидан янги ҳаракатга ух-шашларини белгилаб чиқади;

■— уқувчининг заиф ва кучли томонларини курсатиб беради;

■— машқни узлаштириш планини белгилайди.

4. Уқитувчи билан уқувчининг бундан кейинги ишлари ургани-лаётган машқ техникаси асослари қақида ургатишнинг: курсатиб бериш, тушунтириш, моделларда қаракат конструкториясини курса-тиш ва бошқа шу қаби тегишли усуллар ёрдамида тасаввур қосил қилишга қаратилган булади.

Уқитувчи билан уқувчининг шу тариқа тайёргарлик кўфиши жарақат топшириқларининг бундан кейин амалда бажарилиши учун замин қозирлайди.

5. Шундан кейин уқитувчи уқувчига машқни, жумладан, қуйи-дагича бажаришни таклиф қилади:

— ҳаракатни ёки алоқида қолатни таклид қилиб курсатиш;

— машқни қаракатнинг айрим фазаларини ажратиб курсатиш учун кумаклашиб туриб дастур билан бажариш;

— ҳаракатни максимал осон шароитда, масалан, тренажёрда такрорлаш.

Андай фаолият айрим мускут сезилари билаи (харакат ахбороти ёрдамида) машқ қилиш техникаси хақидаги маълумотларни тулдиришга ёрдам беради.

6. Уқувчининг машқ бажариш жараёнида уқитувчи:

а) ҳаракатлар бажарилишини кузатиб туриши, турли усул ва приёмлардан фойдаланиб, ёрдамлашиб туриши, топшириқнинг бажарилиши натижаларини таълил қилиб бориши ва зарурат бўлганда уқувчи ҳаракатларини ижро этиш давомида тузата бориши ёки кейинги, топшириққа оид йўл-йўриқлар бериб бориши керак.

Бу даврдаги асосий вазифа ҳаракат ижро этилаётганда юз берадиган хатоларни вақтида тузатишдан иборат. Хатоларнинг юз беришига қуйидагилар сабаб бўлиши мумкин: ҳаракат техникаси ҳақидаги тасаввурнинг аниқ эмаслиги; уқувчиларнинг ҳаракат сезилари билан уз ҳаракатларига берган субъектив баҳоларининг мос келмаслиги; ҳаракат топшириғининг мураккаблиги билан уқувчи имкониятининг мос келмаслиги; узлаштириб бўлинган машқларнинг янги машққа салбий таъсир қилмаслиги; ҳаракат фаолияти иайтида етарлича дадиллик ва қатъийлик қўйилмаслиги ва ғайналар.

Асосий хатоларни, кейин эса иккинчи даражалиларини ;ҳам тузатиш учун коикрет вазиятга қараб ургатишдаги хилма-хил усулларнинг)ҳам:масдан фойдаланилади.

Машқни чуқур урганишга қаратилган фаолият асосий техник ҳаракатларни автоматлаштирилган даражага етказиш имконини берадики, бу)ҳол машқни мустақил равишда ва техник ж)ҳатдан туғри бажаришда намоён бўлади.

7. Машқ техникасини мустаҳкамлаш ва такомиллаштириш учун уқувчи уқитувчи раҳбарлигида ҳаракатни мустақил бажаришни давом эттиради.

5- б о б

МАШҒУЛОТ ЖОЙЛАРИ ВА УЛАРНИНГ ЖИ)ЎЗЛАНИШИ

Гимнастикадан уқув-тренировка машғулоти одатда махсус жи)ҳозланган гимнастика залларида ёки очиқ -майдончаларда (гимнастика шакарчаларида))утказилади.

5.1. ГИМНАСТИКА ЗАЛЛАРИ

Гимнастика машғулотларини қуйидагидек залларда утказиш кузда тутилади:

1. Умумтағлим мактаблари ва интернат-мактаблар учун:

Залларда снарядлар учун қўшимча хоналар, инструкторлар хоналари, ечиниб-қийиңадигаи хоналар (эркак ва аёлларга), шунингдек душхоналар ва қожатхоналар бўлиши керак. Улар умумий коридорга чиқмасдан кириладиган қулай жойда бўлиши

даркор. Кийиниб-ечиниш хоналари шуғулланувчиларнинг нарсала-ри сақланадиган икки қаватли жавонлар (0,3x0,5X0,8ж) ва ска-мейкалар билан жикозлапган булиши лозим. Мактаблардагй мавжуд мажлис залларидан куйи синф укувчилари билан жисмо-ний тарбия машғулотлари утказишда фойдаланиш мумкип. 2. Олий укув юртлари учун:

№	Залнинг номи	Улчами, м			Бир й5/ла нечта иши шуғуллана олиш имконияти
		б^йи	кни	баландлиги	
1	Кичик гимнастика зали	18	9	5,4	40 тагача
2	Кячик спорт-гимнастика зали	24	12	6,0	60 тагача

3. Қлублар учун 60—65 кишилнк кичик (24X12X6) ёки урта (30x15x6,5) спорт-гимнастика заллари мулжалланган булади.

Заллардан фойдаланишда куйиладиган гигиена талаблари. Зал }^ам, ундаги ёрдамчи хоналар :кам сунуриб-сидириш учун кулай' булиши керак. Деворларда 1,75 м баландликкача туртиб чнққан, кинғир-қийшиқ жойлар булмаслигн керак. Улар очик рангли мой буёкқа буяладп ёки устига кертик, коплам ёки туртиб чикқан жой-лари булмагап яхлит панелл қоқилади.

Шип кам очик рангли мой буёкқа буяладн. Пол \ш кема палу-баси сингарн текис, ёриқ жойларсиз қоқилган булиши керак. Иси-тиш асбоблари ^^ам туртиб чнқмайдиган қилиб, девор сат }^ига текислаб панжара билан копланади. Одатда, гимнастика машғу-лоти }'тказналадиган залдаги қароратни Целвсий буйпча доимий + 18—20° сақлаб турилади. Хавопинг памлиги эса 50—60% атро-фида булади.

Вентилияниянинг)^аво бир соатда уч марта алмашиб улгуриши-ни та^минлайдиган табиийси з^ам, сунгийси ^^ам (^аво оқиб кириб суриб чиқарадигани хам, иситиб турадигани >^ам) булнши мақсад-га мувофик.

Деразаларинг пур тушадиган сатки пол сатқининг 1,5 қисми-дан кам булмаслнги керак. Деразалар полдап 1,5 м балапдда бу-лиши керак. Электр пури майин, етарли (пол яқинида 150 люкс ёритилган) булиши керак.

Ечиниб-кийиниш хоналари залнинг ёнгинасида булади. Қамма хоналар мунтазам супурилиб-сидирилиб, йиғиштирилиб турилиши керак (.^ар куни, х;ар бир машғулотдан кейин >^ул латга билан артилади ва 1—2 қафтада бир марта яхшилаб умумий йиғиштири-лади).

Гимнастика залларининг жи^^озлари. Гнмнастиканинг асосий, спорт ва бошқа турлари билан шуғулланиш учун залларда махсус снаряд ва инвентарлар булиши керак. Снарядларнинг миқдори залда бир йула қанча киши шуғулланишига қараб белгиланади.

Бунда машғулотнинг мазмуни, шуғулланувчиларнинг тоифаси ки-чик группалар (узув булинмалари) тахминан қанча булиши г[^]исобга олинади,

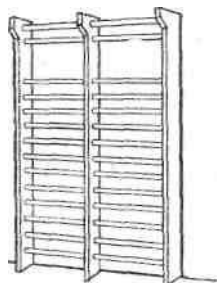
5. 2. ГИМНАСТИКА СНАРЯДЛАРИ

Гимнастика девори умумривожлантирувчи машқлар бажариш ва тирмашиб чиқиш учун қулланилади. Унинг баландлиги 320 см, устунларининг ораси 100 см. Горизонтал зинапоаялар (рейкалар) устунларга шуруп билан ма[^]камланган булади (27-расм).

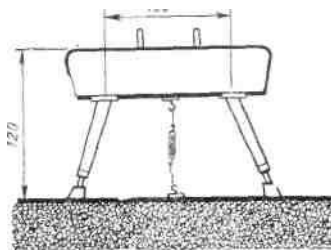
Гимнастика нарвони тирмашиб чиқиш ва тирмашиб утиш машқларини бажариш учун қулланилади. Унинг буйи 5 м, эни 48 см, зинапоаяларининг (рейкаларининг) диаметри 3,5 см; пер[^]калар оралиғи 25 см булади.

Гимнастика скамейкаси умумривожлантирувчи машқларини, мувозанат сақлаш, таяниш, тирмашиб чиқиш ва қоказо машқларни грунна булиб бажариш учун, шунингдек шуғулланувчилар дам олиши учун қулланилади. Унинг буйи 4 м, эни 24 см, баландлиги 30 см булади. Унинг пастки томонида бошидан охиригача эни 5 сантиметрлик турт қиррали ёғоч қоқиб қуйилган булади. Бу эса ағдариб қуйиб мувозанат сақлаш машқларини бажаришда ундан фойдаланиш имконини беради.

Тирмашиб чиқадиган арқонни (ёки лангарчупни) шипдаги тусинларга ёкн махсус тирсакларга осиб қуйилади. Унинг йуғонлиги кул ушлаш учун қулай, узунлиги эса 4—6 м булиши керак. Фойдаланиш осоп булиши учун қар ярим метр ораликда рангли ленталар (қийтиқлар) белгилаб қуйилади.



27- расм.



28- расм.

Алқалар одатда махсус тирсакларга, мактаб залларида баг-зан шип тусинларига, шипи баланд залларда эса портика осила-ди. Уларнинг осилган жойи полдан 5,5 м баланд булади. Алқаларнинг узи полдан 2,5 м баландда, икки қалқа орасидаги масофа эса 50 см булади. Деворга мақкамланадиган алқаларда махсус қулф булиб, ана шу қулф ёрдамида занжирни деворга қоқилган штирга ма[^]камлаб қуйилади.

Машғулотлар олдидан }^алқаларинг полдап қайча баландлигини, улар орасидаги масофани иккала ^^алқанинг баланд-пастлигини, шуингдек тасмаларинг мустақкамлигини, арқонлар, қайишлар :^амда, туқаларнинг, :!^алқаларнинг сирти қай а^волда эканлиги ва бошқаларни текшириш керак.


Оёқ силташ учун КОНь. Буйи 160 см, эпи 36 см, дастаклари 40—45 см ораликда симметрик урнатилган, дастакларнинг КОНь сиртидан баландлиги 12 см, полдан баландлиги эса — 120 см булади (28-расм). Коннинг усти чарм ёки сунгий чарм билан қопланган булади.

Сакраш учун конв. Унинг улчамлари .^ам юқоридаги кондаги сингари булади-ю, фақат дастаклари булмайди. ҚОНь узунасига куйилиб, тортқичлар ёрдамиде ма^^камланади. У узоқдаги ва яқиндаги қисмларга (уртасидан) булинган булади. Конвнинг полдан баландлиги 110—150 см. Аёллар учун бу снаряд 110 см баландликда кундаланг куйилади.

Козёл. 100 см дан- 160 см гача булган баландликда кундаланг ёки узунасига куйилади. Буйи 60 см, қалинлиги 40 см. Унинг усти-га чарм ёки сунтзий чарм қопланган булади.

Снарядларни икки киши машғулот утказиладиган жойга олиб бориб куйса булади. Бунда улардан бири конвнинг (козёлнинг олдига), иккинчиси орқасига утиб, иккови }^ам олдинга қараб ту-ради ва снаряднинг танасига яқин жойдан оёқларидан ушлаб ку-тдриб, бир хилда қадам ташлаб юрадилар. Снарядни кутараётган-да ёки ерга қуяётганда уни бир томонга оғдириб туриб, оёқларини керак булакларигача чиқарилади, кейин нариги томонига оғдириб қолганлари чиқарилади. Оёқларидаги булаклар рангли буюк билан белгиланган мағқул. Машғулот олдидан снаряднинг қанчалик ма)^кам тургаилиги, қопламасининг бутунлиги, дастакларининг сирти (кертиклар, магнезий қотиб қолган жойлари ва }^оказолар) т,екшириб курилади.

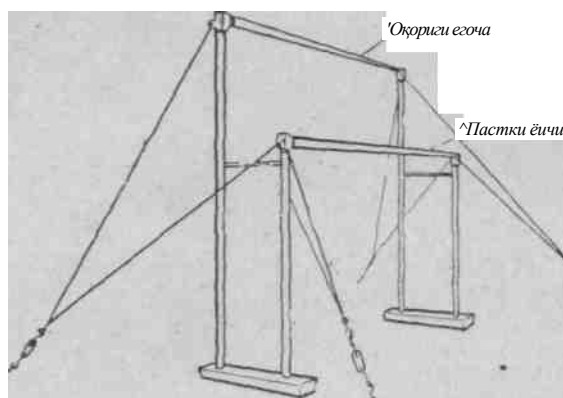
Бруслар: а) эркақларнинг бруслари (^Э-расм). Еғочларнинг узунлиги 350 см тухумсимон шаклда). Еғочлар станинага ма^^кам-



29- расм.

лаб қуйилган вертлюглар, тиргавучларга шарнирда бириктирилган булади. Ёғочлар полдан 160—170 см баландликда уриятилиб, улар оралиғи 42—62 см булади;

б) аёлларнинг бруслари (баландлиги *x,ap* хил). Пастки ёғочи 130—150 см, юқори ёғочи 190—249 см баландда булади; ёғочлар оралиғи 43—55 см. Умумтағлим мактабларида, кулами катта булмаган мусобақаларда бағзан эски хилдаги — рамали бруслардан фойдаланилади. Бундай қолда брусларнинг машқ бажаришда хавф туғдирадиган туртиб чнққан деталлари булмалиги керак. Янги конструкциядаги бруслар (30- расм) кулайроқ;

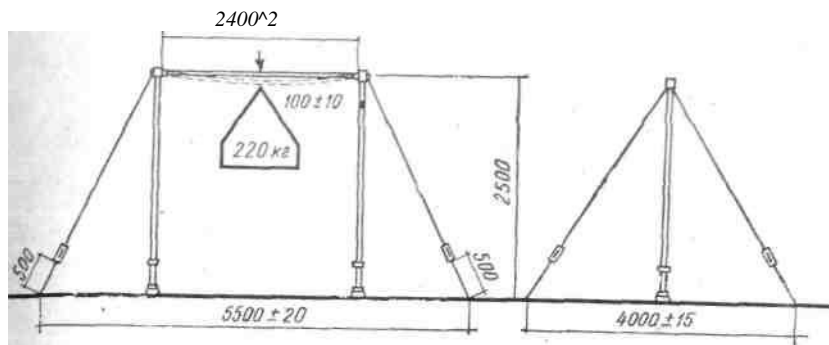


30-р;1С;М.

в) паст (ёрдамчи) бруслар. Ёғочлари 110—130 см баландда булади. Эркалар брусларида ёғочларни муайян баландликда тутиб турадиган мосламалар (лукидонлар, қискичлар, винтлар) булади. Ёғочларнинг баландлигини, оралиғини узгартиришда бир кул билан ёғочни ушлаб, иккинчиси билан прэжинани бураб чиқарилади ёки маҳкамланади. Машғулот олдидан ёғочлар, маҳкамла-гичларнинг қанчалик мустақамлиги, сиртларининг аволи текшириб курилади. Кучма бруслар таҳмонларда ёки снарядлар қуйиладиган махсус хоналарда сақланадн. Уларни ташишда махсус аравачалардан фойдаланиш керак.

Турник (31-расм) тортқичлар ёрдамида мустақамланган тик тирговучларга горизонтал мақкамланган, силлиқланган, диаметри 28 мм темир таёқдан иборат. Машғулотнинг мазмушига қараб турник баландлигини қар хил баландликда — 120 см дан 240 см гача урнатса булади. Янги бошловчилар билан машғулотни девор ёнига уриятиладиган турникда утказиш кулай.

Турникнинг тирговучлари аниқ вертпал, темир таёғи эса горизонтал олатда урнатилади. Бунда қамма маҳкамлагичлари, айниқса полдаги илгаклар мақкам булишига эътибор қилинади. Турникни тез урнатиш учун уни ерга, тирговучлари тагини урнатладиган жойга туғрилаб, ётқизиб қуйиладн. Тортқичлари билан



31- расм.

тросларини текшириб куриб, икки киши уни вертикал олатда ушлаб туради-да, бошқа икки киши тортқичларини махкамлайди. Бир томонини туғрилаб олгандан кейин, тирговучлар билан темир таёкниги аниқ туришини тибордан четда қолдирмай, туташтирувчи муфта ёрдамида иккинчи томонидаги тортқичларини тортиш мумкин. Снаряднинг керакли баландлигини тезроқ аниқлаш учун тирговучларга белгилар ((буёқ билан) қуйилади. Девор ёнидаги турникни урнатиш бундан қам осон; деворга макамлаб қуйилган тирговучга қараб, иккинчи (кучма) тирговуч олати белгиланади ва тезгина урнатилади.

Машгулот олдида тирговучлар қанчалик туғри турганлиги, тросларнинг тортилиш даражаси, темир тасқ сирти ақволи текшириб курилади. Темир таёкни машгулот олдида сода эритмаси ёки бензинда қўлланган латта билан (мойи кеткизилади), машгулот-дан кейин эса жилвир қоғоз ва сочиқда артиб чиқилади.

Эркин машқлар майдончаси (гилами)нинг улчами 12x12 м булиб, гир айланган оқ қошияси булади. Қошия ташқарисиди камида яна 1 м. қушимча жой қолиши керак. Эластик тушама энг яхши қошлама қисобланади.

Куприкча сакраш учун, яккачуп ва брусларда машқ қилиш учун қулланилади. Унинг баландлиги 12 смгэни 60 см, буйи 120 см (32-расм).

Трамплин (пружинали куприкча) баландлиги 40 см, буйи 120—130 см булади. Машгулот пайтида куприкча ёки трамплин, одатда, олдинги четини гимнастика тушагига тақаб, полда махкам тура-диган қилиб резина йулкага қуйилади.

Гимнастика

мувозанат машқлари бажариш учун қулланиладн. Унинг узунлиги 5 м, қалинлиги (пастдан юқорига) 16 см, устки ва остки сатқининг эни 10 см. Сирти текис ва сирғаңмайдиган булиши



32-расм.

керак. Яккачуп полдан 120 см балаядда булади. Бошлаигич урга-тиш, чигил ёзиш ва }^оказолар учун пастроқ —50 см баландда ёки полга ётқизиб қуйилган яккачуп нулланилади.

Машғулот олдидан яккачуннинг қанчалик горизонтал ва ма^^-кам урнатилганлиги текшириб курилади. Унинг сиртига айниқса катта э-Бтибор берилади (магнезиядан ёки канифолдан тозала-нади).

Багут — рамага резина амортизатор билан тортиб боғланган юқорига итқитувчи горизонтал тур.

Сакраш учун тирговучлар квадрат тахта кесимларидан иборат булади. Уларнинг баландлиги 2,5 м. Планканинг (тизимчанинг) баландлиги тирговучлар муфтасидаги «панжа»лар (туртиб чиққан жойлар) ёрдамида урнатилади.

Тургичлар (стоялки) параллел урнатилган ёғочлар 'булиб, паст тирговучларга (ёки >ар қайсиси алоқида тирговучга) яхшилаб ма)^камланган булади.

Тушаклар буйи 200 см, эни 125 т, қалинлиги 60—65 см булиб, ерга келиб тушиладиган жойга, одаГда, икки қават қилиб тушаб куйилади. Го.^о бир қават ^ам тушалади. Мураккаб машқларни урганиш пайтларида поролон тушаклардан фойдаланилади.

Пастликка **сакраш майдончаси** (улчами 45x50 см) илгаклар ёрдамида гимнастика деворчасига урнатилади.

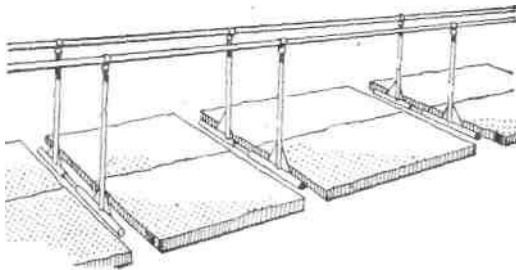
Мусобақа утказишга мулжалланган гимнастика снарядлари-нинг формаси, улчамлари, эластиклиги ва полга мақкамланадиган жойларининг қаерда булиши қоидаларда белгилаб қуйилган нормаларга мос булиши керак: умумтағлим мактабларидаги, қуйи коллективлардаги оммавий (классификацион булмаган) мусобақаларда илгари чиққан снарядлар ишлатилса ^^ам булади, лекин улар бузилмаган, мустақкам булиши керак.

1,

5. 3. КУП КОМПЛЕКТЛИ ГИМНАСТИКА СНАРЯДЛАРИ

Бундай снарядларнинг конструкцияси қуйидаги талабларга жавоб берадиган булиши керак: а) снаряд конструкцияси группа булиб машқ қилишга имкон берадиган булиши керак; б) улчамла-ри шуғулланувчиларнинг ёш хусусиятларига мос (булиши керак; в) снарядлар содда ясаладиган, ишончли, тез урнатишга қулай булиши керак.

1. Болаларнинг уни-



версал гимнастика снаряди. Унинг ишлатиладиган қисми—ғилофланган, лос аркон.

2. Узун ёки куп комплектли турник. Уни исталган баландликда урнатса булади. Узи тирговучларга урнатиб қуйилган бир қанча темир таёқлардан иборат бу-дади.

33-расм.

3. Узун бруслар (паст ёки баландлиги \wedge ар хил). Тирговучлар- \wedge -а урнатилган булади (33-расм).

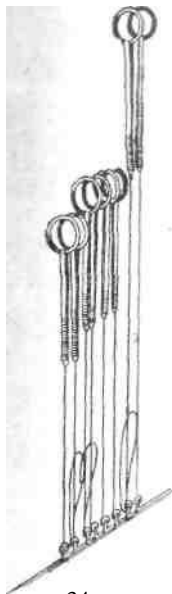
4. Узун гимнастика кони. Қигиз ёки дерматин копланган ёғоч ' 1 {арқасдан иборат булади.

5. Куп комплектли $\wedge\wedge$ алқалар конструкцияси ;34-расм).

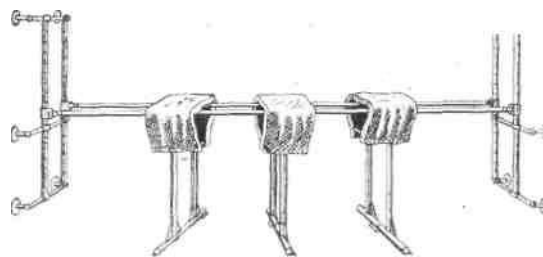
6. Таянб сакраш мосламалари (35-расм).

5.4. ИНВЕНТАРЛАР

Гимнастика таёқчалари диаметри 25—30 см б>'либ, ундан машғулотларда эркаклар \wedge аи (100 см), аёллар \wedge ам (100 см), болалар \wedge ам (90 см) фойдаланадилар.



34- расм-



35- расм.

1% \wedge

Тулдирма тулар ичига денгиз ути, юнг ёки бошқа материаллар зичлаб тиқилган чарм ёки сунгий чар.м ноқришқадан нборат. Унинг диаметри 31—40 см, оғирлиги 1—5 кг булади.

Арғамчи чизимчадан (лос арқондан) ёки резинадан иборат бу-либ, қисқаси 2—3 м, узуну 4—5 м булади.

Гантеллар формаси \wedge ам, оғирлиги $\wedge\wedge$ ам } \wedge ар хил булиши мумкин. Оғирлиги 3—8 кг келадиган шарсимон гантеллар булар ора-сида энг қулайи қисобланади.

Чуқморлар бутунлай ёғочдан ясалади ёки темир узакдан бир учига теннис коптокчаси, иккинчи учига эса ёғоч каллак кийдириб ясалади. Унинг узунлиги 40—52 см, ёғоч чуқморнинг оғирлиги 400—500 г.

Улоқтириш шчитилучами ЮОХ ЮОсм булиб, гимнастика девор-часига илгаклар билан мақкамланади. Уннинг белгиланиши мана бундай: шчитнинг маркази «олма» шаклида белгиланади, диамет-ри 18 см, кейинги доираларининг диаметри 40, 60 ва 80 см. Доира-лар 1 см энликда оқ мой буёқ билан чизилади.

Страховка камари (лонжа) — қулда ушлаб ва осиб куйиб қ}'л-ланилади. Осиб куйиладиганида битта трос буяади.

Қоплама — снарядларда (турникда, \wedge алқалар ва қоказоларда) машқ қилаётганда кафтларни эктиётлайдиган махсус мослама.

СудБялар курсаткичи — машқ қандай бажарилганига қуйнлг ба>^они курсатадиган махсус мослама: а) қул курсаткнч; б) шт тивга урнатилган баз^о курсатадиган қурилма. Умумтаглим ма; табл^арида худди шу мақсадда бат^зан унўвчилар дафтари қуллг нилиб, унинг вараңларига 0 дан 10 гача (бутун ва каср) сонл; ёзилган булади.

5. 5. ГИМНАСТИКА МАЙДОНЧАСИ

Гимнастика майдончаси'—гихмнастнк машғулотла^зи утказилг диг.ан махсус жи^^озланиб, кукаламзорлаштирилган ёр участкас Майдончанинг улчамлари 40x2бм*. Мактаб болалари бил, машғулот утказиладиган майдонча кичикроқ {35X25 м) були! хам мумкин. Бундай майдончани мактаб участкасида, стадионд истиро^^ат боғида ёки ЖЭК }^узурида шуғулланувчилар уз ку билан жи}^озлаб олсалар :кам булади. (Қаранг; Книга учите. физической кулБтуры М., Ф/и/С. 1973. 270-бет)**.

Майдончада гимнастика ша^^арчаси нурилади. Ша^^арча, одг да, барча асосий снарядларни, айниқса осиб нўйиладиган ва ст нионар снарядларни (битта комплекс қилвб. бирлаштирган кс струкдиядан иборат булади. Бир учи ерга кумилган, баландли 4,5—6,0 м, ёғоч устунга ёки темир тирговучларга ма^^камлаб йкрган горизонтал тусинларга }^алқалар, арқонлар, лангарчуп.^^ гимнастика деворчалари, турниклар (паст ва баланд) ва ^^ока лар биркитиб қуйилади, Бошқа (.кучма) снарядлар майдонч юқоридаги тавсияларни жисобга олиб урнатилади.

Сакраш учун ва снарядлардан сакраб ерга тушиш учун улча купинча 2X3 м келадиган чуқур ковлаб, унинг ^4 қисмига т(кум аралаштирилган қипик солиб нўйилади. Шунингдек юриш югуриш йулқаси, ку^чма снарядлар, инйентарлар, запас ёғочл кунрикчалар ва :!^оказолар сақланадиган шийпон ёки хона х-ам музика асбоблари, дам оладиган скамейкалар сақланадиган ш! пон булиши керак.

Болалар гимнастика майдончасида турли ёшдаги бола^ мулжалланган снарядлар купроқ булиши, улар ичида тирма • чиқиш ва ошиб утиш учуи мувозанат сақлаш -машқлари, г уйин ва эстафеталар учун керакли жи)^озлар ^ам булиши кера

Гимнастика майдончасида группа булиб умумривожлантир] машқлари, эркин машқлар ва бошқа хил машқлар бажарад^ жой булиши керак, Майдонча бу қисмининг сирти (улчами эр машқ бажариладиган полосдан кичик булмаслиги лозим) I тупроқли (ёки яланг ер) булиши керак, чунки ут босган жс ёмғирдан ва шудринг тушгандан кейин шуғулланиш кийин. Чу у ер сирғанчик булиб қолади.

Гимнастика ша^^арчаси қаерда (ша)^арда, посёлкада, соғл

* СССР Госстройининг лойнхалаш нор.маласн М. , 1967, 8-бег. ** СССР нинг жанубий районларяда ва урта минтакаларида йилнинг нисмида машғулотларни очик майдонларда утказиш хам фойдали, >^амкерак.

: ^тириш-спорт лагерида, пионерлар лагерида ва ?^оказоларда)
 :длашганлигига қараб, унда зовур, хондақ, уюмлар ва шу син-; н
 айрим табиийва сунгий тусиқлар булнши мумкин. Гимнастика
)}дончаси теварак-атрофнинг ураб турган манзарага)^амо)^анг лса,
 яхшилаб кукаламзорлаштирилса, яхши булади. Майдончага (н ерда
 тоза сувли чумиладиган ?^овуз булиш» зарур. Майдонча лп1ига
 шуғулланувчилар дам олиши учун скамейкалар қуйилади. Тоза..^авода
 гимнастика билан шуғулланишнинг. гигиеник аз^а-ияти катта
 эканлигини)^исобга олиб, мактабларда жисмоний арбия дарсларини,
 ГТО нормаларини топширишга тайёргарлик . бошқа машғулотларни
 иложи борича очик майдончаларда ут-|^зишга интилиш даркор.

5.6. ЗАЛЛАР ВА ЖИҚОЗЛАРДАН ФОЙДАЛАНИШ ҚОИДАЛАРИ

1 Шуғулланувчилар куйидагид^идаларга риюя қилишлари: |1.
 Жи: ?^оз ва инвентарларни Э5^тиёт. қилишлари, уларни машғу-гга
 укув блан тайёрлаш ва кейин йиғиб қуйишлари, полга за-р
 етказмаслик учун снарядларни махсус аравачаларда ташиш-• ри.
 2. Магнезияни э^^тиётлаб йшлатишлари, машғулот тугагандан
 .Гшн шуғулланувчилар турникнинг темир таёғини, брусларнинг
 чларипи, халқаларни, конвнинг тутқичларини магнезиядан то-.1аб,
 сочик билан, тушакларни эса кул латта билан артиб ку-■иларп.
 3. Снаряд ва, ийвентарларни махсус хоналар ёки тахмонларда
 ситиш асбобларидан узокроқда) сақлашлари.
 ' 4. Зални қар куни супуриб-сидиришлари, пол, девор, дераза
 яалари, эшик ва >^оказоларни иссиқ сув билан ювишлари, юм-ж
 инвентарларни (акробатика поёндози, эркин машқлар полоти
 хоказоларни) нилесос билан мунтазам тозалаб туришлари. 55.
 Машғулотлар орасидаги танаффусларда полни кул латта дан
 артиб, зални шамоллатишлари шарт.
 аалга кираверишда куйидаги:
 а) залда фақат гимнастика костюми ва шипнакда юриш; """)
 машғулот вақтида уқитувчи (тренер) курсатмаларини аниқ =.:ариш,
 уртокларига кумаклашиш;
 'в) хавфсизлик қоидаларини, узини страховка қилиш усулларни
 ^иб олиш;
 ■1г) залга киришда }^ам, ундан чиқишда қам фақатукитувчидан
 озат сураш сингариларни эслатувчи инструкдияни оснб куйнш
 ^^кор.
 Уқув жараёнининг самарали булиши учун снарядларни хавф-' ,лик
 чораларига риюя қилган }^олда жойлаштириш керак. Та-шга вақт
 сарфламаслик учун снарядларни улар сақланадиган
 га яқинроқ урнатган мағкул. Уқув булинмаларини (кичик
 шаларни) бир тур машғулотдан иккинчисига эпг яқин йул би-' , тез
 ута оладиган, аммо бунда бошқаларга халақит бермайди-• қилиб
 жойлаштириш керак.

**ГИМНАСТИКА МАШҒУЛОТЛАРИДА
ШИКАСТЛАНИШНИНГ ОЛДИНИ ОЛИШ**

6.1. ШИКАСТЛАНИШНИНГ САБАБЛАРИ

Гимнастика машғулотларида ни[^]оятда хилма-хил машқлар, шу жу[^]младан, турмуш ва ме[?]нат тажрибасида камдан-кам учрай-диган машқлар [^]аи қулланилади. Улар мураккаб з[^]аракат фаоли-ятидан иборат булиб, уларни ижро этиш эса узига хос шароитлар билан боғлиқ.

[; Бу шароитларни белгилайдиган омиллардан энг муқими қуйи-дагилардир:

1. Снарядларда, махсус конструкторларда ижро этиладиган шаклан ва мазмунан хилма-хил булган куп микдордаги [^]аракатларнинг мавжудлиги.

2. Гавданинг фазодаги :қолати доимо узгариб турадиган айлан-ма з[^]аракатларнинг куплиги.

3. Учиб тушаётганда ва ерга тушиш чоғида }[^]аракатларни бошқара билиш.

Гимнастика машғулотларида шикастланишга йул кумаслик учун хавфсизлик техникасига риоя қилишга қаратилган бутун чоралар қурилиши керак.

Қуйидагилар шикастланишнинг асосий сабаблари булиши мум,кин:

1. Машғулот ташкил қилиш қоидаларига ва машғулот методи-касига риоя қилмаслик.

2. Жиқозлар ва инвентарни вақтида текшириб турмаслик.

3. Санитария-гигиена шартлар-ини бузиш.

4. Врач назорати йуқлиги ёки мунтазам равишда утказиб[^]турилмаслиги.

5. Шуғулланувчилар уртасида тарбиявий ишларнинг етарли оЛиб борилмаелиги.

Шикастланишнинг олдини олиш мақсадида машғулот ва мусо-бақалар утказишдан илгари қуйидагилар амалга оширилиши ке-рак:

1) уқув }[^]ужжатларини (иланлар, конспектларни) тайёрлаб қуйиш;

2) машғулот жойларининг санитария-гигиена талабларйга қанчалар мослигини, шунингдек жи)[^]оз ва инвентарлар бузук-бузук, эмаслигини, шуғулланувчилардан }[^]ар бирининг спорт костюми ва пойабзали хавфсизлик ва гигиена талабларига қанчалик мувофиқ-лигини текшириб куриш;

3) гимнзетикачининг соғлиги ёмонлашиши оқибатида ёки би-рон бошқа сабаблар билан содир булган орадаги узилишдан кейин машғулотга, шунингдек мусобақаларда қатнашишга рухсат берилганлиги қақида врачнинг рухсатномаси бор-йуқлигини текшириб куриш.

Машғулот утказилаётган вақтда қуйидагилар бажарилиши керак:

- 1) машғулот уюштиришнинг барча қоидаларига риоя қилиш;
- 2) машғулот олдида }^ар бир снаряднинг мақкамланадиган лойларининг мустаҳкамлигини, тушакларнинг снарядлар олдида қандай қуйилганлигини, магnezия ва канифолнинг сифатини текшириш;
- 3) замонавий ургатиш методларидан фойдаланиш, мохирлик билан кумаклашиш ва страховка қилиш.

6. 2. ШИКАСТЛАНИШНИНГ ОПДИНИ ОЛИШ ЧОРАЛАРИ

Юқорида қайд этилганидек, машғулотларнинг ёмон ташкил этилиши шикастланишга асосий сабаблардан :!^исобланади.

Шу' жнкатдан укитувчи ва тренерга қуйидагилар тавсия эти-лади;

1. Қар бир машғулотнинг жадвали ва нлинига қатмй риоя қилиш.
2. Шуғулланувчиларда онгли интизомлиликни тарбиялаш, улардан қамма курсатмалар бажарилишини талаб қилиш.
3. Қар бир шуғулланувчининг хатти-^аракатларини мунтазам назорат қилишни тат>минлаш, уларга кун курашнинг бир туридан иккинчисига узбилармонлик билан утишга рухсат бермаслик.
4. Шуғулланувчиларни снарядлар, депсиниш ва ерга тушиш жойлари яхши куришиб турадиган жойларга қуйиш. Снарядларни шуғулланувчилар бир-бирига тегиб кетмайдиган қилиб уриатиш.

6. 3. СТРАХОВКА ҚИЛИШ ВА ЁРДАМ К5?РСАТИШ

Гимнастика машғулотларида страховка қилиш ва ёрдам к^фсатиш гимнастика машқлари техникасини билиб олиш вазифасини муваффақиятли қал этишгагина эмас, балки шикастланиш руй беришига ^ам йул қуймаслик имконини беради.

Машқ бажарувчи машқ бажараётиб муваффақиятсизлйкка учраганда укитувчи ёки гимнастикачи унга вақтида ёрдам беришга тайёр туришини страховка қилиш деб тушуниш керак.

Страховка қилишдан ёрдам курсатишнинг фарқи шундаки, ёрдам курсатганда куллаб юбориш, туртки бериб қуйиш, шуғулланувчи бажараётган ^^аракат траекторияси -буйлаб уни «:суриб бо-риш» назарда тутилади.

Страховка қилиш ва ёрдам курсатиш айникса қалтисроқ ;^аракатлар бажарилаётганда анчагина психологик ақамиятга эга бу-лади.

Турли гимнастнка машқларн техникасини уз^^аштираётганда жисмоний ёрдам курсатиш шуғулланувчиларда аниқ қаракат та-► саввурининг шаклланишга кумаклашади.

Қуйидагилар жисмоний ёрдам курсатишнинг асосий турларига киради:

- а) :қаракат буйлаб «Суриб бориш»;
 б) ^аракатнинг энг қийин қисмида озгинагина кумаклашиб юбориш;
 в) шуғулланувчини статик 'қолатларда куллаб-култиқлаш.
 «Суриб бориш» >^аракатни бир бутун ^^олда-урганиб олишни осонлаштиради. «Суриб бориш»даи фойдаланилганда уқитувчи уқувчипинг фаолиятини буғмайдиган даражада жисмоний куч сарфлаб ёрдам бериши лозим. Озгинагина ёрдамлашиб (туртки бериб) юбориш ?^аракатнинг ало>^ида фазалари бажарилаётганда кулланиладиган холос.

Шуғулланувчи дастлабки, оралиқ ва нировард ^^олатларда булганида., айниқса гимнастикачи кучини 5^али етарлича туғри сарф-лай олмайдиган вақтларда тренер уни куллаб-култиқлаб туради.

Куллаб-култиқлаш пайтида гимнастикачининг гавдаси снаряд-га нисбатан туғри :қолатда (масалан, осилиш, таяниш) булишига кумаклашилади ёки керакли вақтда куллари кучириб тутишга имкон яратиб берилади, Чунончи, олдинга силтаниб туриб орқага айланишни (брусларда) урганаётганда уқитувчи шуғулланувчини олдинга силтанишнинг энг юқори нуқтасида тутиб туради, айланишдан кейин унга куллари ёғочларга уз вақтида ва туғри қуйиб олишига ёрдам беради. '

Жисмоний ёрдамнинг турли хилларидан фойдаланиш натижа-сида гимнастикачида туғри з^аракат тасавурлари шаклланадики, бу тасавурлар машқларни мустақил бажариш жараёнида муқим ролБ уйнайди. Машқларни ижро этиш техникаси такомиллаша бор-ган сари уқувчиларга ёрдамлашишда сарфланадиган куч даража-си камая бориб, кейинчалик мураккаб тухтатилади.

Таяниб сакраш, снарядлардан сакраб тушиш ва бошқа машқ-ларни бажаришда, одатда шуғулланувчиларнинг. билагига ёки елка-сидан тутиб куллаб-култиқланади. Гоқо куллаб-култиқлашда икки киши қатнашади. Баланд снарядларда куллаб-култиқлаб туриш учуи махсус курсиларга, бат>зан эса конья, козёлга ва хоказолар-га чиқиб олинади.

Гимнастика машғулотларида страховка камарлари (лонжлар), поролон тушалган чуқурчалар ва бошқа техник воситалар кенг қулланилади. Қалтисроқ машқларни урганишнинг дастлабки босқичларида купинча уқувчиларнинг куллари снарядларга махсус сиртмоқлар ёрдамида маккамлаб қуйилади.

Техник воситалар ёрдамида страховка қилишга катта а}!;амият бериш билан бирга, бу ишда .^аддан ошиб кетмаслик керак, чунки уқувчи ёрдамсиз бир нарса қилишга бора-бора узида булган ишонч-ни йуқотиб қуяди, ба-взи уқувчиларда эса қаддан ташқари қурқув пайдо булади, натижада улар шикастланиб қолишлари >(ам мум-кин. Ёрдам курсатиш ва страховка қилиш приёмларида зарур вақтларда мо:^ирона фойдаланиш ургатиш му?^латини қисқарти-ради ва шуғулланувчиларга психологик тусиқлардан утиб олишда (қурқувни енгилда) жиддий ёрдам курсатади.

Асаби муста^^кам булган шуғуллануви қурқув пайдо булиш билан боғлиқ булган барча қийинчиликларни тезда енгиб кета оладн4

Бу салбий :?^иссиётга нарши машқларинг қалтислик даражасини аста-секин ошириб бориш йули билан курашиш керак. Бунга эса урганилаётган машқ структурасини узгартириш йули билан, снаряд баландлигини аста-секин ошира бориш, жисмоний ёрдам курсатиш даражасини камайтириш, масалан, қулда ушлаб ишлатиладиган камар ёрдамида страховка-қилишдан фақат қул билан страховка қилишга утиш йули билаи эришиш мумкин.

Машқ нотўғри бажарилса, гимнастикачига шу элементни- дар-қол такрорлаш тавсия этилади. Қурнаётган элементини бажаришга укувчини ундаш учун укутувчилар)^ар хил йул тутишади. Багзи }^олларда шуғулланувчиларни қурқадиган з^еч нарса йуқлиги ва с.страховканинг пишиқ эканлигига ишонтиришга :?^аракат қилинади, батззан эса буйруқ берилади. Ба-взан эса гимнастикачининг асаб системасининг тиклаш мақсадида, ургатишии бир оз тухтатган ма-
hКул.

Страховка қилиш ва жисмоний ёрдам курсатиш бир-бири билан боғлиқ. Машқлар мустақил бажарилиб, жисмоний ёрдам курсатиш билан страховка қилиш минимал даражада булганида эса узини страховка қилпш қал қилувчи а:<,амиятга эг.а булиб 'қолади.

Машқларни мустақил бажаришни бошлар экан, шуғуотлаивчи узини страховка қилиш усуллариин билиб олиши зарур.

Шуғулланувчи страховка воситалари ёрдамида машқ қилаётганида страховка қилувчи киши машқ батамом тугагунга қадар шуғулланувчини эг.тибор билан кузатиб туриши, ерга тушишини айпиқса яхшилаб кузатиши зарур, чунки бирон муваффақиятсиз-лик натижаснда қулаб тушиб, шикастланишлар юз бериши мум-кин.

Страховка қилиш усуллари страховка қилувчининг ва' укувчининг индивидуал хусусиятларига (буйи, вазни, жисмоний кучи, ^аракат реакциясининг тезлиги, кафтлариинг Ъ'лчами ва қоказоларга) боғлиқ.

Страховка қилз^вчи қуйидагиларни бажариши ш-арт:

а) машқ техникасини яхши билиш ва шароитга қараб страховка қилиш қамда ёрдам курсатишга қулай жойни таилай билиши;

б) страховка турларидан, гимнастикачиниинг машқ қилишига қалақит бермай, моқироиа фойдалаиш;

в) *кувчиларнинг индивидуал хусусиятларини билиши. ■

Шикастланишларнинг олдини олиш мақсадида шуғулланувчилардан сураш йули билаи з"рганиладиган з^аракатлар техникаси (снарядни қуйиб юбориш, гавда ёзиш, силтама з^аракатлар ва қоказолар вақти) қақида улар қанчалик билимга эга эканликларини аниқлаб олган мағқул. Айниқса, чарх айланишлар (^алқаларда, турникларда) билан боғлиқ }^аракатлари бажариш олдидан уму-мий ва махсус чигил ёзиш машқиниинг етарлича қилинмаслиги шикастланиш сабабларидан бири булишини ёддан чиқармаслик ло-зим. Машғулотларда сакраш ва анчагина баланд жойлардан сак-раб тушиш машқларига хам қаддан ортиқ берТ^либ кетмаслик ке-рак.

6-4. СТРАХОВКА ҚИЛИШ ВА ЁРДАМ КУРСАТИШ УСУЛЛАРИНИ, УРГАТИШ

Шуғулланувчилар гимнастика машқлари техникасини узлаштириб бориш билан параллел равишда ўқитувчи раббарлигида жисмоний ёрдам курсатиш ва страховка қилиш усуллари. Ам урганишлари керак. Ўқитувчи олдин страховка қилиш ва ёрдам курастиш усуллари янги элементни ургатиш жараёнида курса-тиб ва тушунтириб беради. Кейин ар бир ўқувчи ёрдам курсатиш ва страховка қилишга қўйилади, ўқитувчи эса машқ қилаётган ўқувчининг нариги томонида туриб страховка қилиш билан бир вақтда -страховка қилиш учун турган ўқувчи уз вазифаси қанчалар уддалаётганини кузатиб боради.

Ўқувчи ёрдам курсатиш ва страховка қилиш усуллари билан олганга ишонч қосил қилгандан кейин ўқитувчи шу ўқувчига ур-тоқларини страховка қилишни ишониб топшириши мумкин, ammo ўқитувчи хатога йул қўйилганини сезиб қолса машқ бажарувчига ёрдамга қилиш учун тайёр туриши керак.

Ўқувчилар Страховка қилиш ва ёрдам курсатиш куикмалари-ни мустақкам эгаллаб олганларидан кейингина, ўқитувчи уларга бир-бирини мустақил страховка қилишни ишониб топширса була-ди. Бирок, ўқитувчи хар гал навбатдаги ўқувчига страховка қилишга ижозат бериш олдидан, ундан қандай страховка қиллюкчи эканини сураб қуриши керак. Қатто ўқувчилар бажарилаётган машқда қандай страховка қилишни яхши билсалар ам, ўқитувчи страховка қилаётганларни диққат билан назорат қилиб туриши керак. Страховка қилаётган ўқувчига қўйиладиган талаб машқ бажарувчига булган талабдан қаттиқроқ булгани мағкул, чунки страховка қилувчининг салгина хатоси шикастланишга сабаб бу-лиши мумкин.

Чарчаган ёқ лоқасроқ булиб турган ўқувчини страховка қилишга қўйиш натижа ман этилади.

Шуғулланувчиларга страховка қилиш ва ёрдам курсатишнинг барча усуллари ургатиш керак. Бунда гимнастика машқлари-нинг қар бирида шу машқнинг узигагина хос страховка қилиш хусусиятлари, хавфсизлик чоралари, шунингдек, узини страховка қилиш усуллари мавжудлигини ёддан чиқармаслик лози.м.

6.5. ВРАЧ НАЗОРАТИ ВА УЗ-УЗИНИ НАЗОРАТ ҚИЛИШ ШИКАСТЛАНИШНИНГ ОЛДИНИ ОЛИШ ТАДБИРИ СИФАТИДА ЭКАНЛИГИ

Ургатиш ишида, аги муваффақият асосан шуғулланувчиларнинг соғлигига боғлиқ. Гимнастикачилар бир йилда камида бир марта медицина қуригидан утиши керак. Уз-узини назорат қилиш алодида амиятга эга булиб, бунда олиндиган мағлумотлар гимнастикачига қам, тренерга қам уз саломатлиги қандайлигини кузатиб бориш; имконини беради. Шундан келиб чиқиб бевосита машғулот-дан кейин шуғулланувчи узини қандай ис этаётгани, қайфияти.

Ганчик даражаси, вазни, томир уриши, ишта^аси ва ?^оказоларнинг қилиш ахволда эканлигини махсус кўндалик дафтарда қайд

Зулот олдидадан уқитувчи шуғулланувчилардан сураб, улар кайфияти, узини қандай ^ис этаётганини, тренировка қилишга ^хишн қандайлигини билиб олади. Чарчаганидан ёки ло}^аслиги-гян шикоят қиладиганлар булса, треиер зарур чоралар куриши шағрузкапи камайтириши, мураккаб .^аракатлар урнатишга шо-и (илмаслиги) керак.

Каттик чарчаганларни уқитувчи машғулот жараенида билиб отиши мумкин. Қуйидагилар чарчокнинг асосий белгиларига ки-Айрим колларда шуғулланувчиларни врачга юбориш зарур.

ради: •

- 1) дикқат-эгтиборнинг ка^маиши, ланжлик ва лоңаидлик;
- 2) машқларни бажариш сифатининг ёмбнлашиши;
- 3)]^аракатлар координадиясининг бузилиши;
- 4) ранг учиши, оёқ-кул титраши ва ;^оказолар.

Каттик чарчашнинг олдини олиш учун қуйидагиларни бажариш

зарур:

1. Машғулотларда нағрузкани туғри тартибга солиб бориш.
2. Бир хилдаги ^^аракатлари бор, қалти машқларни (айланиш, думбалок ошиш, думаланиш, қаттик жойга тушадиган сакрашлар' ва хоказоларни) бажаравермаслик.
3. Машқлар ижро этишни епгиллаштирадиган шарт-шароитлардан ("ёрдам курсатиш, страховка қилиш, техник воситалар, ёрдам-чи машқлар ва :>^оказолардан) фойдаланиш.
4. Умумий ва махсус жисмоний тайёргарлик воситаларидан оқилона фойдаланиб, жисмоний қобилиятни систематик равишда такомиллаштириб бориш.

7- б о'б

ГИМНАСТИКА ИШИНИ ПЛАНЛАШТИРИШ ВА ХИСОБГА ОЛИШ

7.1. ГИМНАСТИКАДАН »ЎУВ ИШИНИ ПЛАНЛАШТИРИШНИНГ АҚАМИЯТИ ВА ВАЗИФАЛАРИ

«ланлаштириш. Мавжуд шароитда айнан шу составдагн шуғулланувчилар учуи гимнастикадан укув нши планида қуйидагилар оелгиланган булиши керак:

Турли вақт булақларидаги конкрет вазифалар (^аракат хис-и ии^"" ривожлантиришдаражаси, з^аракат куникмаларини урга-Гм^ .^^*^и ва сифати, билим ва малакалар >^ажми ва теранлиги).

■ мнастикадан бир галдаги машғулотда шуғулланувчи эришиши Дап ТМ" оулгаң жисмоний ривожланиш ва айникса, иродавий усиш ражасини апиқлаш анчагина қийин эканини қайд этмоқ керак.

Жалт^^я""^ вазифаларни узоқ давом этадиган вақтга мул-

* аб планлаштириш даркор. Қаракат куникмаларини эгаллаб

олиш ҳажми ва сифати масаласига келганда эса, бир галги машғулотга мулжаллаб конкрет вазифалар белгиласа булади.

2. Турли вақт булакларидagi уқув материалларининг мазмуни.

3. Уқув материалининг утилиш тартиби . Бунда бир турдаги машқларни урганиш кетма-кетлиги, турли машқларни утишнинг кетма-кетлиги ёки параллеллиги)^ам белгиланади.

4. Қаракат куникмалари шаклланишининг ва жисмоний ҳислатлар такомиллашишининг турли босқичларида умуман машғулотлар уртасидаги ва машқлар такрорланиши уртасидаги энг мақсадга мувофиқ интерваллар.

5. Қар бир машғулот жараёнида шуғулланувчиларнинг юксак иш қобилияти сақланишини ва керакли вақтда юксак спорт форма-си булишини та-Бминлайдиган энг қулай режим.

Қисобга олиш. Бироқ, иш қанчалар яхши нланлаштирилган бул-са ^^ам, :қисобга олиш булмаса, бундай ишнинг самараси кам бу-лади. Хисобга олишда қуйидагилар аниқланади:

1. Шуғулланувчиларнинг машғулотларга муносабати.

2. Шуғулланувчиларнинг жисмоний ривожлаиши ва саломатлигининг дин^микаси.

3. Спорт-техника тайёрлик даражаси.

4. Машғулотлар ва мустақил ишлаш натижасида шуғулланувчилар орттиргай билимнинг ҳажми ва теранлиги.

Шундай қилиб, :қисобга олиш, машғулат утказишнинг восита, форма ва методлари қанчалик туғри танлаианлигини об-вектив акс эттиради, тренер-педагогнинг ижодий тафаккурини рағбатлантира-ди. Хисоб-китоб }^ужжатларини та^^лил қилиш— ^ар бир уқитувчи ишини текшириш, энг яхши уқитувчиларни аниқлашнинг амалий формасидир.

,7.2. ПЛАНЛАШТИРИШ ҚУЖЖАТЛАРИНИНГ ТАВСИФИ

Қуйидагилар иланлаштиришнинг х,ужжатлари қисобланади: уқув плани, уқув программаси, иш плани, иш программаси, маш-ғулот конспект-плани.

Ғқув плани бутун уқув-тренировка жараёни даврига мулжаллаб тузилиб, унда қуйидагилар белгиланади: урганиш керак бул-ган машқ турларининг миқдори ва уларнинг қанча вақт утилиши; назарий курс тематикаси; :?^ар бир машққа неча соат ажратилиши; бутун ургатиш муддатига мулжалланган машғл^лотлар тури; зачёт, имтиқон, чамалаб куриш, мусобақаларнинг тахминий муддати, машғулотлар жадвали. Уқув программаси қам уқув даврига мул-жаллаб тузилиб унда қуйидагилар белгилаб қуйилади: уқув мате-риалининг мазмуни; зачёт нормативлари.

Иш плани нисбатан қисқа вақтга (чорак, семестр, тренировка даври, ңиклга) мулжаллаб тузилиб, унда қуйидагилар белгилаб қуйилади: планлаштирилаётган вақт мобайнида урганилиши лозим булгай машқ турларининг миқдори; }^ар қайси машқ (тема) турига ажратиладиган соат ва машқларнинг миқдори; уқув материални ^тиш кетма-кетлиги; зачёт, имтиқон, чамалаб куриш, мусобақалар-

нинг аниқ муддати; машғулотларда машқ турларининг алмашилиш жадвали.

Иш программаси ҳам иш плани вақтига мувожаблиб тузилиб, унда қуйидагилар белгилаб қўйилади: ўқув материалининг иш планига мувофиқ темаларга бўлинган мундарижаси; ҳар бир машқ турида уларни урганиш кетма-кетлиги.

Конспект-план олдиндан бир-икки машғулотга мувожаблиб тузилиб, унда қуйидагилар белгилаб қўйилади: мазкур машғулотнинг конкрет ваифалари; мазкур машғулотдаги ҳамма машқларнинг муфассал мазмуни; ҳар бир машқ турига ажратиладиган вақт (минутларда).

Ўқув плани ва ўқув программаси ўқув-тренировка жараёнини планлаштиришдаги асосий дастлабки қўжатлар қисобланади. Иш плани, иш программаси ва машғулот конспект-плани ана шу ҳужжатларга асосан тузилади. Шундай қилиб, ўқув плани билан ўқув программаси қўлланма ҳужжатлар бўлиб, уни одатда юқори идора органлари тасдиқлайди. Қолган уч қўжатни (иш планини, иш программаси ва машғулот конспект-планини) гимнастика ўқитувчиси тузади.

7.3. ПЛАНЛАШТИРИШНИНГ ИШ ҚЎЖАТЛАРИНИ ТУЗИШ

Шўғулланувчиларнинг ҳар қандай состави учун ва ҳар қандай шароитда ўтказиладиган гимнастика ўқув-тренировка жараёни учун планлаштиришнинг иш ҳужжатларини тузиш технологияси (дастлабки машғулотларни таълил қилиш, ҳарқилли маълумотлари тайёрлаш, операциялар кетма-кетлиги) ягона мантикий схема асосида амалга оширилади. Лекин, табиийки, бу ҳужжатларнинг мазмуни ҳар қайси конкрет жол учун бошқа-бошқа бўлади. Планлаштиришнинг иш ҳужжатларини тайёрлаш жараёни технологиясини тушуниш осон бўлсин учун, масалан, умумий тағлим мактабидаги спорт гимнастикаси секцияси ҳужжатларини қараб чиқамиз.

7.3.1. Иш планини тузиш

Дастлабки маълумотлар. Спорт гимнастикаси секцияси. Ўқув бўлимлари туртга: 2 таси ўғил болалар бўлими ва 2 таси қиз болалар бўлими бўлиб, шўғулланувчиларнинг ҳаммаси III ҳамирлар разряди нормативларини бажарганлар. Шўғулланувчилар 9—10 ёшда. Тренировканинг тайёрлов даври 3 ойга яқин (30 машғулот) давом этади. Машғулотлар ҳафтага 3 марта 2 соатдан ўтказилади.

Ваифалар. Дастлабки маълумотларнинг таҳлилидан кейин аввало планлаштирилган даврдаги ўқув-тренировка жараёнининг ваифалари аниқланиши керак. Уларни, масалан, мана бундай ифода қилиш мумкин: а) II ҳамирлар разряди классификация программаси ва ҳажимий программасининг айрим элементлари ва бирикмаларини билиб олиш; б) жисмоний хислатларнинг ривожланиш даражасини разряд машқлари шўғулланувчиларга қўядиган та-

лаблардан анчагина ортиқ даражага етказиш; в) шуғуллакувчи ларда з^аракт фаолиятини гимнастика услубида белгилаб нуйил ган хурли параметрларда бажара билиш малаиаларини такомиллаштириш; г) шуғулланувчиларнинг спорт гимнастикаси машғулотларига қизнишларининг янада барқарор булишига эришиш,

Воситалар. Вазифалар белгилаб олингандан кейин, уларни амалга ошириш воситаларини танлаш ?^ам унча қийин булмайди. Бизнинг-мисолимизда нуйидагилар шуидай воситалар жумласига киради: гимнастика куп кураши машқлири; буюмларсиз ва майда буюмлар инвентарв билан бажариладигян умумриво.жлантирувчИ машқлар; жойдан-жойга утиш турлари: хореография (мослама ёнидаги машқлар); жисмоний тайёргарлик, уйин ва эстафеталар; кинофилБМлар куриш; суз^батлар.

Иш плани тузиш тартиби:

1. Машқларнинг алохида турлари машғулотнинг қай пайтида, наерда утказилишини аниқлаш. Одатда. гимнагтика куп кураши машқлари ва жисмоний тайёргарлик машғулотларининг асосий қисмида укув булимларида утказилади; умумривожлантирувчи машқлар ва хореография тайёрлов қисмида фронтал тарзда; жойдан-жойга утиш турлари, уйин ва эстафеталар кам машғулотнинг тайёрлов ёки якунловчи қисмида фронтал тарзда утказилади.

2. Машғулот асосий қисмидаги машқ турларининг миқдорини аниқлаш. Машқ турлари миқдорини туғри белгилаш учун шуғулланувчилар составини, тренировка даврини, машғулотлар канча да-вом этишини ва з^оказоларни з^исобга олиш керак. Бизнинг мисолда машқ турларининг миқдори жисмоний тайёргарликни ^ам кушиб з^исоблаганда туртадан ошмаслиги керак. Агар турлар миқдори камайтирилса, ями з^ар бир тур билан шуғулланиш вақти оширилса, унда ургатиш маз^сулдорлиги камайиши ва шуғулланувчи-ларда Ёбу турларга булган қизиқишнинг йуқолиши хавфи туғи-лади. Турлар миқдори купайтириб юборилганда эса ургатиш мут-лақо та-Бсирсиз булиши мумкин.

3. Иш плани формасини чизиб қуйиш (жадвалга қаранг). Бу умуман, фақат шу формага риоя қилиш шарт, деган гап эмас. Борди-ю уни кулайроқ ва кургазмалироқбошқа формасибилан ал-маштириш мумкин булса, уша формадан фойдаланаверса кам бу-лади.

4. Назарий машғулотлар вақти ва урнини белгилаб, бу маглу-мотларни иш плаңига киритиш. Бизнинг мисолда иккита шундай машғулот назарда тутилади; бири — гимнастика ва машғулотлар гигиенаси з^ақида суз^бат, иккинчиси эса — «И усмирлар разряди машқлари» кинофилвмини намойиш қилиш. Биринчи мавзудаги суқбатни планлаштиришнинг дастлабки даврида утказиш, кино-филБмни эса шу даврнинг иккинчи ярмида, шуғулланувчилар разряд машқларининг элементлари билан амалда танишиб олган-ларидан кейин намойиш қилиш керак. Сухбатга, қолаверса филвм намойиш қилишга жам 30 минутдан ортиқ вақт ажратмаслик ке-рак. Шунинг учун бешинчи машғулот з^ам, йигирманчи машғулот з^ам (иш плани намунасига қаранг) комплекс машғулот б^лади.

№-мактаб гимнастика секцияси

Шу йил		-ноябр ойларидаги машгулотларнинг тахминий иш плани			
Темалар номери		Снарядлардаги машқлар			
		1	2-булим	3-6:1^лим	4-булим
д	Г Л	1	-булим		
о	?	h^			
а	й^	к сз			
о	5	а^	га		
а	К	а о			
1	1 1	М	э Т Б	Т 1 Б 1 Э	Б Я Тс Я 1 Тс Б
2	2 1		Т Б Тс	ва ^, к.	Тс А ва }^, к.
3	3 1		Тс Х	1 1	Тс А Б 1 1
4	4 2		Тс К Гк	1 1	А Э Э 1 1
5	5 2		Су^^бат:	«Гимнастика ва машгулот 5^акида»	гигиенаси
6	6 3	1 3	Т Гк Э		Э Б Я
7	7 3	2 1	Гк Э Т		Б Я Тс
8	8 2	2 2	Э Ф Б		Я Тс Б
9	9 2	2 2	Т Б Тс		Тс А Э
10	10 4	2 2	Б Тс К		А Э Б ва }^, к.

А — акробатика Э — эркин машқлар Гк — гимнастика конви С — таяниб
 Я — яккачуп Б — бруслар Х — :қалқалар Т — турник сакраш

5. Иш планидаги гимнастика куп курашидан ташқари ?^амма тур машқларнинг урни шартли индекслар билан белгиланади (иш программаси тузилгандан кейин индекслар темалар номери билан алмаштирилади). Қар бир машгулотдаги мазкур машқларнинг урини белгилашдан олдин нуйидагиларга амал қилиш керак: биринчидан, хореография машқлари узининг асосий вазифасидан ташқари чигил ёзиш вазифасини }^ам яхши утайдй. Шунинг учун)^ам хореографияни, :қам умумривожлантирувчи машқларни битта машгулотга мулжаллаб планлаштирмаслик керак. Иккинчидан, яна шу сабабларга кура жойдан-жойга турли хил кучишлар ва эстафетали уйинларни битта машгулотда утказмаслик керак.

6. Гимнастика куп кураши машқлари турларининг жадвалини тузиш. Бу ишни машқ турларини кунларга булиб алмашлашнинг энг яхши вариантыни танлашдан бошлаш керак. Қуйидаги маг|Кул вариантлар б^алиши мумкии: }^ар икки машгулотнинг бирида турларни батамом алмаштириш, бир турни икки ёки уч марта таб такрорлаш. Бу вариантларнинг биринчиси }^ам, иккинчиси }^ам, учинчиси }^ам муайян шароитда энг яхши вариант }^аисобланади. Бизнинг мисолда иккинчи ва учинчи вариантлар мақсадга мувофиқдир.

Тренировканинг айнан тайёрлов даври учун жадвал тузаётган-да машқ турларининг қайчалик оғир-енгиллигини з^исобга олиш ва шунга мувофиқ бутун планлаштирилаётган вақт булагини мобайни-да бу машқ турларини қанча такрорланишини з^исоблаб олиш зарур.

7.3.2. Иш программасини тузиш

Иш программасида :қар қайси машқ тури темаларга булнади. Темадаги материал миқдори битта машғулотга мулжалланган бу-лиши керак. Теманинг тартиб номери мазкур машқ тури материалини утишдаги методик изчилликни курсатади. Купчилик гимнасти-ка машқларини битта машғулот мобайнида урга-ниб олиш мумкин булмагани учун, :қар бир темага янги машқлардан ташқарп урга-ниб олиш жараёни :қали тугамаган машқларни :қам киритиш мақ-садга мувофиқдир. Ургатишни тугаллаш учун машқларни неча марта такрорлаш кераклигини олдиндан.мутлақо аниқ айтиб бе-риш, :!^ар қалай ^еч кимнинг қулидан келмаса керак. Шунинг учун иш программасида бу уртача статистик мағлумотларга кура, тахминан планлаштирилиб, кейинчалик уқув-тренировка жараёни-да тузатишлар киритиб борилади. Иш плани ва уқув программаси иш програмрласи тузиш учун дастлабки ма-влумот б^^лади. . Иш программасини тузиш тартиби.-

1. Классификацион программа ва кажмий программанинг >^ам-ма элементларини қамда бу элементларни ургатишдаги ёрдамчи машқларни ихтиёрий тартибда ёзиб олиш.

2. Дар бир тема қанча машғулот давомида урганилишини курсатиб, уларга номерлар қуйиб, машқлар қандай кетма-кетликда урганилишини белгилаб чиқиш. Гимнастика куп курашининг :қар бир туридаги темалар миқдори шу турдаги иш плани жадвалида кузда тугилган машғулотлар миқдоридан сал камроқ булиши ке-рак, чунки баг>зи темалар бошдан-оёқ тулиғича такрорланиши мумкин.

3. Иш программасини узил-кесил ёзиб чиқиш. Програмада керакли машғулотларнинг миқдори курсатилган, уларни ургани-лиш тартиби темалар буйича руйхат қилиб берилган булишике-рак.

Масалан:

1- тема

1. Бир оёнда депсиниб, қулларда туриш. /
2. Шунинг узини қулларни бирин-кетин қуйиб бажариш.,
3. Ғужанак булиб олдинга ва орқага думбалоқ ошиш.
4. Букилиб олдинга думбалоқ ошиш.

7.3.3. План-конспектни тузиш

План-конспект тузиш учун иш плани ва иш программаси були-ши керак.

Энг аввало сарлав?^ани ёзиб, машғулот вазифаларини курсатиб қ^йиш керак. Шуғулланувчиларни шу қуни улар нима билан (гимнастика таёқчаси билан машқ қилиш, тирмашиб чиқиш, сакраш,, брусларда машқ қилиш ва қоказолар билан) шуғулланишларидан хабардор қилиб қуйиш. Бу машқларни бажариб нималарга эри-шиш кераклигини эса шуғулланувчилар шу машқларни бажариш-га киришганларидагина айтиш керак.

Шундан кейин машқ турлари алмашилини (машғулот структурасини) белгилаш керак. Кейин тема номери ва вақтини нўйиб чиқиб, з^ар бир машқ турини курсатиш, }^амма машқларни шуғулланувчиларга таклиф этиладиган тартибда муфассал изо^лаб ёзиш керак. Конспектда қайси бир машқ машғулотнинг найси қисмида утказилишини ёзиш, шунингдек :қар бир чигил ёзиш машқининг дозасини курсатиш шарт эмас.

Н қ и с м

ГИМНАСТИКАНИНГ АСОСИЙ ВОСИТАЛАРИ

8-6 об


САФ МАШҶЛАРИ

8.1. САФ МАШҶЛАРИНИНГ ХАРАКТЕРИСТИКАСИ

Саф машқларига саф усуллари, сафланиш ва қайта сафланиш, бир жойдан иккинчи жойга'кучиш усуллари, орани очиш ва яқинлаштиришлар киради. Саф машқлари ёрдамида қоллектив булиб з^аракат қилиш, ритм ва сургат хиссиётини тарбиялаш масалалари муваффақиятли 5^ал этилади, интизомлилик ва уюшқоқлик ортади.


Саф машқларининг м^уқим ақамияти шундан иборатки, улар киши қадди-қоматини ростлашга ёрдам беради. Бу нарса қарбий хизматчиларнинг туғри қадди-қомати тузилишида ёрқин куриниб туради. Шуғулланувчиларни залда ёки майдончада тез ва мақсад-га мувофиқ жойлаштиришга имкон берадиган саф машқларисиз гимнастика машғулотларини тасаввур қилиб булмайди.

Куп сонли шуғулланувчилар қатнаша оладиган сафланиш турларининг куплиги туфайли саф машқлари оммавий гимнастика чи-қишларининг таркибий қисмини ташкил қилади. Саф дурч. Юқор и



қаракатлари ва командаларининг купгина қисми СССР Куролли Кучларининг Саф уставидан олинган, озроқ қисми эса — гимнастика иши жараёнида яратилгандир.

Бу бобда гимнастикада к^прог^ Марказ
учрайдиган ва машғулот утишда
зарур булган саф машқлари ёри- — Чапурта **4** Уне урта ■■
тилган. Саф машқларидан фойда-
ланиш қулай булиши учун гимнастика залида шартли нукталар белгиланади — маркази, урталик ва бурчаклари (36-расм). Улар залнинг унг чегара томонига нисбатан



Пастки урта Пастки Оурчак

36-ржм.

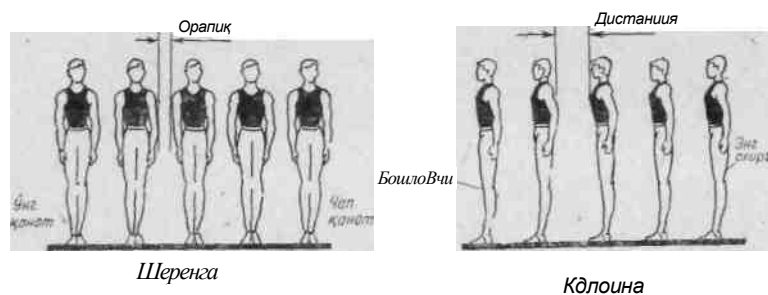
белгиланади. Унги томон залнинг узун томонларидан бири булиб унда машғулот олдида группа сафланади (одатда кириш эшиги-га қарама-қарши томондан). Агар залнинг узун томонида деразалар жойлашган бўлса, унда группа деразаларга орқа қилиб сафланади.

Саф машқлари қуйидаги тўртта группага бўлинади: • 1.

Саф усуллари.

2. Сафланиш ва қайта сафланишлар.
3. Жойдан-жойга кучиш.
4. Орани очиш ва яқинлаштириш.

Саф машқларини қулланишдаги асосий тушунчалар (37- расм-да) курсатилган.



37- расм.

Саф — шуғулланувчиларнинг биргаликда ҳаракатланиш учун белгиланган қоидага қўра жойланиши.

Машғулотда сафни ўқитувчи ва студентлар (группа старостаси, унв булинмаларининг бошлиқлари ва навбатчилар) одатда, товуш ёки белгиланган сигнал билан бериладиган бевосита команда ва топшириқлар орқали бошқарадилар.

Зич саф — шуғулланувчиларнинг қаторда бир-биридан кафт кенглигидаги (тирсақлар уртаси) оралиғида ёки колонналарда бир-биридан олдинга узатилган нўл кенглигидаги масофада жойланишидан иборат сафдир.

Ораси очик саф — шуғулланувчиларнинг қаторда бир надам оралиғида ёки ўқитувчи белгиланган ораликда жойланишидан иборат сафдир.

8.2. АСОСИЙ МАШҚЛАР

8.2.1. Саф усуллари

I. «СТАНОВИСЫ»* — Бу командага қўра шуғулланувчилар сафга турадилар.

* Дарсликдаги физкулбтура ва спортга шик бошланғич ҳарбий тайёргарликка доир командалар (буйруқлар) русча нўлдирилди (реѲ).

2. «СМИРНО!»,— Бу командага кура саф тик туриш ^олатини олади. У гимнастикада асосий тик туриш қолатига туғри келади,

3 «РАВНЯЙСЫ», «Налево РАВНЯЙСЫ», «На середнну — РАВНЯНСЫ».

4. «ОТСТАВИТЫ»—Бу командага кура олдинги :?^олатга қайтилади.

5.* «ВОЛБНО!»— Бу командага кура шуғулланувчилар турган жойларидан жилмасдан, бир оёқни тиззадан бушатиб, эркин турадилар.

6. «Правой (левой)—ВОЛБНО!» Шуғулланувчи унг (чап) оёқни унгга (чапга) бир қадам жилдириб, гавда оғирлигини икка-ла оёққа тақсимлайди ва кулларини орқага қилади. Бу команда ораси очик сафда нулланилади.

7. «РАЗОИДИСЫ!».

8. «По порядку РАССЧИТАЙСЫ!», «На первый и второй РАССЧИТАЙСЫ!», «По три (четыре, пять ва)^оказо»—РАССЧИТАЙСЫ» ва бошқалар. }<^исоб унг қанотдан бошланади. Уз номерини айтаётган шуғулланувчи айна вақтда бошини тез чаи томон-даги шуғулланувчига қараб буради ва кейин дастлабки .холатга қайтади.

9. Турган жойда бурилишлар (командалар «Напра-ВО!», «На-ле-ВО!», «Кру-ГОМ!», «Пол — оборота нале-ВО!»). Айрим қол-ларда командалар буйруқлар билан алмаштирилиши мумкин, бироқ қайд этилган машқлар (турган жойда бурилишлардан таң1-қари) командага кура ижро этилиши лозим. /

8.2.2. Сафланиш ва қайта сафланиш

Сафланиш — шуғулланувчиларнинг уқитувчи командасидан у ёки (бошланғич) сафни қабул қилиш учун >^аракатдир.

Машғулот олдидан группа қоида буйича бир қатор .булиб, ай-рим қолларда эса икки қаторда сафланади.

Сафланиш учун: «В одну (две, три) гнереңгу СТАНОВИСЫ!» командаси бериледи. Команда берилиши билаи староста ёки навбатчи фронт (олд) томонга қарай «СМИРНО!» .^олатида туради. Группа унинг чап томонида сафланади.

Машғулотга қозирлик туғрисида рапорт беришдап олдин староста (навбатчи) группанн текислайди, уни санатиб чиқади, ке-йин: «СМИРНО!», «Равнение напра-ВО!», «Нале-ЕМО!», «На СЕРЕДИИ»>^—командаскни беради"

Староста (навбатчи) уқитувчига 2—3 қадам етмасдан (саф юриши билан) тухтайди ва рапорт беради: Уртоқ уқитувчи! — факултетнинг _____ курс _____ группаси машғулот утиш учун сафланди. Руйхат буйича^ _____ кннш, сафда _____ киши. Староста (навбатчи)

Кейин эиг қисқа йул билап уқитувчи тургаи текисликка бориб, сафга юз токон туради. Уқитувчи са-

* Саф машқлари, 8 ва 9 - машқлардан ташқари, СССР Қуроли и Кучларн Саф уставидан олинган.

ломлашиб, группа жавоб қайтаргандая кейин староста (навбатчи) уқитувчининг «ВОЛБНО!» командасини такрорлайди ва сафнинг унги қанотига туради.

Колоннага сафланиш — «В колонну по одному (два, три ва [^]оказо) СТАНОВИСЫ»-командасига биноан бажарилади. Группа [^]қитувчининг орқасида сафланади.

Фармойиш буйича қатор, колонна, доира ва [^]оказо булиб сафланиш. Масалан: «Встанѳте в круг!», «Встанѳте в две шеренги!».

Бир қатордан икки қаторга қайта сафланиш.

Дастлаб «биринчи» ва «иккинчига» санаб чиқилгандан кейин, «В две шеренги — СТРОИСЯ!», командаси берилади, бу коман-дага кура иккинчи рақамдагилар чап оёқни бир қадам орқага куя-дилар ([.][>][^]исоб «бир»), унги оёқни жуфтламасдан бир қадам, унги куядилар ([^]исоб «икки») ва биринчи турганнинг орқасига утган }[^]олда чап оёқни жуфтлайдилар (:қисоб—«уч»}.

Бир қатордан уч қаторга қайта сафланиш. Дастлаб санаб чиқилгандан кейин куйидаги команда берилади: «В три шеренги СТРОИСЯ!» Бу командага кура иккинчи рақамдагилар жойида турадилар, биринчи рақамдагилар унги оёқ билан бир қадам орқа-га, чап оёқни жуфтламасдан туриб бир қадамни ёнга куядилар ва унги оёқни жуфтлаб, иккинчи рақамдагиларни орқасига утадилар. Учинчи рақамдагилар чап оёқ билан бир қадам олдинга, унги оёқни жуфтламасдан ёнга қадамлайдилар ва чап оёқни жуфтлаб, иккин-чи рақамдагиларнинг олдига утиб турадилар. Аввалгидек сафла-ниш учун куйидаги команда берилади: «В одну шеренгу СТРОИ-СЯ!» Қайта сафланиш сафланишга тескари тартибда утказилади.


Қатордан «қирра булиб» қайта сафланиш. Группада дастлабки санок утказилгандан кейин фармойиш берилади («6—3 жойида», «6—4—2 жойида» ва)[^]оказо), сунги куйидаги команда берилади: «По расчёту шагом МАРШ!» Шуғулланувчилар санок буйича зарур булган одимни ташлаб, сунги оёқларини жуфтлайдилар. У[^]қитувчи биринчи қатор тухтагунга қадар санаб туради. Санок 6—3—жойи-да деб саналганда 7 гача; 9—6—3—жойида деб саналганда 10 га-ча олиб борилади.

Қайта сафлаш учун куйидаги команда берилади: «На свои места шагом МАРШ!», Сафдан чиққанларнинг хаммаси орқага . бурлиб, уз жойларига қайтадилар, жойларига етгач, яна орқага буриладилар.

Уқитувчи сафга охирги киши туриб, орқага бурилгунга қадар («раз» «два» деб) санаб туради (38-расм).

Қаторни булинмаларнинг қанотини айланиб утиб колоннага қайта сафлаш. Дастлаб учтадан, турттадан ва }[^]оказо деб санал-гандан кейин, куйидаги команда берилади: «Отделениями в колон-ну по 3—4 ва :коказо, левое (правое) плечо в перед шагом-МАРШ!»

Бу командага кура санаб чиқилган булинмалар фронт буйлаб текисликни сақлаган қолда колонна қосил булгунга қадар қаноат билан олдинга юрадилар. Иккинчи команда: «Группа — СТОЙ!» Яна қайта сафланиш учун куйидаги командалар берилади:



38-расм.

1. «Кру-ГОМ!»
2. «Отделениями в одну шеренгу. Правое (левое) плечо вперед, шагом МАРШ!»
3. «Группа — СТОЙ!».

Сунггн команда шуғулланувчилар қатордаги уз жойларига етган вақтда берилади.

Бир колоннадан уч «қирра булиб» қайта сафланиш. Учтагача санаб чиқилгандан кейин қуйидаги команда берилади: «Первые номера два (три, четыре ва ^оказо) шага вправо, третви номера два (три четыре ва қоказо) шага влево шагом — МАРШ!» Яна ав-валги :қолатга қайта сафланиш учун қуйидаги команда берилади: «На свои места, шагом МАРШ!» Қайта сафланиши жуфтлама қа-дам билан бажарилади (38-расм).


Юриб кетаётганда бир колоннадан икки, уч ва ?^оказо колонна-ларга бурилиб, қайта сафланиш. Группа чапга айланиб юриб* кета-ётганида қуйидагича команда берилади: «В колонну ио два (три, четыре ва з^оказо) налево — Марш!» (қоида буйича, команда груп-па зал ёки майдоннииг юкори ёхуд пастки тарафида булган чоғида берилади). Биринчи икки киши (уч, турт ва қоказо) бурилгандан кейин, навбатдагилар уз сафининг охиридаги кишининг комаидаси билан, биринчилар бурилган жойдан буриладилар. Қейинчалик орани яна қайта очиб утирмаслик учун шу ернинг узида интервал ва дистанция туғрисида курсатма бериш мумкин (39-расм).

Яна аввалгича сафланиш учун қуйидаги командалар берилади:


- 1) «Напра —ВО!»
- 2) «В колонну по одному «аправо (налево) в обход ша-гом МАРШ!»

Фргатаётган пайтда бир неча шуғулланувчини олиб, тааллуқли командалар бериладиган жойларда тухтатиб, қайта сафланишни курсатиш мақсадга мувофиқдир.

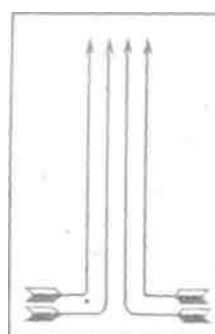
* Группанинг «айланиб юринши» дейилганда зал ёки майдон буйлаб жаракат қилишни тушуниш керак.



39- расм.



40-расм.



41- расм.

Бир колонналик сафни икки, турт, саккиз колонналикка булиш ва бириктириш орқали қайта сафлаш. Қайта сафланиш харакат давомида бажарилади. Командалар:

1) «Через центр — МАРШ!» (одатда, бу команда залнинг уртасидан берилади).

2) «В колонны по одному направо и налево в обход — МАРШ!» Команда рунарадан берилади. Бу команда буйича биринчи рақамдагилар уннга, иккинчи рақамдагилар чапга айланиб юрадилар.

3) «В колонну по два через центр — МАРШ!» Бу команда колонналар залининг қайта сафланиш бошланган жойида учрашган пайтда берилади (40- расм).

Булиш ва бириктириш давом эттирилганда, турт, саккиз ва :?^оказо колонналарга сафлаш мумкин (41-расм).

Аввалги з^олига найта сафлаш ажратиш ва қушилиш дейилади, масалан, икки колоннадан бир колоннага найта сафлаш. Команда: «В колонну по одному направо и налево в о^бход шагом МАРШ!» Бу команда буйи^^а унг томондаги колонна уннга, чап томондаги колонна чапга юради. Қарама-қарши урта томонда коло-налар учрашиб қолганда қуйидаги команда берилади: «В колонну по одному через центр — МАРШ!»

8.2.3. Жойдан-жойга кучишлар

Бу группага турли характердаги жойдан-жойга кучиш билан боғли!^ булган машнлар киради.

Саф қадам — оёқни нолдан 15'—20 см, баландлатиб олдинга чикарилади (товонни горизонтал тутиш ва ерга товоннинг бутун юзасини қаттиқ нуйиш зарур), куллар олдинга }^аракатлантирилганда уларни белдан бир нарич баландга (танадан ^ар бир қарич узоқликка) кутариб, тирсаклардан букилади; ^куллар орқага йуналтирилганда уларни туппа-туғри тутиб елка буғинидан охирига-ча узатилади, панжалар енгил мушт қилиб тугилади. Команда: «Строевым шагом —МАРШ!»

Саф кадамининг куйндаги тури [^]аи борки унда кул 5[^]аракати катта куламда бажарилади (олдинга елка баландлигигача, орқа-га охиригача ва танадан четроқна), оёқлар билан >[^]аракат худди саф қадамидагидек булади. Саф кадамининг бу тури оммавий гимнастика чиқишлари ва спортчиларнинг тантанали утишларида кенг кулланилади.

Оддий кадам саф кадамидан зркинрок қаракат қилиш билан фарқ қилади. Командалар: а) «Шагом—МАРШ!» Қар қандай қа-дамлаб қаракат қилишда (қатто бир кадамга қам) бериладиган команда; б) «Обычным шагом (бегом) МАРШ!» Юришнинг, югу-ришнинг бир туридан бошқа турига утишда ва қаракат чоғида ба-жариладиган машқ тугагандан кейин оддий юришга утиш учун берилади. Ижро командаси чап оёққа мулжаллаб берилади. Турган жойда қаракатланиш. Команда: а) «На месте шагом (бегом) — МАРШ!»;

б) «Направляювдий, на месте!»—командаси юриб (югуриб) бораётган группани бир кадамли дистанцияга йиғиш зарур бул-ганда берилади, чунки машқ бажарганда; одатда, дистанция узок-лашади.

Жойда **туриб :қаркатланишдан юришга утиш.** Командалар: а) «ПРЯМО!» Чап оёқдан берилади. Унг оёқ билан турган жойда кадамлаб, чап оёқ билан олдинга ?[^]аракат бошланади; б) «Два (Два, три четыре ва қоказо) шага вперед (назад, в стороны) —■ МАРШ!».

Харакатни тухтатиш учун «Грунпа— СТОЙ!» командаси (чап оёқдан) берилади. Унг оёқ билан бир кадам босилади ва чап оёқни унга жуфтлаштиради.

Жойдан-жойга кучишнииг характерини узгартириш учун куйи-дагй командалар берилади: «Идите НЕ В НОГУ!», «Идите В НО-ГУ!» Бу командани бергандан кейин, бутун грунпа бажарғунга қа-Дар санаб бориш зарур.

Кадам кенглиги ва қаракат тезлигини узгартириш учун бундай командалар бернлади: «Шире—ШАГ!», «Короче —ШАГ!», «Ре — ЖЕ Полный — ШАГ!», «Пол — ШАГА!»

Югуриш харакати. Команда: «Бегом — Марш!». Агар юриш-дан югуришга утнлса (музика билан), ижро командаси чап оёқдан берилади, унг оеқ билан кадам утказил^{^^}б, чап оёқдан югуриш бошланади. Музика журлигида югуришда*н юришга утишда бажа-риладиган қаракат қам худди шундай «Шагом—МАРШ!» 1[^]ман-дасн берилади. Агар музика жур булмаса, «МАРШ!» командаси унг оёқдан берилаверади.

Харакат чоғида бурилиш. Турган жойда бурилишда қандай ко-мандалар бернлса (орқага бурилишда бериладиган командалар бундан мустасно), қаракат чоғида бурилишда қам шундай коман-далар берилади. Унгга бурилиш учун ижро командаси унг оёқ ку-йилган пайтда берилади, шундан сунг шуғулланувчи чап оёқни бир кадам олдинга ташлаб, чап оёқнинг учида бурилади ва унг оёқ би-лан янги йуналишда қаракат қилишнн давом эттиради.

Чап томонга бурилиш учун ижро командаси чап оёқ қуйилган

пайтда берилади; бурилиш унг оёқнинг учида амалга оширилади.

Орқага бурилиш учун бундай команда берилади: «Кругом **МАРШ!**» ижро командаси унг оёқ нуйилган чоғда берилади, шундан сунг шуғулланувчи чап оёқ билан бир *надам* олдинга юради ва [^]нг оёқни ярим ¹адам олдинга ташлаб туриб, шу оёқ учида бу. рилади [>]амда чап оёқ билан янги йуналишда [}]аракат қилишни давом эттиради.

[}]аракат чоғида бурилишига (айниқса орқага бурилишига) иж-ро командаси берилгандан сунг, [^]аракат ритмини са^{^^}лаш учун санаб бориш маъсадга мувофи¹дир.

Шуғулланувчилар унга ва чапга бурилишни яхши ургалиб олганларидан сунг, орқага бурилишни ургатиш учун, уларни айрим бу[^]лнмларга булиб ургатган маъ[^]ул.

Қаног билан олдинга юриб фронт йуналишини узгартириш". Қомандалар: а) (бошланиши) «Правое (левое) плечо в перед шагом—МАРШ!» (:?[^]аракат ма:[?]алида «шагом» сузи айтилмайди). Бу команда буйича группа шеренгали сафни бузмасдан, чап [!]анотдагининг атрофида юради, у эса т[^]фган жойда одимлаб, текисликка сақлаган [!]олда бутун шеренга билан биргаликда бурилади; б) (тугаши) «ПРЯМО/» ёки «НА МЕСТЕ» ёки Группа «СТОИ!» «НА МЕСТЕ» ёки Группа «СТОИ!»

Айланиб **юриш**. Команда; «Налева (направо) в обход шаго[^]м —МАРШ!» Агар команда ;[^]аракат қилаётганда берилса, у холда «МАРШ!» ижро командаси залнинг бурчагидан


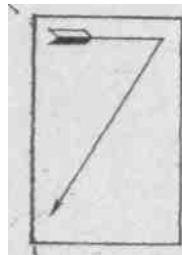
Я берилиши керак (42-расм).

Диагонал буйлаб ?[^]аракат қилиш. Комаи-да; «По диагонал — МАРШ!» (43-расм).

Тескари йуналишда :¹аракатланиш. Бу — бутун колоннанинг бошловчи орқасидан тескари йуналишда ^{^^}аракат ^{^^}илишидир. Команда: «Противоходом направо (налево) ша-гом — МАРШ!» (44- расм).

42- расм.

> ||



43- расм.

п

и

«Илон-изи» булиб юриш. Бу— бирин-кетин бажарилган бнр аш тескари иуналишлардан иборат юришдир. Командалар: "а^ «Противоходом налево (направо) шагом — МАРШ!»; б) Змей-а^, а^Й-МАРШ!» (45-расм).

Доира ясаб юриш. Команда: «По кругу —Марш!» Ижро комантаси залнинг ёки майдончанинг уртароғидан берилади. ундан кейин доиранинг >а^ажмини белгилаш учун дистанция айти-лади.

8.2.4. Орани очиш ва яқинлаштириш

Орани очиш—саф интервали ёки дистанциясини узоқлаштириш усуллари. . Яқинлаштириш— ораси очилган сафни зичлаштириш усуллари

1. Орани очиш. (Совет Армиясининг Саф устави буйича олинган!) Команда: «Вправо (влево, от середины) на столвко-то шагов разом-КНИСБГ» Агар қадамлар сони айтилмаса, оралиқ бир қадамга очилади.

Орани очиш бошланган кишидан ташқари, з^амма унг томонга (чапга, унга ва чанга) бурилиб ёнида турувчи билан унинг ораси-да талаб қилинган масофа қосил булгунга қадар юради ва юзини фронтга қаратади. Команда .берилгандан кейин уқитувчи қамма шуғулланувчилар сафда уз жойига тургунга қадар бир-иккилаб санаб туради. Орани яқинлаштириш учун қуйидаги команда берилади: «Влево (вправо, к середине) сом-КНИСБ!» қамма қаракат-лар тескари тарти-бда бажарилади.

2. Жуфтлама қадамлар билан орани очиш фронт буйлаб утказилади. Команда: «От середины (вправо, влево) на два (три) шага приставными шагами разом-КНИСБ!» Команда берилгандан кейин, уқитувчи орани очиш тугагунга қадар бир-иккилаб санаб туради. Орани очишни четдаги колонналар (ёки колонна) бошлай-ди. Кейинчалик навбатма-навбат қар икки санокдан кейин, қолган колонналар орани очадилар. Орани яқинлаштириш учун қуйидаги команда берилади: «К середине (вправо, влево) приставными шагами сом-КНИСБ!» Қамма колонналар бараварига яқинлаша бош-лайди. Уқитувчи яқинлашиш тугагунга қадар бир-иккилаб са-наб туради.

3. Топшириқ буйича орани очиш. Масалан, «Бир-бирингпздан ики қадам масофада тур'инг!», «Кулларни ёзиб орани очинг!» ва а^оказо.

4. Уқитувчи колонналарда зарур булган интервалга қуйган бошловчиларга қараб орани очиш мумкин.

8.3. МЕТОДИҚ КУРСЛТМАЛАР

а^ Командалар, одатда, оғоқлантирувчи ва ижро командалари-а^э б^линади: «Шагом МАРШ!», «Кру-ГОМ!» ва қоказо. Ижронинг Узидан иборат командалар қам бор «РАВНЯЙСБ», «СМИРНО!» ва бошқалар. Бирок, бу командалар берилишдан олдин уқитувчн баг-зи а^олларда шуғулланувчиларнинг диққатипи ижро командасига

қаратиш учун «отделение», «группа», «внимание», «колонна» ва «оказо сузларини нушиб айтади. Масалан, «Группа — СМИРНО!» «Колонна — СТОЙ!».

Ого^лантирувчи команда тушунарли, баланд овоз билан ва шуғулланувчилар қандай қаракат қилишлари лозимлигини тушуниб этиб, шунга шайланишлари учун бир оз чузиброқ айтилади. Ижро командаси ла^залик танаффуздан кейин қисқа ва қатмй берилади.

Командалар бериш чоғида овоз :!^амда ого^лантирувчи ва ижро командалари^уртасидаги пауза сафнинг катта-кичиклигига мос бўлиши лозим: саф қанчалик катта бўлса, ого:^лантирувчи кОхМанда шунчалик чузиброқ айтилади, ого.^лантирувчи ва ижро командалари орасидаги пауза купроқ бўлади, ижро командаси баландроқ овоз билан айтилади.

Харакатни бошлаш учун хиң^гат қиладиган ижро командаси бўлажак .^аракатлар характерига мос равишда талаффуз этилиши керак, Масалан, тез сур^атли югуришдан олдин командани баланд-рок овоз билан ва қиснароқ бериш зарур бўлса, барча шуғулланувчилар командани бирданига бажара олмайдиган секин суртзатли д^аракатларни бошлаш учун эса командани баланд овоз билан ва бир 03 чз^зиброқ айтиш зарур. Шунини эса тутиш керакки, команда буйрук охаиғида берилиш шарт. Товуш кучини .^ам туғри узгартириб туриш лозим. Команда заруратга мос равишда баланд ёки паст берилиши лозим. Уринсиз паст ва шунингдек жуда баланд комақдалар кулланилмаслиги керак.

Ғкитувчи команда берар экан, асосий тик туриш :қолатида бўлиши лозим.

2. }^ар бир ого^лантирувчи командада шуғулланувчилар «смирно» ҳолатини қабул қиладилар, шунинг учун бу командани ^зя&б беравермаслик керак (айниқса умумривожлантирувчи машқларни утаётганда). Агарда «смирно!» командаси берилган бўлса, у у^ринлатиб бажарилиши керак.

3. Айрим)^олларда командаларнинг урнига топшириқ бермоқ ма\садга мувофиқдир. Агар шуғ^лланувчилар командага кура матълум дастлабки :?^олатдан, белгиланган усул билан бараварига бирон)^аракатни бажаришлари керак бўлса, топшириқ буйича эса ^{исобга кир-маган ҳаракатларни бир қанча бошқа усуллар билан бажаришга руҳсат этилади. Масалан, полда утирган группа учун «Нале — ВО!» командасини бериш урнига «повернитесв налева» деб топшириқ бериш мағнулроқ.

4. Қайта сафланиш учун кОхМандалар беришда унинг ҳисмлари изчиллигига риоя қилиш зарур: а) сафнинг номи; б) :^аракат йуналиши; в) ил<ро усули айтилади. Масалан, бир колоннадан турт колоннага қайта сафланиш учун команда нуйидагича берилади: «В колонну по четыре налева (направо) шагом — МАРШ!» Юриб кетаётганда, агар }^аракат усули узгармаса усул айтилмайди. Маз-кур мисолда, агар юриб кетаётган группа учун қайта сафланиш командаси бериладиган б>лса, у .ко^вда «шагом» сузи тушириб қолдирилади.

Орани очишда команда ҳисмлари нуйидагича навбатланади:

а) йуналиши; б) интервалнинг катта-кичиклиги; в) ижро усули айтилади. Масалан; «Влево на два шага приставными шагами раз-зом-КНИСЫ!».

5. Саф машқларини ургатаётганда курсатиш, тушунтириш ва қисмларга ажратиш ургатиш методларидан фойдаланилади. Қупн-ча курсатиш тушунтириш билан бирга олиб борилади ва кейинчалик машқ бутун группа билан биргаликда бажарилади.

Мураккаб саф машқларини қисмларга булиб ургатиш керак. Бунда)<;ар бир ;^аракатни бажариш учун ало^^ида команда берилади. Масалан, бир шеренгадан икки шеренгага қайта сафланиш учун, иккинчи рақамдагиларга қуйндаги командалар берилади: 1. «Шаг левой назад, делай — РАЗ!» -2. «Шаг правой в сторону, делай ■— ДВА!». 3. «Приставит в левую, делай — ТРИ!».

Қисмларга булиб ургатганда уқувчи у^з қаракатларини }^ис этади ва эса сақлаб қолади, уқитувчи эса навбатдаги командани беришдан олдин йул нўйилган хатоларни курсатиб утади. Турган жойда ва юрнб кетаётганда бурилишларни, бир колоннадан ёки шеренгадан икки колонна ёки шеренгага қайта сафланиш, саф қадами ва жойдан-жойга кучишнинг бошқа турлари, жуфтлама қадам билан орани очишни қисмларга булиб ургатиш тавсия қилинади.

6. Ургатишни машғулот учун энг зарур булган саф машқлардан бошлаш керак. Аввало сафланишлар, саф усуллари, жойдан-жойга кучиш усуллари ва нижоят, орани очиш ва яқинлаштириш ушлаштирилади. Айрим саф усулларини жуфт-жуфт булиб утказиш мумкин, бунда бири команда беради, иккинчиси унн бажаради.

9-боб

УМУМРИВОЖЛАНТИРУВЧИ МАШҚЛАР

9.1. МАШҚЛАРНИНГ ХАРАКТЕРИСТИКАСИ

Умумривожлантирувчи машқлар деб, турлича тезлик ва кулам-д'а максимал ва уртача мускул зур бернши орқали тананинг ало}^и-да қисмлари билан бажариладиган қаракатлар ёки уларнинг бирикмаларига айтилади. Улардан мақсад — жисмоний сифатлар-ни ривожлантириш, қадди-қоматни туғри шакллантириш, шуғулланувчиларни мураккаброқ қаракат малакаларини эгаллашга тайёрлашдир.

Умумривожлантирувчи машқлар предметсиз ва нредметлар {гантеллар, тулдирма туплар, тошлар, штангалар, резина аморти-заторлар, таёқлар ва бошқалар) билан }^ар хил гимнастика аобобларида ва шунингдек, бирнбирига узаро ёрдам курсатиш орқали бажарилиши мумкин.

Умумривожлантирувчи машқлар уз структурасига кура оддий булиб, у билан барча ёшдаги болалар ва турли ёшдаги кишилар шуғулланишлари мумкин. Уларни ургатиш жуда оддийдир: машқ-ни ушлаштириб олиш учун, унн шуғулланувчи бир неча марта так-

роллашининг уз кифоя. Шуни :>^исобга олиш керакки, яхши узлаштирилган машнларни бажаргандагина максимал зур бериш мумкин. Машнларни ургатиш жараёнида эса мускулларнинг ҳисқариш имконияти тулиғича жалб қилинмайди. Демак, қандайдир жисмоний сифатни ривожлантириш учун у ёки бу машндан фойдаланиш-дан олдин бу машнни яхшилаб у^рганиб олиш зарур.

Умумривожлантирувчи машнлар ёрдамида тана ҳисмлари ва мускул группаларига ало^ида тагсир ^урсатиш ;^ам мумкин. Бу хусусият шуғулланувчилар организмига, айни1^са :?^аракат аппаратага ҳар томонлама тагсир курсатиш ва бутун тана мускулларини гармоник ривожлантириш имконини беради.^

Умумривожлантирувчи машнларни бажараётганда жисмоний нагрукани бошнариш осон.

" Нагрукка машнлар танланишига ва бир машғулотда уларнинг қанча булишига боғлиқ. Бир хил машнлар (мускул зур бериши даражасига ва ишда қатнашадиган мускул группаларининг сонига кура осонроқ, бошналари мураккаброқ булади.

Нагрукка машн бажарилганда мускул зур бериши даражасига кура узгаради. Мускул зур бериши даражасини к)^йидаги усуллар: (айни бир машннинг давом этишини) такрорланиш сонини купай-тирнш, машнларни бажариш тезлигинн узгартириш, оғирлик (нар-са)нн ошириш ёки узаро қаршилиқ даражасини купайд-ириш даст-лабкн д^олатни ёки бажариш з^сулини бошначароқ қилиш орқали узгартнриш мумкин.

9.2. МАШНЛАРНИНГ КЛАССИФИКАЦИЯСИ

Классификацияга анатомик белги асос қилиб олинган. Машн^лар кишининг айрим тана ҳисмларига та-Бсир курсатишига қараб булинади:

1. Кул хмускули ва елка камари учун машнлар. -
2. Гавда^ ва буйин мускули учун машнлар.
3. Оёк мускули учун машнлар.
4. Бутун тана мускуллари учун машнлар.

Ҳамма машнлар уз навбатида методик йуналишига кура ку-чни, кайишқоқликни, яқка .-^аракат тезлигини, айрим мускул группаларннп таранглантиш ва бушаштириш қобилиятини тарбияловчи машнларга булинади, туртинчи группа машнларига эса ;қоматни туғри ривожлантирувчи ва нафас олиш машнлари киради.

9.2.1. }{ул мускули ва елка камари учун машнлар

1. Кулни олдинга,. юқорига ва ён томонларга навбатма-навбат ва бирин-кетин кутариш; шу машннинг узнини гантеллар, таёқлар, тулднрма туллар, тошлар, штангалар билан бажариш; шу машннинг узини шерикнинг қаршилигинп, резина бинт ёки амортизатор-лар, ёкп блок конструиияли махсус асбобда осилган оғирлик қаршплигини енгиш билан бажариш.

2. Кулларни б_укиш ва ёзиш:

а) тик турганда, утирган ва ётган ҳолатларда қўлларни тез ва секин букиш ва ёзиш;

б) гателлар, тулдирма тунлар, тошлар, штангалар билан қўлларни букиш ва ёзиш (46-расм); шу машқнинг узини шерикнинг



46-расм.

47-расм.

қаршилигини (47-расм); резина амортизатори, блок конструкцияли асбобдаги оғирликнинг қаршилигини енгиб бажариш;

в) ётиб таяниш ва таяниш; ётиб осилиш ва осилпш ҳолатларида қўлларни букиш ва ёзиш;

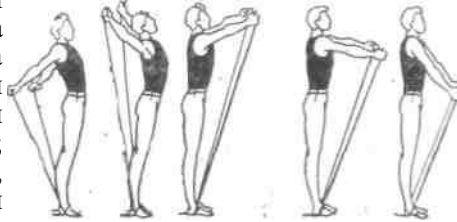
г) қўлларнинг узи билан тирмашиб чиқпш, куч билан кутарилиш.

3. Қўллар билан айланма ҳаракатлар қилиши:

а) олд ёки ён текисликда (бирин-кетин, биргалликда, навбатма-навбат);

б) гантеллар, чуқморлар, тошлар ёки амортизаторлар билан (48-расм).

4. Туғри қўллар билан силтаниш ва кескин силтаниш қаракатлари — бир қўл олдинда, иккинчиси орқага; шунинг узини гателлар билан; шунинг узи, лекин иккала қўл билан орқага ва юқорига; қўллар кукрак олдида булган қолатдан (букилган қўллар билан) орқага кескин силтаниш ҳаракатлари; қўллар юқорида ва ён томонда, бир қўл юқорида, иккинчиси пастда турган қолатда кескин силтаниш қаракатлари.



48-расм.

5. Мувозанат сақлаб бажариладиган машқлар:

а) қўлларни гантеллар, тулдирма тунлар, тошлар билан амортизатор ёки блок конструкцияли асбобдаги оғирлик қаршилигини енгиб ён томонда, олдинда, орқада 10—20 сек. давомида сақлаб туриш;


б) 10—20 сек. давомида ётиб осилиш ва 30, 60, 90 ва 150° букилган қўлларда осилиб туриш;

в) 10—20 сек. давомида таяниб ётиш ва 30, 60, 90 ва 150° букилган қўлларда таяниб туриш.

- б. Кул мускули ва елка камари учун бушаштирувчи машқлар;
 а) мускулларни бушаштириб туриб, нулларни эркин силталаш;
 б) кўзлар юқоридаги (мускуллар зур бериб турган) қолатидан бармоқ, биллак ва бутун кул мускулларини навбатма-навбат бушаштириб қулларни пастга тушириш;
 в) дастлаб кул мускуллари ва елка камарини таранглаштириб олгач, олдинга энгашиб мускулларни бушаштириш.

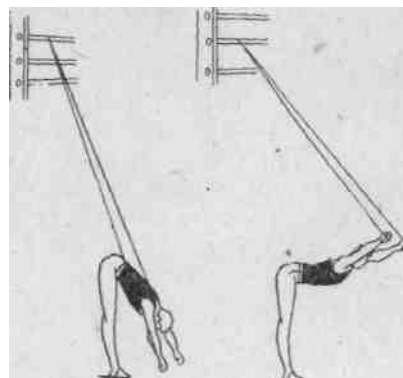

9.2.2. Буйин ва гавда мускуллари учун машқлар

1. Бош ва гавдани (қоматни букиб ва туғри тутиб) орқага, ён томонга энгаштириш. Энгаштириш тик турган олатдан бошлаб: қулларни юқорида, ён томонда, бош орқасида тутиб, оёқларни кериб тик туриш, полда ва гимнастика скамейкасида утириб, шу-нинг узи, лекни гимнастика таёқчаси, гантеллар, тулдирма туплар-билан, штангани елкага қуйиб (49-расм), шерикнинг ва амортиза-торнинг қаршилигини энгиб (50- расм) ижро этилади.



49 Расм.

2. Бош ва гавдани унғ ва чап томонларга буриш. Буришларни оёқларни кериб тик туриш ва оёқларни кериб утириш олатларидан бажариш қулай булади. Қулларнинг дастлабда энг қулай олатлари: гимнастика таёқчалари билан қулларни ён томонда юқорида тутиш, штанган елкага, куракларга ёки белга қуйиб туриш қулларнинг дастлабки қулай лати исобланади.



50- расм.

3. Бош ва гавда билан унғ камда чап томонларга айланма тарафлар қилиш.

- а) оёқларни кериб тик турган олатда, қулларни белда, бош орқасида, юқорида тутиб бажариш;
 б) шунинг узини гимнастика скамейкаси ёки полда утириб ба-

каоиш, оёқ учларини гимнастика деворига тираб турилади ёки ёрик ушлаб туради;

в) штангани елкага қуйиб ё тулдирма тупни, ёки гантелларни юкорига кутариб бутун гавда билан айланма }^аракат қилиш.

4. Таяниб ётиб ва орқадан таяниб ётиб, тиззаларга тик таяниб туриб гавдани букиш ва туғрилаш (51- расм):

51- расм.■

а) оёқларни ётган, утирган, осилиш ва таяниш ^^олатларида кутариш;

б) шунинг узини оёқлар билан тулдирма тупни ушлаб туриб бажариш.

5. Мувозанатда бажариладиган машқлар:

а) осилиш ва таянишда оёқларни 90, 60° га кутариб, 5—15 сек. давомида ушлаб туриш;

б) осилиш ва таяниш ^^олатларида оёқ билан юкларни (тулдирма туп, гайтеллар, кум тулдирилган қопчаларни) ушлаб туриш;

в) гавдани 10—15 сек. давомида туғри тутиб энгашиш.

6. Гавда ва буйин мускулларини бушаштирувчи машқлар:

а) оёқларни керган }^олда тик туриб, олдинга энгашиб гавда ва буйин мускулларини бушаштириш:

б) олдинга энгашган >^олагда гавда ва буйин мускулларини зур бердириш ва уни аста-секин камайтириб, бутунлай бушаштириш;

в) утирган, тиззаларда тик турган ва ётган }^олатларда тана ва буйин мускулларини бушаштириш.

9.2.3. Оёқ мускуллари учун машқлар

1. Оёқларни кутариш ва тушириш:

а) тик тургай, утирган ва ётган }^олатларда оёқларни олдинга, орқага ва ён томонларга (секин ва тез) кутариш;

б) шунинг узини амортизатор қаршилигини енгиб бажариш ёки оёқ билан бирор юкни, л^асалан, кум. тулдирилган қопчани кутариш.

2. Оёқларни букиш ва туғрилаш:

а) тик турган, утирган, ётган 5^олатдан оёқларни олдинга, орқага ва ён томонларга букиш ва туғрилаш;

б) утирғап, ётган, осилган ва таянган холатлардан оёқларни букиш ва туғрилаш;

в) шунинг узини оёқлар билан тулдирма тупни, кум тулдирилган қопчани кутариб туриб бажариш;

г) иккала ва бир оёқда, қуллар билан таяниб ва таянмасдан ярим чуққайиш ва чуққайиш (оёқ учидан ва бутун товонда);

д) шунинг узини юклар билан (штангани елкага куйнб) бажариш;

е) олдинга, орқага, ён томонларга бир оёқни букиб кенг қадам ташлаш;

ж) шунинг 5'зни юклар (тулдирма туплар, штанга, қум тулг дирилган қопчалар) билан бажариш;

з) чуққайган, бир оёқни букнб кенг қадам ташлаб туриб, оёқларни кенг кериб тургап қолатларда пружинасимон :қаракатлар қилиш;

и) иккала оёқда сунг бир оёқда турган жойда ;^амда олдинга снлкиб туриб сакрашлар;

к) шунинг узини юклар (тулдирма туплар, штанга, тошлар) билан бажариш.

3. Тик турган, утирган ва ётган ^олатларда товон ва оёқлар билан айланма ҳаракатлар қилиш.

4. Тик турган, утирган, ётган қолатда оёқларни олдинга, орқа-га, ён томонларга силташ. Силташлар таянчга (гимнастка девор-часига, қандайдир гимнастика асбобиға, стулга) суяниб ва суян-масдан қу.зда бажарилади.

5. Мувозанатда бажариладиган машқлар:

а) ярим шпагат ва шпагатлар (5, 10, 15, 20 сек. муаллақ туриш);

б) оёқларни олдинга, орқага, ён томонга, бел баландлигида кутарган :?^олатда 5—15 сек. ушлаб туриш, шунинг узини юк (қум тулдарилган 0,5—2 кг оғирликдаги қопча) билан бажариш.

6. Оёқ мускулларини бушаштириш машқлари:

а) тик турнб, утириб ёки ётган ^^олатларда оёқларни кутариш, мускулларни бушаштириб силташ ва яна тушириш; б) утирган ва ётган холатларда оёқларни бушаштириш; в) утирган ва ётган ?^олатларда оёқ мускулларини максимал таранглатиб кейинчалик 3'ларнн бушаштириш.

9.2.4. Бутун тана мускуллари үчүн машқлар

1. Қул қаракатларини гавдани олдинга (орқага, ён томонга) энгаштириш.ва бир.оёқни олдинга (ён *томонга*, орқага) букиб кенг қадам ташлаш билан бир вақтда бажариш.

2. Олдинга энгашиб ва чуққайиб қулларни олдинга (юқорига, орқага) узатиш.

3. Қулларнч юқорига к^тарган қолда оёқларни навбатма-нав-бат букиб ва туғрилаб гавдани айланма қаракатлантириш (гавда унғ томонга энгашганда чап оёқ, чапга энгашганда унғ оёқ буки-лади).

4. Таяниб ётиш қолатида қулларнн букиб-ёзиш билан би^р вақт-да оёқни кутариш ва тушириш.


5. Тана билан тулқинсимон қаракатлар (қаракат қуллардан бошланадп, кейин гавда ва оёқлар билан давом эттирилади) қи-лпш.

6. Чалқанча ётган :қолатдан ва орқага энгашнб гимнастика де-

,-- -га орқа билан турган ҳолатда шерик ёрдамида ва мустақил
"тпкча» машқини бажариш.

Ушьяастлка деворчасида орқа билан осилиб турган ҳолатда
"кларни кутариб, оёқ учини унга тегизиш (52- расм) . Шунинг
° Инн оёқлар билан юклар (тулдирма туп, кум тула қопча) кута-
I^16 бажариш.

8 ТйК турганча букилио
орқада осилиш }^олатидан
(гимнастика деворчасида)
оёқларни букиб ва туғри тутиб,
керилиб осилиш }^о-латига утиш
(53- расм); шунинг узини оёқлар
билан юклар (тулдирма туп, кум-
ли қопча) кутариб ' бажа-риш.



52- расм.



53- расм.

9. Бутун тана мускулла-рини
бушаштириш машқла-ри:

- ётган ^олатда бутун тана
мускулларини бушаштириш;
- ётган }^олатда тана мускулларини максимал таранглатиб,
кейинчалик бушаштириш;
- бир группа мускулларни аста-секин бушаштира бориб айни
вақтда иккинчиларини таранглатиш.

Ш, Қоматни келиштирувчи машқлар (навбатдаги булимда
ёритилган).

9.3. ЖИСМОНИЙ ТАРБИЯНИНГ УМУМРИВОЖЛАНТИРУВЧИ МАШҚЛАРИ ЁРДАМИДА ҚАЛ ҶИЛИНАДИГАН ХУСУСИЙ ВАЗИФАЛАРИ

Умумривожлантирувчи машқларга хос хусусиятларни ва улар-
нинг классификациясини урганиб, бу машқларнинг таъсирини ва
умумлаштирувчи машқлар орқали жисмоний тарбиянинг қандай
вазифалари >^ал қилинишини аниқлаб олмоқ зарур.

9.3.1. Умумривожлантирувчи машқлар жисмоний фазилатларни тарбиялаш воситаси сифатида

Кучни умумривожлантирувчи машқлар- ёрдамида тарбиялаш :қар
хил методлар орқали амалга оширилади:

1. К у п л а б т а к р о р л а ш м е т о д и . Машқлар одатдаги тез-
ликда юкларсиз ёки гантеллар (1—3кг), тулдирма туплар (2—3 кг) ёки
шерикнинг (резинка амортизаторнинг) қаршнлигини ен-гиш билан
асосий пш бажарувчи мускулларнинг якқол чарчаган ^қолатигача
такрорланади. Ана шундай чарчаган }^олатда машқни яна 1—2 марта
бажариш жуда му:^имдир. Чунки, айни шу охириги такрорлашлар
кучни ривожлантириш учун му^им ахамият касб

этади (В. М. Заиорский, 1966). Машқлари 8—10 мартадан ора, тақрорламаслик зарур. Агар машқни купроқ бажариш мумкин бул-са, уни мураккаблаштирамоқ зарур. Ҳа мартадан ортиқ бажарила-диган машқлар кучни эмас, балки куч чидамлигини ривожланти-ради.

Бир машқнинг узини куплаб тақрорлаш хметоди бошловчилар машғулотида қулланилади, чунки унда муқкулларнинг куп-зур бе-риши талаб қилинмайди, бундан ташқари машқнинг туғри бажарилишини кузатиш учун имкон булади.

2. У т а з у р б е р и ш м е т о д и . Ута зур бериш билан 3—4 мартадан, айрим вақтларда эса фақат бир мартадан ортиқ тақрорлаб булмайдиган мураккаб машқлар бажарилади. Муқкулларнинг ута зуриқиши натижасида перифериядан бош мия катта ярим шарлари-га борадиган импульслар оқими қосил булади. Қузғатувчининг ку-чи қанчалик катта булса, жавоб реакцияси қам шунчалик кучли булади, шунга кура муқкул ту"қимасининг функдионал даражаси қам юқори булади; Бу методика дастлаб махсус тайёргарликдан утган шуғулланувчиларда қулланилади.

3. М у с қ у л л а р н и и з о м е т р и к р е ж и м д а и ш г а с о л и ш билан қулланиладиган метод. Изометрик режимда ишлаш эгалланган қолатни 5—6 сек. давомида ушлаб туриш лозим булган мувозанатли машқларни бажаришда қосил қилинади.

Изометрик режимда ишлаш, муқкуллар зуриқаётган ва бушашаётган вақтда содир булади. Бундай режим қаракат жараёнида тухтаб-тухтаб оқиста бажариладиган куч машқлари: таяниш ва осилиш қолатида 3—4 марта тухтаб-тухтаб қулларни буқиш ва туғрнлаш, айни шу" қол бошқа машқларни бажаришда қам қулланилади. Бу метод яхши жисмоний тайёрланганлар учун тавсия қилинади.

4. Д и н а м и к з у р б е р и ш м е т о д и . Машқлар юқларсиз ёки кичик қаршнлик билан лекин максимал тезликда бажарилади.

Динамик зур бериш методи машқларнинг энг юқори тезликда ва тулик куламда бажарилиши қисобига катта ва максимал муқкул зур беришини талаб қилади. Бу машқлар шуғулланувчиларнинг куч қобилиятини ривожлантирибгиа қолмай балки тезлик қобилиятини (тезлик кучини) ам ривожлантиради. Шунини }^исобга олиш керакки, кичик ташқи қаршиликларни енгиб машқ бажарганда максимал куч)^аракат тезлигига татснр қилмайди (В. М. Заиорский, 1966). Бу метод ёш спортчилар учун мақсадга мувофикроқдир. ■

5. А р а л а ш м е т о д . Бир машқнинг }'зи муайян изчилликда: даставвал динамик, кейин изометрик режим, ундан кейин катта муқкул зур бериши билан ва ниҳ^^оят куплаб тақрорлаш методи билан бажарилади. Хар бир сериядан (тақрорлашдан) кейин 1—2 мин. танаффус қилинади. Ха.мма сериялар 3—4 мартадан тақрорланади.

Қар хил сур^атда турлича зур бериш ва м)скуллар иш режими-ни алмаштириб бажариладиган умумривожлантирувчи машқлар куч снфатларини ривожлайтириш учун жуда самарали тагсир кур-

т.адп. Шуғулланувчиларда куч сифатларини тарбиялашда, улар-[^]я м\скул"з\р бериш даражасини фарқлашни, ят.ни машқларни күп, урта ва кам мускул зур бериши билан бажаришни ургатиш -куда' мухимдир. Мускул зур бериш даражасини аниқлай билиш тежа-' билан ишлаш имконини беради.

Қайишқоқликни тарбиялаш. Умумривожлантирувчи машқлар асосан мускул ва пайларнинг чузилувчанлигига боғлиқ булган қапишқоқликни муваффақиятли ривожланишига ёрдам беради. Бг'гинларда яхши >^аракатчанликни талаб қиладиган ^^аракатларни бажаришда мускулларни таранглатиш ва бушаштиришни туғри тақсимлаш зарур, бу эса мия катта ярим шарлари қобиғининг координациялаш фаолиятига боғлиқ.

Актив ва пассив қайишқоқлик мавжуд. Қайишқоқликни ривожлантириш учун турли методлардан фойдаланиш зарур:-

1. А к т и в х а р а к а т л а р м е т о д и — машқлар мускул-антогонистларни чузиш мақсадида ^^аракатни катта куламда бажаришни тағминлайдиган мускулларнинг актив зур бериши қисобига бажарилади. Бунга қуйидаги талаблар қуйилади: а) машқларни борган сари катта куламда бажариш;

б) даставвал мускул-антогонистларни таранглатиш (адускуллар актив таранглангандан кейин яхшироқ бушашади, демак, яхшироқ чузилади *1{з.м}*).

2. П а с с и в қ а р а к а т л а р м е т о д и. — машқлар шерик ёрдамида ёки қаракат куламини ошириш учун юклар билан бажарилади ва куллар билан оёқларни гавдага (гавдани оёқларга) тортиш.

Бунга қуйидаги талаблар қуйилади: а) бирор мускулнинг оғриб қолишига йул қуймаслик; б) даставвал мускулларни актив 5^аракатлар билан ишга кириштириб олиш.

3. С т а т и к қ о л а т л а р м е т о д и — 10—20 сек . давомида ушлаб туриладиган қаракатлар (ётган, утирганда танани букиш, шпагат, мост ва бошқалар).

4. А р а л а ш м е т о д — машқлар сериялаб бажарилади, аввало актив >^аракатлар, кейин пассив қаракатлар ва улардан кейин статик ?^олатлар бажарилади. Муқими навбатланишни узгартир-масликдир. Тананинг қар бир қисми учун ^^аракат сони эса 15—20 тадан ошмаслиги керак.

Шуни ёдда сақлаш керакки, ишга яхши киришган ва чарчамаган мускул*ар яхшироқ чузилади.

9.3.2. Умумривожлантирувчи машқлар айрим мускул группаларини таранглатиш ва бушаштириш воситаси сифатида

Матълумки, таранглатиш ва бушаштиришнинг навбатланиши мускулларнинг узоқ вақт ишга лаёқатли булишини тағминлайди ва }^аракатларни тулиқ куламда бажариш имконини беради. Ундан ташқари, скелет мускулларини эркин таранглата ва бушаштира билиш ?^аракат малакасини тезроқ рақлантиришга ёрдам беради ^амда қаракатларни енгил ва эркин бажариш имконини беради.

'Мускулларни ихтиёрый таранглатиш ва бушаштиришга ур» тишда турли умумривожланттирувчи машқлар кулланилади: буша[^]-тириб силташ }[^]аракатлари, силкишлар, айрим мускул группал рини (тик туриб, утириб, ётган }[^]олатда) таранглатиш ва бушашта ришни навбатланттириш, бир мускулни таранглатиш билан б вақтда бошқа мускулни бушаштириш, кафт, билак, елка, гавда, с" ; мускулларини бирин-кетин бушаштириш ва [^]. к.

9.3.3. Умумривожланттирувчи машқлар туғри қоматни шакланттириш воситаси сифатида

Туғри қоматни шакланттириш ва унинг нуқсонларини йуқо' учун орқа, қорин нресси ва елка ка.мари мускулларининг ста" кучини шунингдек, умуртқа поғонасининг [^]аракатчанлигига куПр этзт-ибор берган >[^]олда тананинг барча мускулларини бир те- ривожланттириш зарур. Бу вазифа умумривожланттирувчи машқ» ёрдамида муваффақиятли }[^]ал этилади. Туғри қоматни шаклл/. тириш учун шуғулланувчиларни қоматни ростлай билишга ва у:. узоқ вақт сақлаб туришга ургатиш зарур.

Ғкувчиларни туғри қоматга хос ҳолатни ола билишга ург тиш иши қоматни ростлаш машқларини кулланиш орқа-ли амал оширилади:

1. Туғри қомат жолатини ола билиш.

Уқувчиларга тик туриб қоматни қандай қилиб туғри тут кераклиги курсатилади. Асосий диққатни бош :қолатига қаратг, лоЗим: бошнинг туғри }[^]олатда ушашгина қоматни ростлаш иык.. нини беради. Доимо бошни олдиига эигаштириб юриш одатда, к: ракнинг чикиб, қоматнинг букилиб қолишига сабаб булади.

2. Шу машқнинг узини бир-бирига ёрдамлашиб бажариш: би туғри қомат :қолатини сақлаб туради, иккинчиси эса бу >[^]олат қанчалик туғри эканлигини яхшилаб куздан кечириб чиқади.

3. Д. }[^].— Энса, курак, қуймиш ва товонларни деворга текказгг. жолатда 'орқа билан туриш. Тана қамма қисмларининг ^{^^}олат[^]т эслаб қолиш. Девордан узоқлашиш ва уша ^{^^}олатни сақлаб тург

4. Д. ж.— шунинг узи. Тана }[^]олатини эслаб қолиш. Бир қа.; олдинга юриб бурилишлар ва бош билан айланма .[^]аракатлар ; жариш. Яна 'бошни туғри }[^]олатда тутиб туриш }[^]амда бир қа' орқага юриш ва девор о.тдида туриб гавда ҳолатини текши' куриш.

5. Д. [^]— шунинг узи. Девор олдида туриб бош ва тосни у;. лаштирмасдан белни букиш ва д. }[^]. га қайтиш.

6. Д. ?;.—шунинг узи. Бош, орқа ва тосни девордаи, узоқл: тирмасдан утириш ва туриш, оёқларни кутариш ва букиш.

7. Д. }<;.—■ шунинг узи. Қолатни эслаб қолиш. Девордан узс" шиб бош, гавда, оёқлар билан бир неча }[^]аракатлар бажа; туғри қомат }[^]олатини қабул қилиб, унинг туғрилигини девор дида текшириб куриш.

8. Д. }[^].— шунинг узи. Қолатни эслаб қолиш. Девордан узо[^]

,-.б туғри қолатни сақлаганча 5—6 сек, айланиб йриш; яна девор адига бориб қолатни текшириш.

п 9. Ойна олдида туриб туғри қомат ^^олатини қабул қилиш. Бош, -сзда, оёқлар билан бир неча қаракатлар қилиш. Яна туғри қомат /гяатини қабул қилиб, уни ойна олдида текшириб куриш.

10. Бйр-бирининг қоматини текшириш.

11. Бир-бирига орқа угириб туриб, туғри қомат ^^олатини қабул :иш (орқага айланиб қараб), бир-бирининг қолатини текшириш.

12. Д. қ.— гимнастика таёқчасини орқада умуртқа поғонаси •уйлаб вертикал ушлаб тик туриш. Белни таёқча энса ва умуртқа "онасига тегадиган қилиб туғрилаш.

13. Чалқанча ётиб, девор олдида тик турган ^олатга ухшаган ,, «ат қабул қилиш ва қабул қилинган холатни- сақлаган ^^олда Гинга ағдарилиб ётиш.

14. Қоматини туғри ростлаганча тегмаслик шарти билап «кув- тачоқ» уйнаш.

Қайд қилинган машқларни бажаришда укувчилар бу машқлар-нг вазифаси нимадан иборат эканлигини албатта, яхши англаб ^:;ишларига эришиш керак.

Умумривожлантирувчи машқларни бажараётиб айрим мускул 'рушпаларига алоқида тагсир қилинганда, ривожланишдан орқада атлган мускулларни мустақкамлаш ва қомат нуқсонларини йуқо-'1 имкони яратилади.

Туғри қоматни шакллантириш учун мускулларнинг таранглик "ажасини бошқара олиш ва тик турганда, утирганда ва юрганда :'вда қисмларининг 5^олатини }^ис қилиш му^^имдир. Фақат гавда юмларининг узаро жойланишини қис қилгандагина туғри қоматга ■:ас ?^олатни қабул қилишга урганиш ва машқ қилиш ррқали, уни ■ лака сифатида мустақкамлаш мумкин. Туғри қоматни }^ис қилиш ^шқларгина бу вазифани қал қилиш имконинн беради. : Қоматдаги нуқсонларни фақат умумривожлантир}'вчи машқлар ламида баргараф этиш мумкин. ./ Қомат букчайган булса, диққатни купроқ умуртқа ноғонаси' . :нг туғриланишига, елка камари мускулларининг мустақкамла—гуи ва уларнинг статик кучини ривожлантиришга қаратиб, куп-, умуртқа ноғонаси юқори қисмининг қаракатчанглигинн оши-!га ёрдамлашадиган машқларни бажариш зарур. Чордот (керилган)- қоматда олдннга энгашиш машқлари ва - ин пресси, умуртқа-бел мускулларини мустақкамлаш учун гав-тос-сон буғинидан букиш, гавданинг орқа юзалигидаги мускул-ини чузиш (бу умуртқанинг бел қисмида букилишини камай, ади) машқлари тавсия қилинади.

9.3.4. Умумривожлантирувчи машқлар қаракат функциясини шакллантириш воситаси сифатида

мумривожлантирувчи машқлар ёрдамида уз }^аракатларини ,^а қила билишга ургатиш мумкин. Умумривожлантирувчи нқларни секин (қар бир қаракатни 3—4 санокда), тез ()^ар бир

з[^]исобда) ва максимал тезликда (шахсий сургат— сигнал буйича) бажариш мумкин.

Шундай қилиб, бу машқлар ёрдамида тез ^{^^}аракатларни секин жарақатлардан фарқлашга, яғни вақт бирлигини [^]ис қилишга [^]ргатиш мумкин.

Умумривожлантирувчи машқларни катта, урта ва кичик куламда бажариш орқали [^]аракат фаолиятини фазода ;[^]ис қилиш қобилиятига ургатиш мумкин.

Умумривож машқларни бажарганда мускул зур берйши даражасини узгартириш— машқларни максимал ёки минимал, зур бе-риб ярим куч билан бажариш мумкин. Бундай топшириқлар шуғулланувчиларга мускул зуриқшининг даражасини фарқлашни [^]ргатиш имконини беради.

Умумривожлайтирувчи машқларнинг }[^]аракат вақтини, уларнинг куламини ва мускул зур беришининг даражасини фарқлаш топшириқлари билан бажариш қаракатларни бошқаришни урга-тиш имконини беради.

Бир ."[^]аракатнинг узини го;[^]о секин, гоқо тез бажарилиши, кичик ва бирданига катта куламда, максимал ва минимал мускул зур бериши билан бажарилиши жуда му?[^]имдир. Қарама-қарши усулда ижро этиладиган !:[^]аракатлар уларни яхшироқ фарқлаш имконини беради.

9.3.5. Умумривожлантирув[<]и машқлар туғри нафас олишга ургатиш воситаси сифатида

Мағлумки, одамнинг ички органлари унинг қаракатлари билан [^]заро алоқадордир. Қаракат вақтида одамнинг томир уриши оша-ди, тез-тез нафас олади, бу эса овқат 7{азм булишига ва қон айла-нишига тат>сир қилади. Туғри нафас ола билиш қон айланиши ва нафас олиш органларининг ривожланиш жараёнининг яхшилани-шига ёрдамлашади, ва шунингдек, тинч)[^]олатда ва мускул ишла-ётган вақтда организмнинг қайтий фаолиятини сақлаб туриш учун кам қувват сарфлашни тат>минлайди.

Туғри нафас олишни урганиш учун нафас олиш хиллари ва иафас олиш қондасини билиш лозим.

Нафас олиш уч хил булади, булар: кукрак ёки қобирға билан қорин ёки диафрагмали, қамда аралаш нафас олиш.

Кукрак билан нафас олишда нафас олиш кукрак қафасининг кенгайиши қисобига, нафас чиқариш эса қобирғаларнинг тушиши ва кукрак қафаси ^{^^}аждининг торайиши қисобига оодир булади.

Қорин,билан нафас олишда нафас олиш диафрагманинг қисқариши ва тушиши, шунга кура эса кукрак қафаси қажминиинг юқоридан пастга катталашини, нафас чиқариш эса кукрак қафаси з[^]ажмининг торайиши ва диафрагманинг кутарилиши қисобига со-дир булади. Ма[^]Блумки, диафрагма куламининг 1 см. га ошиши, кукрак нафасининг :қажмини 250 см[^]. га оширади.

Аралаш нафас олишда нафас олиш ва нафас чиқариш кукрак қафасининг олдинга, орқага, ён томонга ва юқоридан пастга катта-

лашиши ва торайиши жисобига содир булади. Бу чуқур ва тулиң-роқ нафас олишга имкон берадиган нафас олишнинг энг мақсадга мувофиқ хилидир.

Нафас олиш қоидаси:

1. Нафас олиш ва чиқариш бурун орқали товушсиз, бир текис-да, ортиқча зур бермасдан содир булиши керак.

2. Нафас чиқариш нафас олишга нисбатан узоқроқ давом этиши керак: нафас олиш 2 :қисобга— нафас чиқариш 3 :?^исобга; нафас олиш 3 }^исобга— нафас чиқариш 4 :қисобга; нафас олиш 4 қисобга— нафас чиқариш 6 қисобга давом этади.

Мускул ишлаётган вақтда қаракат фазаларига мослаб нафас олиниши керак: нафас олиш—мускуллар кам зуриққанда ва кук-рак қафаси кенгайганда, нафас чиқариш эса—мускуллар анча зу-риққан вақтда ва кукрак қафасини қисадиган қаракат ба^жарила-ётган чоғда содир булиши керак.

Қаракат фаолияти давомида у ёки бу]мускул группаларининг зур бериши натижасида нафас олишнинг у ёки бу хили купроқ со-дир булиши мумкин. Фақат қулай шароитларда эмас, балки қи-йинлашган шароитларда)^ам чуқур нафас олишга урганиш керак, бунинг учун махсус машқлар тавсия қилинади:

1. Д. қ.— асосий тик туриш.. Кукрак қафасини тушириб чузиб-роқ (3 ;^исобда) нафас чиқариш. Кукрак қафасини кутариб ва кенгайтириб 2 }^исобда нафас олиш. Машқни сериялаб 4 мартадан такрорлаш, сериялар орасида 30 сек. дам олиш (кукрак нафасп). Шунинг узини утириб ва чалқанча ётиб бажариш.

2. Шунинг узи, лекин 5— 6 ^^исобда нафас чиқариш ва 4 }^исобда нафас олиш.

3. Д. қ.— чалқанча ётиб, қуллар бош орқасида ёки пастда, кукрак қафасини ичкарига тортиб, узоқ вақт (4— 6 жисобда) нафас чиқариш. Кукрак қафасини кутариб, 3—4 дисобда нафас олиш. Шунинг узини утирган ва тик турган қолатларда бажариш (кукрак нафаси).

4. Д.)/.— чалқанча ётиб, кафтлар қоринга куйилади. Қорин мускулларини таранглаштириб ва қоринни ичкарига тортиб 6— 8 қисобда узоқ вақт нафас чиқариш. Қоринни шишириб, 3— 4 х;исобда нафас алиш. Бармоқлар билан енгил босиб, қориннинг таранглашиши ва шишиб чиқиши кузатилади (қорин нафаси). Шунинг узи, лекин нафас чиқаришда кафт билан қоринни босиш. Шунинг узини утирган ва тик турган қолатда бажариш.

5. Д. ^~ оёқларни керган :?^олда тик туриб, қуллар бош орқа-сида. Қоринни шишириб 2 қисобда нафас олиш. Олдинга энгаш-гад1да қоринни ичкарига тортиб, 4 хисобда нафас чиқариш.

6. Д. қ.-^ чалқанча ётиш. Қорин мускулларини таранглашти-риб, кукрак қафасини ичкарига тортиб, қулларни қорин устида чалиштириб, елкаларни бир-бирига яқинлаштириб узоқ вақт (6 .\исобда) нафас чиқариш. Қоринни шишириб ва кукрак қафасини кенгайтириб 4 >^исобда нафас олиш, бунда қуллар бош орқасида булади. Машқ утириш қолатига келиш ва д. қ. га қайтиш билан навбатлаштириб бажарилади. Турт марта такрорлангандан кейик

икки марта утириш)^олатига утиб, д. ^. га қайтиш (аралаш нафас). Шунинг узини стулда, скамейкада утирган ^^олатда ва оёқларни кериб тик турган :^олатда бажариш.

7. Нафас олишни қадамлар билан мослаб, секин сургатда 2—3 мин. юриш: турт қадамда— нафас чиқариш ва икки қадамда— на-фас олиш (аралаш нафас олиш, 6-машққа қаралсин).

8. Д. қ.— чалқанча ётиш. Қоринни шишириб ва кукрак нафаси-ни кеигайттриб (2—3 қисобда) нафас олиш; олдинга энгашиб утирган :қолатда 4—6)^исобда нафас чиқариш. Машқ 4—6 марта такрорланади. (аралаш нафас).

Шуғулланувчиларни турли гимнастика машқларини бажар-ганда нафас олиш ритмини кузатишга, қандай вақтда нафас олиш-нинг у ёки бу хилидан фойдаланиш кераклигини аниқлашга урга-тиш лозим. Уртача зур бериб иш бажарилганда ва унда)^амма мускуллар қатнашган ^^олларда аралаш нафас олишдан фойдала-ниш тавсия қилинади. Агар қорин пресси мускуллари таранглаш-ган булиб, оғир иш бажарилса (бурчак ^;осил қилиб осилиш ва таяниш) кукрак билан нафас олиш, елка камари мускуллари ур-тача таранглашганда (горизонтал оснлиш, таяниш, кулларда тик туришда) эса қорин билан нафас олиш мақсадга мувофиқдир.

9.4. УМУМРИВОЖЛАНТИРУВЧИ МАШҚЛАРНИ ҚУЛЛАНИШ МЕТОДИКАСИ

Гимнастика машғулотларида умумривожлантирувчи машқлар сериялаб ва шунингдек, махсус тузилган комплекслар - шаклида бажарилади. Алоз^ида машқлар ёки уларнинг сериялари жисмоний хислатларни ривожлантириш учун бажарилади. Умумривожланти-рув^и машқлар комплекси жисмоний тарбиянинг турли хил вази-фаларига мос қилиб тузилади. "Бу машқлар гигиеник гимнастика машғулотларида соғломлаштириш мақсадида қулланилади, гим-настика дарсларида эса улар шуғулланувчиларни келгусидаги иш-ларга ва мураккаброқ машқларни узлаштиришга тайёрлайди.

Комплексларни тузишда машғулотлар утказиладиган жой, вақт ва шунингдек, шуғулланувчиларнинг ёши, жинси ва жисмоний тайёргарлигини }^исобга олиш керак.

Даставвал комплексга киритиладиган машқларининг (мақсадига нараб) кажми ва мазмунини, я.-вни зарур булган машқларни тан-лаб, уларнинг сонини белгилаш зарур (комплексада уларнинг сони 8тадан 15 тагача б^лиши мумкин).

Машқларни танлаганда қуйидагиларни назарда тутиш керак:

1. Танланган машқлар комплекснинг вазифасига мос келиши керак.

2. Машқларни шундай танлаш керакки, аввало улар шуғулла-нувчиларга ^^ар томонлама тагсир курсатсин ва уларнинг асосий жисмоний сифатларининг^-.ривожланишини та-вминласин. Машқлар коматнинг шаклланишини ва уз қаракатларини идора қила оли-шини узлаштиришни та^минлаши кеоак.

ТО _____ -----

3. Машқлар етарли даражада осон булиши, я^ни шуғулланувчиларнинг ёши ва жисмоний тайёргарлигига мос келиши лозим.

Шуни ёдда сақлаш керакки, умумривожлантирувчи машқларни ургатишда «оддийдан мураккабга» *m* «осоидан қийинга» принцип-ларига қаттзий риоя қилиш лозим.

^омплексда машқларни бажариш навбатини белгилаётганда қуйидаги қоидаларга риоя қилиш тавсия қилинади:

1. Комплексда биринчи туғри қоматни }^ис қилиш машқи (бу айниқса болалар ва успиринлар учун му)^имдир) булиши керак.

2. Иккинчи ва учинчи машқлар асосий мускул группалари иш-тирок этадиган (оёқларни баланд кутариб турган жойида юриш, олдинга энгашиб ва қул }^аракатлари билан чуққайиб утиришлар, энгашиб бир оёқни букканча қадамлаш ва бошқалар) оддий машқ-лар булиши керак. Бу умумий та-всир курсатувчи машқлар орга-низмнинг барча орган ва системалари фаолиятини активлаштиради,

3. Комплексдаги навбатдаги машқлар купроқ турли мускул группаларини)^аракатга келтирадиган (қул ва елка камари учун, бел, қорин пресси, оёқ) машқларда-н иборат. булиши керак. Бунда гавданинг турли қисмлари навбатма-навбат ишга киришиши керак. Бу машқларнинг биринчи серияси қуйидаги тартибда бажари-лади: қул ва елка камари, бел, қорин пресси ва оёқ машқлари. Иккинчи ва учинчи сериялари қам худди шу навбатда, лекин му-раккаброқ ва жадалроқ бажарилади.

Машқларнинг бундай навбатланиши нагрукани аста-секин ошириш ва гавданинг қар хил қисмлари ишини навбатлантириш имконини беради, бу эса мускул зур бериши самарасини оширади ва фаолият к^фсатаётган мускулларнинг актив дам олиши учун шароит яратади.

4. Кейинчалик комплексга гавданинг барча қисмлари учун мул-жалланган 2—3 та мураккаброқ машқлар қушилади.

5. Одатда, куч машқлари чузилиш машқларидан олдин бажарилиши керак, чунки мускуллар даставвал қиздирилмаса, мускул тола ва буғилларни ортиқча чузиб юбориб жаро|^атлаш мумкин. Қаттик ишладан кейин бушаштириш машқларини бажариш мақ-садга мувофиқдир.

6. Комплекс охирида нафас олишга ургатадиган уртача жадал-ликдаги машқлар бажарилади. Комплекс туғри қоматни)^ис қил-дирадиган машқлар билан якунланиши керак.

Комплексда машқни 4—8 марта такрорлаш, кучни ривожлан-тирувчи машқларни асосий иш бажарувчи мускул группаларида чарчаш сезилгунга қадар, қайишқоқликни ривожлантирувчи машқ-ларни эса енгил оғриқ сезгунга қадар бажариш мумкин.

Умумривожлантирувчи машқлар ?^ар хил усуллар билан урга-тилади:

1. Курсатиш усули. Машқ шуғулланувчиларга қараб туриб худди «ойнадагидек» усулда курсатилади. Бошлаш учун «Исходное положение (бажариш усули айтилади — сакраб, қадамлаб)—ПРИ-НЯТЬ!» командаси берилади. Агар биронта укувчи хатога йул қуйса «Қаранглар мен қандай бажардим» деган курсатма берила-

ди. Сунгра «Со mioй упражнение начи-НАЙ!» командаси берилди. Укитувчи мзшкни группа билан биргаликда 2— 3 марта бажа-ради. Агар хатоликларга йул куйилса «Дикқат билан менга қа-ранглар ва кул .?^аракатига (ёки гавданинг бошқа қисмига) эгти-бор беринглар!» деган курсатма берилди.

Умумривожлантирувчи машқларни 1— 2 синф укучилари билан утганда ^амма ^аракатлар командага биноан эмас, балки топ-ширик б}йича бажарилади. Укитувчи: «Менга ухшаб дастлабки :?^олатни қабул қилинглар, дикқат билан кул, гавда, оёқларимга қаранглар. «Со мной упражнение начи-НАЙ!». Дикқат билан қа-раб менга ухшаб бажаринглар деб айтади.

Бу ^^олда машқни тугаллаш учун «машқни тугатинг» топшири-ғи берилди.

2. Тушунтириш усули. Машғулот утувчи машқ бошланадиган дастлабки холатни айтади ва биринчи, иккинчи ва қоказо санокларда нима қилиш кераклигини тушунтиради.

Кейин у: «Исходное положение ПРИНЯТЬ!»— командасини беради. Ижрони текширади ва навбатдаги: «Упражнение (қайси томонга бажарилишини айтади)—начи-НАЙ!»—командасини беради ва ҳаракат давомида~қар бир санокда нима қилиш кераклигини куйидагича айтиб туради: «Куллар юқорига, олдинга энгашинг, туғрилайг».

Кичик синфларда укитувчи тушз'нтиришда терминологик номларни кулламайди, балки фақатгиа нима қилиш кераклигини тушунтиради. Масалан: «Оёқларни кериб,, кулларни белга куйинглар. Олдингаэнгашинглар ва кафтларни полга теккизинглар!Қам-ма бажарсин! Энгашинг, ростланинг, давом этинг! Яна бир марта!»

3. Бир вақтда }^ам курсатиш, ҳам тушунтириш усули. Укитувчи машқни курсатаётиб уни қандай бажариш кераклигини тушунтиради энг кийин жойларига дикқатни қаратади. Сунгра тушунтириш орқали ургатишда кулланиладиган командалар ёрдамида команда беради. Укитувчи ижро давомида доимо қаракатни туғрилаб бо-риб, қандай қилиб яхп Iи роқ бажаришни айтиб туради.

4. Қисмларга ажратиб курсатиш усули. Укитувчи: «Исходное положение ПРИНЯТЬ!»—командасини беради (уни курсатади ёки тушунтиради), кейинчалик эса: «Чуққайиб таянинг—бажаринг, бир!»—командасини бериб, текширади ва туғри бажаришни талаб қилади. «Таяниб ётинг—БАЖАРИНГ—ИККИ! (туғри бажариш туғрисида яна курсатма беради). «Кулларни букинг— БАЖАРИНГ УЧ!» ва хоказо командалар беради. Бутун машқни қисмларга ажратиб тузатишлар ва аниқликлар қиритиб бажарилиб булингач: «В иелом (слито) упражнение начи-НАЙ!» берилди.

Бундай методиканинг кулланилиши машғулотларнинг пишиқ-пухталигини оширади, :?^аракатларни аниқлаштириб, уларни туғри бажариш имконини беради.

5. Ғийн усули. Кичик мактаб ёшидаги болалар уйинларга ва фантазияга мойил буладилар. Улар турли хил қаракатларни уйин тарзида осон тасаввур қила оладилар, шунинг учун купгина машқларни мазмунан уйин сингари утиш мумкин. Машғулотларда уз

характери ва мазмунига кура турли ҳаракатларни бажаришни талаб қиладиган: «Тақиқланган ҳаракат», «Тупларни доира бўйлаб ўзатиш», «Қувлашмачоқ», «Кун ва тун» каби ҳаракатли уйинлар қўллақилади.

Машқларни сигнал бўйича ҳарам бажариш мумкин: укитувчи қўлларини ён томонига кутаради (байроқча билан бўлса, янада мат>ҚУЛПрок). Бу сигнал бўйича укувчилар чуққайиб таянишлари ва д.)га қайтишлари, қўлларни белга қўйиш, сигнал бўйича эса тиззаларда тик туриб орқага энгашишлари керак; қарсак чалиб залда эркин юришга ва уйнашга рухсат этилади, хуштак чалинган-да эса ҳарам*1а тезда уз жойига туриши керак. Уз жойини қайси колонна (звено) тезроқ эгалласа, шу ғолиб чиқади. Учинчи — туртинчи синфларда: «Қармоқча», «Хурослар жангги» (ўғил болалар учун), «Туп билан уриш», «Бир-бирини тортиб олиш». «Кун ва тун» (мураккаброқ машқларни киритиб), «Колоннада тулдирма тупларни узатиш» (турли усулларда), укувчилардан бири уз командаси олдидан полдан 10—20 см. баландликда утказадиган гимнастика таёқчаси устидан (колоннада туриб) «Сакраб утиш» каби уйинлар қўлланилади.

10- б о б

АМАЛИЙ МАШҚЛАР

10.1. МАШҚЛАРНИНГ ТАВРИФИ

Амалий машқлар группасига қўйидагилар киради: 1) юриш ва югуриш, 2) мувозанат сақлаш, 3) тирмашиб чиқиш ва ошиб утиш, 4) предметларни улоқтириш ва илиб олиш, 5) юк кутариш ва та-шиш, 6) урмалаб утиш, қар хил тусиқлардан утиш. Санабутилган машқлар, одам жисмдний фаолиятининг турли соқалари учун бе-восита амалий аҳамиятга эга булишидан ташқари куч, тезкорлик, чидамлик ва чакқонликни такомиллаштириш учун қам катта аҳамиятга эга.

Қаракат структурасининг оддий бўлганлиги сабабли амалий машқлар шуғулланувчиларнинг исталган контингенти учун осон-дир. Бу машқларнинг айримлари бир қатор жисмоний нуқсонларни бартараф этишда яхши восита булиб хизмат қилади, шунинг учун 5-ам мактаб болалари ва укувчи ёшлар жисмоний тарбияси программаларида амалий машқлар салмоқли урин эгаллаганлиги тасодифий ҳол эмас, албатта.

Амалий машқлар Совет Армияси жангчиларини жисмоний тайёрлашда энг муҳим машқлар ҳисобланади. Амалий машқлар ирофессинал амалий тайёргарликнинг самарали воситаси сифатида қўлланилади.

Амалий машқлар табиий шароитлардан фойдаланиб, очик жойларда бажарилиши мумкинлиги билан ҳарам қимматлидир; машғулот жойларини жижозлаш қам осон, қам арзон.

Актив дам олиш вақтида амалий машқлар бошқа воситалар

билан биргаликда энг юқори малакали спортчилар томонидан муваффақиятли нз^лланилиши мумкин.

Амалий машқлар қуйилган вазифаларга ңараб машғулотнинг барча қисмларида қулланилиши мумкин, асосий машқларга урга-тиш эса машғулотнинг асосий қисмида амалга оширилади.

}^ар қандай машғулотнинг тикланиш жараёни учун шароит яратиш вазифаси қуйилган яқунловчи қисмини юриш машқсиз тасаввур қилиб булмайди.

10.1.}. Юриш ва югуриш

Юриш фақат оёқ мускуларини ишга солмасдан у бутун тана мускулларига тагсир курсатади ва юрак-қон томир ва нафас олиш системаларининг иш фаолиятини яхшилайд«.

Зур бериш билан бушашиш навбатланиб турадиган мускулларнинг бир текис иши хотиржам юрганда организмнинг осуда ^^олат-га утиши учун қулай шароит яратади, шу билан бирга тез юрганда жисмоний нагрузка сезиларли даражада ошади.

)(ар хил сафланишларда юриш гигиеник самарасидан ташқари коллектив булиб :?^аракатланиш малакаларини эгаллашга қам ёрдамлашади.

Гимнастика машғулотларида юришнинг қуйидаги машқлари қулланилади: поход қадами ёки оддий қадам, оёқлар учида, товонларда, оёқ кафтларининг ички ва ташқи қиррасида юриш, қулар билан тиззаларга таяниб, юриш, керишиб юриш, «сезиларсиз» юриш, тиззаларни баланд кутариб (оёқларни олдинга букиб) юриш, ярим чукқайиб ва чукқайиб юриш, бир оёқни букканча кенг қадамлаб юриш, қадамларни жуфтлаб ва алмашлаб. юриш, ол-динга ва ён томонга оёқларни чалиштириб юриш, юришни сак-рашлар билан навбатлаштириб юриш.

Югуриш —юришга нисбатан анча динамик машқдир, шу сабабли у }^аракат аппаратиға,юрак қон-томири ва нафас олиш систе-масига анчагиға катта тагсир утказди. Югуриш тезлик ва чидам-лиликни такомиллаштиришнинг асосий омилларидан бири қисоб-ланади.

Югуришнинг характери ва жадаллиги турлича булиши мумкин, шунинг учун у гимнастикр дарсининг барча қисмларида қулланилади.

Гимнастика машғулотларида қулланиладиган югуриш машқла-ри: оддий югуриш, тиззаларни баланд кутариб югуриш, оёқларни олдинга, орқага букиб, олдинга, орқага ва ён томонларга сил-таб югуриш, чалкаш қадамлар билан олдинга, ён томонга югуриш, қ^шимча қаракатлар бажариб,. бурилишлар, тухташлар билан, буюмларни улоқтириш ва уни илиб олиш билан югуришлар, қайта сафланиб, турли тусиқларни ошиб утиб, Тусиқлар устнда -югуриш, югуриш ва юришни навбатлаштириш ва қоказо.

Ургатиш. методикаси. Юриш ва югуришни ургатишнинг асрсий методи яхлит ургатишдир, ями машқнинг қандай бажарилишини курсатиш ва тушунтиришдан кейин уни яхлит бажариш таклиф қилинади.

Дйоим холларда, укувчилар машқни бажара олмаганларида қисмларга ажратиш методини қулланиш, ят>ни машқни қисмларга й\^либ бажариш мумкин.

Биринчи навбатда оёқ кафтларининг туғри нуиилишига аз^ами-аг беоиш зарур. Оёқ кафтлари юришда бир оз ташқарига, югуришда эса туғри чизик буйлаб босилади (54-расм). Оёқларни ерда «судра-ладиган» қилиб ор-тиқча бушаштириш ва шу-----^-----^-----^-----Δ — ниш-дек уларни }^ар доим . ортиқча зуриктириш ^аи ярамайди.

Гавданинг (вертикал ва ён томонларга) минимал чайқалишига эришиш зарур. 64-расм.

Юришда қу-ллар тирсак буғинларидан .^ам, елка буғинлари-дан ҳам эркин ва кенг .^аракатланиши керак.

Шугуллапувчиларни турли узунликда қадамлаб юриш ва югуришга ургатйш зарур. Бунинг учун полда ёки майдончада белгилар куйишдан фойдаланиш мақсадга мувофиқдир.

Юриш ёки югуришнинг бир туридан иккинчи турига утиш, одатда,)^аракат чоғида амалга оширилади.

Физиологик нарузка юриш ва югуришнинг тезлигини ва уларнинг бажарилиш давомийлигини узгартириш орқали бошқарилади.

Юриш машқларини утганда, айниқса болалар группалари билан машгулот утказилаётганда асосий диққат қоматни туғри ту-тишга қаратилиши зарур.

10.1.2. Мувозанат саңлаш машқлари

Мувозанат сақлашнинг зарур шрти умумий оғирлик марказининг таянч майдони устида жойлашишидир.

Таянч майдони қанчалик катта булса, мувозанат шунчалик тур-ғун булади.

Мувозанат сақлаш машқлари қоматни шакллантириш учун катта а^амиятга эга, чупки уларни бажараётганда бел ^^амда бутун . гавда мускулларининг тонуси анча ортади.

Мувозанат сақлаш машқлари полда ёки баландроқ таянч жой-да (гимнастика скамейкаси, яккачуп), турган жойда ва }^аракатда бажарилади. Гимнастика машгулотларида махсус мувозанат сақ-лаш машқлари купинча баландроқ таянч жойда бажарилади.

Турган жойда бажариладиган машқларга: кичик таянчда оёқ учларида, товонларда, бир оёқда тик туришлар, қул, оёқ, гавда ^аракатлари билан бажариладиган машқлар (масалан, бир оёқда шунингдек икки оёқда бурилишлар, сакраб бурилишлар, (бир ва икки оёқда утиришлар) киради.

Балаandroқ таянч жойда бундан ташқари, пастроқ }^олатдан баландроқ қолатга утиш ва тескариси — баландроқ қолатдан паст-роқ :!^олатга (шу жумладаи ётиш қолатига қам) утиш, утирган >^олатдан силтаниб утиш машқлари бажарилинш мумкин.

Қаракатда бажариладиган машқларга қуйидагилар. юрншинг барча турлари (оддий қадам, жуфтлама қадам, алмаш қадам, елка билан олдинга юриш, кузларни юмиб энгашиб ёки' бошни буриб юришлар), югуриш ва рақс қадамлари билан ^^аракат қилишлар киради.

Мазкур машқлар группасининг купроқ қисмини кул ва гавда-нинг кушимча)^аракатлари, тухташлар, энгашишлар, бурилишлар ва қоказолар билан юришлар ташкил қилади.

Тусиқларни ошиб утиш, юкларни бир жойдан нккинчи жойга кутариб утиш, икки киши булиб алмашиб утиш ва аралаш таянишларда)^аракат қилиш катта амалий ақамиятга эга. Яккачуп-да мувозанат сақлаш машқларини бажарганда арғамчилар, таёқ-чалар (сакраб утиш ёки остидан урмалаб утиш учун), тулдирма туплар (улар устидан катлаб утиш учун) ва >^оказолар тусиқ бу-либ хизмат ҚИЛИН1И мумкин.


Кутариб утиш учун юк сифатида тулдирма туплардан фойдаланилади. Яхши тайёргарликка эга булган группаларда шеригини кутариб у.тиш мумкин. .

Баландроқ таянч жойда икки киши булиб алмашиб утишнинг икки асосий усули бор:

1. Шериклардан бири яккачупга кундаланг чуққайиб таянади ёки қоринга ётиш қолатини қабул қилади, иккинчиси эса, унинг устидан датлаб утади;

2. Шериклар учрашганда бир-бирининг елкаларидаи ушлашиб, унғ оёқлари кафтларининг ички қирралари бир-бирига теккунга қадар олдинга узатадилар ва бир-бирини ушлаганча узатилган оёқда чапга бурилишади. Бу усул мзфаккаб булиб, аввал полда ургатишни талаб қилади (55-расм).

Аралаш таян-ишларда қаракатланиш машқлари тиззаларда тик туриб таяниш, чуққайиб таяниш, куллар билан таяиганча оёқлар-ни кериб утириш >;олатларида силжиш, таяниш қолатида ён томон-га силжиш кабилардан иборат булиши мумкун.



У р г а т и ш м е т о д и к а с и .
^Нувозанат сақлаш машқларини ургатишда яхлит ургатиш мето-ди кулланилади.

Урганиладиган машқни шуғуланувчиларга- ту-шунтириш ва курсатиш зарур, ке-йин эса уни бажаришни талаб

55- расм. қилиш мумкин. Баландроқ таянч жойдаги машқларга утишдан од*-дпн дастлаб уларни

полда урганиш зарур.

М>возанат сақлаш машқларини таянч майдонини узгартприш бош ва гавда >^олатларини (бурилишлар, энгашишлар) кул)^олат-ларини қаракат йуналишини узгартириш, баландликни ошириш, бзжариш тезлигини узгартириш, кушимча тусиқлар косил қилиш ва қоказолар орқали мураккаблаштириш мумкин.

10.1.3. Тирмашиб чиқиш машқлари

Тирмашиб чиқиш машқлари чақонлик ва дадилликни оширади шуғулланувчиларда уз кучига ишонч осил қилдиради, координатия қобилиятини такомиллаштиради.

Тирмашиб чиқиш аралаш осилишда ва фақат қулларда осилиш холатларидан бажарилади, қулларда осилиб чиқилаётганда эътиёт булиш зарур, чунки унда асосий нагрузка қул ва елка камари мускулларига тушади. Шунинг билан олган 5-олда машғулотларда фақат қулларда осилиб чиқиш машқларини аралаш осилишда тирмашиб чиқиш машқлари билан навбатлантириб туриш керак.

Аралаш осилиш ёрдамида тирмашиб чиққанда қул ва елка камари мускулларига тушадиган нагрузка анча камаяди, бироқ ишда оёқ ва гавда мускуллари қатнашади, шу билан нафас олиш учун яхши шароит яратилади.

Аралаш осилиш ва аралаш таянишда тирмашиб чиқиш. Гимнастика деворига тирмашиб чиқиш машқлари:


а) оёқ ва қулларни навбатма-навбат алмаштириб юқорига тирмашиб чиқиш, пастга тушиш ва ён томонларга юриш;

б) шунинг узи, лекин икки қул билан бараварига ушлаб тирмашиб чиқиш;

в) сакраб юқорига, пастга ва ён томонларга сакраш (бу машқ бажарилаётганда қаттиқ страховка қилиш зарур);

г) деворга орқа билан туриб тирмашиб чиқиш.

Арқонга тирмашиб чиқиш. Вертикал арқонда аралаш осилиб тирмашиб чиқишнинг уч усули мавжуд: букилган қулларда тирмашиб чиқиш, уч ва икки қаракат усулида тирмашиб чиқиш. Уч қаракат усулида (56-расм) тирмашиб чиқиш хотин-қизлар ва ;урта мактаб ёшидаги болаларнинг машғулотларида қулланилади, чунки нагрузка фақатгина қул ва елка камар мускулларига туш--масдан, оёқ мускулларига қам тушади. Арқоннинг қаттиқлиги ва йўғонлигига қараб, арқон оёқлар билан—бир оёқнинг тақими ва иккинчи оёқнинг товони билан ёки «сиртмоқ» қилиб ушланади.



56- расм.



57- расм.



58-расм.



59 рас.м.



60- рас.м.



61- рас.м.

Бунда арқон бир оёқ сони ва болдирининг ташқарисидан утади ва оёқ кафти ички томонлари билан ңисиб ушлаиади.

Икки қаракат усулида тирмашиб чиқиш. Иккй қаракат усулида тирмашиб чиқишнинг икки хил варианты мавжуд. Биринчи ва-рианти (57-расмда) курсатилган.

Иккиинчи вариант. Дастлабки қолат: қулларни туғри тутиб осилиш. ■

Биринчи усул — қулларга тортилиб, оёқлар тиззадан букилади ва улар билан арқонни ушлаб олинади.

Иккинчи усул—■ оёқларни туғрилаб (депсиниб) қулларни алмаштириб арқоннинг юқорисидан ушланади, Я1>ни туғри қулларга осилиш 5^олатига утилади.

Тирмашиб чиқишнинг бу усули :?^аракат мувофиқлиги буйича унча мураккаб эмас, бироқ унда қул ва елка камарига нағрузка ортиқроқ тушади. Етарли даражада жисмоний кучга эга б5^лган-лар, тирмашиб чиқишнинг бу усулини бир оз шуғулланганлари-даёқ узлаштириб оладилар.

Бу икки асосий усулдан ташқари оёқлар билан деворга таяниб арқонга тирмашиб чиқишни, икки арқонга қуллар билан бир ар-қонда, оёқлар билан иккинчи арқонда тирмашиб чиқиш ёкн бир. қул билан бир арқонни, иккинчиси билан иккинчи арқонни ушлаб, оёқлар билан эса бир арқонни ёки икки арқонни бирдаиига ушлаб тирмашиб чуқишни қулланиш мумкин.

Оддий осилиб тирмашиб чиқиш. Бу машқ гимнастика деворига қараб туриб, қиялаб қуйилган нарвонда, арқон ёки лангар чупда қулларни навбатма-навбат ёки бараварига алхмаштириб ушлаб бажарилади.

Тухтаб-тухтаб тирмашиб чиқиш. Тухташ — бу тирмашиб чиқиш асбобидаги (асосан вертикал Л\0Йлашган) шундай холатки, буида шуғулланувчи ма-влум баландликда бир қулини ёки икки қули-ни қуйиб юбора олади. Лангар чуп, нарвон ва арқонда тухташ мумкин. Вертикал арқонда энг мувофик тухташ чирмашиб олиш-дир.

Тик турганда чирмашиш - (58-расм). Дастлабки >50лат; туғри қулларда осилиб, арқон унғ томонда булади. Оёқни олдиндан ор-қага қараб доирасимон >^аракат қилдириб (арқон томондан) арқон



62- расм.



63- расм.

64 -расм.

унг оёнка ураб олинади ва чап оёң таңйми билан пастдан арқон-ни илиб олиб, оёңлар жуфтлаштирилади ва арқон унғ оёнка мах-кам ҳисиб олинади. Кейин арқонни чап нул остига утказиб нуллар ёнга кутарилади. Шунинг узини бошқа томонга бажариш мумкрш.

Сондан Сиртмоң солиш (59-расм). Дастлабки ;^олат: туғри н^л-ларга осилиб, арқон оёқлар орасида, оёқларни олдинга кутариб ва улар орасида арқонни ҳисиб олиб бир қулда осР1Лганча, иккинчи ияк бараварига етганда бирлаштирилади. Шундан кейин бир қул билан арқонни пастроқдан ушлаб олиб уни юқорига кутариб қул бушатилади.

Шундай сиртмоқ солишни арқонни иккп оёң тагидан утказиб бажарса нам буладл (60-,расм).

Саккиз ҳилиб ураш (62-расм). Дастлабки :қолат ва урашнинг бошланиши сондан сиртмоң солиш каби булади, лекин сонни ураб олган арқоннинг буш учи оёқлар орасидан пастга туширилади. Кейин қуллар :?^олатини алмаштириб, арқон яна кутарилади, лекин энди бошқа томондан ва"яна оёқлар орасидан туширилади. Нати-жада икки оёнда кам сиртмоқ х,осил булади. Бир қулни қуйиб юбориш мумкин.

Группа булиб тирмашиб чиқиш. Группа булиб тирмашиб чиқиш—бу-тирмашиб чиқишнинг энг мзфаккаб тури булиб, яхши жисмоний тайёргарликни ва иш-онарли муста^^кам жи^^озларни талаб ҳилади. У вертикал ва қия гимнастика нарвонида, арқонда ва лангар чупда ошиб утишлар бйлан қушиб бажарилади. ^ Нарвонда ва арқонда шеригини опичиб (62-расм) ёки елкага утқазиб (63-расм) тирмашиб чиқишларни'утказиш мумкин.

Арқонга тир.машиб чиңаётганда шериги елкага утириб олиб, оёқ учлари билан орқадан қисиб ушлаб олпши ва шеригига (у уч х;а-ракат усулида тирмашади) нуллари бнлан тортилиб ёрдам қур-сатишикерак (64-расм).

Ошиб утиш, Ошиб утиш осилган }^олатда масалан, арқондан-арқонга, нарвондан-нарвонга, таяниш ^^олатидан ва осилган ^^олатдан таянган з^олатга ва тескари бажарилади. Масалан, қия ёки горизонтал нарвонда юқориги қисмидан пастки қисмига ва теска-ри: оёқлар билан олдинга, бош билан олдинга, тунтарилиб таяниш з^олатига, куч билан кутарилиб, таяниш ^^олатидан олдинга тушиб ва хоказо ошиб утилади.

Машқларнинг шу группасига баландлиги 1, 5—3 м. келадиган деворга тирмашиб чиқиш ва унинг устидан ошиб утишлар ?^ам киради. Бу машқлар, одатда, очик жойда утказилади.

Гимнастика залида девордан ошиб утиш учун тайёргарлик машқ сифатида бруслар, яккачуп ёки баланд қилиб урнатилган сакраш асбобларидан фойдаланиш мумкии.

Ургатиш методикаси. ТирмаШиб чиқишга ургатишда турли методлар қулланилади:

1. Яхлит ургатиш методи—осон машқларни ургатишда (гимнастика скамейкаси ва деворида аралаш таяниш ва осилиш }^ола- _ тида тирмашиб чиқишларни ургатишда) қулланилади.

2. Қисмларга ажратиб ургатиш методи—уч >^аракат усулида тирмашиб чиқишни ургатишда қулланилади. Арқонда тирмашиб чиқиш усулларини узлаштиришни осонлаштириш учун куйидаги машқларни тавсия қилиш мумкин:

1) арқонга туғри қулларда осилган ^^олатда чайқалиш (оёқлар билан депсиниб ёки югуриб келиб осилиб олинади);

2) скамейкада утириб, оёқлар билан ушлашни 5фганиш;

3) туғри қулларда осилган холатда, арқонии оёқлар билан уш-лаб олиш;

4) оёқларни кериб утириб осилган з^олатдан тортилиб ва товонлар билан полга таяниб, қулларни букиб, ётнб таянишга утиш. Шу машқлар узлап^тирилганидан кейингина уч қаракат усулида тирмашиб чиқиш осон булади.

3. Ёрдамчи машқлар методи— тирмашиб чиқиш усулларини аввал осироқ шароитда, кейин мураккаброқ шароитда ургаишдан иборат. Мисол — оёқлар билан гимнастика дезорига таяниб арқонга тирмашиб чиқиш ёки оёқлар билан таяниш учун туғуилари бор арқонга тирмашиб чиқиш кейин эса одатдаги шароитда тирмашиб чиқиш.

4. Алгоритмик топшириқлар бериш методи (IV бобга қаралсин).

Оддий осилишда тирмашиб чиқишнинг нафас олиш органиларига катта нагрузка беришини ?^исобга олиб, айниқса болалар машғулотларида, бу машқларга жуда эз^тиётлик билан утиш зарур: ара-лаш осилиш ва таянишларда тирмашиб чиқиш усулларидан кенг фойдаланиш керак, чунки уларни утганда физиологик нагрузкани бошқариш анча осон булади.

Бу машқлар жуда қизиқарлидир. Уларни уйин ва мусобақа шаклида утиш тавсия этилади, бу эса уларга булган қизиқишни янада орттиради.

Одатда, тирмашиб чиқиш машқлари гимнастика дарсининг асо-сий қисмида утилади.

Бунда, айниқса тирмашиб чиқиш машқлари жуда қам % ^^ ликда бажарилган вақтда страховка қилиш айниқса зарур ■

Барча бевосита амалий машқлар каби, тирмашиб чиқиш;;. ■ ларини)^ам купроқ очиқ жойларда утилгани ма-вкул. ■

10.1.4. Улоқтириш ва илиб олиш машқлари ■

Бу группадаги машқлар чаққонликни, тезкорликни, чам|;;,^ ■ ривожлантиришга ёрдам берэя« ва оёқ, гавда ва айпиқса|| 1 елка камари л1ускулларини ривожлантиради. Бу машқла}1| жарганда з^аракат уйғунлиги такомиллашади, чунки предмнн,^ муайян масофага ва мавдум нишонга отиш учун мускулла(| даражада сезгир булиши зарур. Предметларни улоқтирииг ||,, 7 1;^_

Уйғунлиги буйича, илиб олишга нисбатан бир қанча осон |, чунки илиб олиш ?^аракатида бир қанча вазифалар бир вақ: I қилиниши керак. Илиб олиш вақтида учиб келаётган бу;;. йуналиши, тезлиги, з^ажми аниқлаб олиниши зарурки, шун;;. илиб олиш усули белгиланади, илиб олишда буюмнинг 01;||;.^ з^ам аниқлаб олиниши керак, чунки бу билан қанчалик зурк | лозимлиги белгиланади. 1

Пол ёки девордан қайтиб сакрайдиган резина ёки футб!;;, 1^ ларини илиб олишда шуғулланувчи яна унинг таранглигин;;, ^^ аниқлаб олиши керак, чунки унинг учиб баландлиги шун;;, C лик булади. к

Бу группадаги машқлар мактабдаги жисмоний тарбия ;;| \, рида кенг қулланилади. Улоқтириш ва илиб олиш учун б^". > фатида катта ва кичик туплар, тулдирма туплар, таёқча ва ^в;; к' лардан фойдаланилади. X

Улоқтириш ва илиб олишнинг асосий машқлари: уз«;1,, ^ улоқтириш, нишонга улоқтириш, юқорига отиш ва илиб|^! ^ ошириб улоқтириш. ^

Узоққа улоқтириш. Бу группадаги машқлар енгил а;; машғулотларида қулланилади. Гимнастика дарсларида бу м;;! махсус 5'рганилмайди ва кам қулланилади.


Нишонга улоқтириш. Залда улоқтириладиган буюмлар : да кичкина ва катта туплар қамда нишон сифатида фанерда;;!; ган шчитлар ёки деворга чизилган доиралар, гимнастика >^1;; ри Ёа }^оказолар қулланилади. Очиқ жойларда ёки майдонч;;, шонга отишга «городки» деган рус халқ уйппн- яққол мисо)^^^ олади. Очиқ майдончада кичкина тошлар улоқтирилади, қоз(? уйналади ва }^оказо. ■

Ирғитиш ва илиб олиш. Бу группа машқларига тупларнн;;;.^ дирма, футбол) ва гимнастика таёқчасини ирғитиш ва яляC ^амда .икки ва ундан ортиқ тупларни ёки қандайдир бошнл;;, ларни ирғитиш ва илиб олишларни киритиш мўмкин. ^^ Қуйидагилар катта тупларни (шу жумладан тулдирма 7!||, !и) ирғитиш ва илиб олиш машқларига мисол була олади;;.^! пастдан ирғитиш, бош орқасидан ирғитиш, икки қул била;^! Рақдан ирғитиш, шунинг узини бир қул билан бажариш,,!!

елкадан бир қуллаб ва икки қуллаб ирғитиш", елка орқасидан бир қуллаб ташланган тупни икки қуллаб илиб олиш (65-расм), тупни уз олдида ёки ён томонда илиб олиш, тупни бош устида, орқада илиб олиш, олдинга энгашиб тупни оёқлар орасидан ирғитиш ва уни айланиб илиб олиш, тупни тупиқлар билан қисиб олиб юқорига ирғитиш (66-расм) ва уни илиб олиш.



65- расм.



66- расм.



67- расм.

Гимнастика таёқчасини ирғитиш ва илиб олиш — горизонтал вертикал ва энгашган ;қолатларда, ирғитишдан шунингдек, уни г;авода узунасига жойлашган уқ ва кундаланг уқ атрофида айланадиган қилиб ташлашдан ва ^ир куЛ' ёки икки қул билан .^ар хил ушлаш усуллари билан илиб олишдан иборатдир.

Ошириб отиш. Бу группага хос машқлардан бири — катта ре-зина ёки тулдирма тупларни бир-бирига ошириб отишдир.

Юқорида баён қилинган машқлардан ташқари бир-бирига ошириб отадиган қуйидаги машқлар қам қулланилади; тупни бир қ;^л билан ёнбошдан силтаб улоқтириш; оёқларни*кериб олдинга. энгашиб туриб, тупни бошдан ошириб орқага отиш;- тупни оёқлар билан олдинга отиш; утириш қол&тидан орқага думалаб, т^пни оёқлар билан орқага отиш (67-расм) (оёқларни букиб бажариш мумкин); шунинг узини ётиб, гавдани кеокин туғрилаб вагавдани кутариб, тупни оёқлар билан олдинга-юқорига улоқтириш.

Ургатиш методикаси. Улоқтириш ва илиб олиш машқларини ургатишда яхлит ургатиш методи ва ёрдамчи машқлар методи қулланилади. Уқувчиларни унг қ}^л билан х^ам, чап қул билан з^ам бир хилда улоқтиришга ургатиш лозим.

Илиб олиш анча мураккаб ?^аракат булгани учун, энг аввало тупни туғри илиб олиш техникасини узлаштириш керак.

Улоқтириш ва илиб олиш машқлари қуйидаги усуллар орқали мураккаблаштирилади:

1) улоқтириладиган буюмларнинг з^ажми ва оғирлигини узгартириш;

2) бир вақтда улоқтириладиган буюмларнинг сонини ошириш;

3) улоқтириш масофасини узайтириш;

4) улоқтириш ва илиб олишни қул, оёқ, гавданинг қушимча г^аракатлари (масалан, мувозанат сақлаш, эмаклаб ^тиш, югуриш ва қоказолар) билан бирга бажариш;

5) дастлабки }^олатларни узгартириш (утириб, ётиб, тиззалар-патурибвақоказо);

б) улоқтириш ва илиб олишни қул, оёқ ва гавданинг •қушимча^ харакатлари (масалан, утиришлар, қарсак чалиш, бурилишлар, сакраш ва энгашишлар) билан бирга бажариш;

7) улоқтириш ва илиб олишни бир қул билан бажариш.

10.1.5. Юкни кутариш ва кутариб юриш машқлари

Юкни кутариш ва кутариб юриш машқлари кучни, чидамни, чаққонликни ривожлантириш ва шунингдек, уз кучини тежашни тарбиялашга ёрдам беради. Бу машқлар нафас олиш ва қон айла-ниш органларига каттиқ та-всир курсатади, шунинг учун қам ай-ниқса болалар группалари машғулотларида улардан жуда эҳтиёт-лик билан фойдаланиш даркор.

Юкни кутариш, кутариб юриш машқлари эстафета ва тусиқ-ларни забт этиш шаклида кун утказилади.

Турли буюмларни кутариш ва кутариб юриш.

Куйидагилар асосий машқлар)^исобланади;

h^улдирма тупларни узатиш: а) шеренгада—тупни ён томон-дан олиб, қушнисига узатиш; б) колоннада— тупни бош устидан— ён томонидан ва оёқларни кериб тик турган ^олатда оёқлар ораси-дан узатиш.

2. Тулдирма тупларни кутариб юриш; а) қулларда уз олдида (пастдан ушланади); б) қултиқ остида; в) бош устида (қул ёрда-мида ва қул ёрдамисиз).

3. Гимнастика скамейкалариини кутариб юриш; а) икки кишм булиб скамейка учларидан кутариб .юриш; б) бир киши скамейка-нинг уртасидан ушлаб бош устида ва қултиқда кутариб юриш;

4. Гимнастика тушакларни икки ва турт киши булиб кутариб юриш.

5. Гимнастика козёлини икки киши булиб (68-расм) -ва бир киши булиб, (69-расм) кутариб юриш.

Шерикни кутариш ва кутариб юриш; Вир кишини икки киши булиб кутариб юриш;

1. Қулларга утқазиб қуйиб кутариб юриш (70-расм).

2. Қулларга 'утқазиб қуйиб, белидан ушлаган ;^олда кутариб юриш (71-расм).



68- расм.



69- расм.



70- расм.



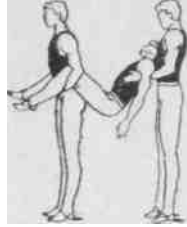
71- расм.

3. Қул ва тизза остидан кутариб юриш (72-расм).

4. Чалиштириб ушланган қулларга утқазиб қуйиб кутариб юриш. Кутарувчилар бир-бирига қарама-қарши туради ва ҳар бири унги нули билан чап нулининг билагидан ушлайди, буш қули билан эса, шеригининг билагидан ушлайди (73-расм). Кутарилувчи нулларга утиради ва кутарувчиларнинг елкаларидан ушлаб олади.

5. Оёқлар ости ва белдан ушлаб кутариб юриш (74-расм*).

Бу усул билан уч ва тўрт киши булиб ҳам кутариб юриш мумкин.



72- расм.



73- расм.



74- расм.



75- расм

Сунг мазкур бешинчи усулда кутарувчилар икки кишидан булиб, бир-бирига қараб туриб, ётган кишини кутарадилар ва бир-бирларини қулларидан ушлашиб кутариб юрадилар. Бир кишини икки киши булиб ва қўлчилик булиб буюмлар (таёқчалар, кичик нарвон, плаш-палатка ва ҳозирча) ёрдамида кутариб утиш мумкин.

Бир кишини бир киши кутариб юриши:

1. Опишиб кутариб юриш (75-расм).

2. Елкага миндириб кутариб юриш (76-расм).

3. Икки қул билан ушлаб кутариб юриш (77-расм).

4. Бир нул билан ушлаб кутариб юриш (78-расм).

5. Елканинг бир томониغا ётқизиб кутариб юриш. Кутарувчи чап қули билан тик турган шеригининг унги билагидан ушлаб олиб, ўнги нули билан унги тиззалари остидан қучоқлаб ушлайди. Олдинга энгаштириб упи қорни билан силтаб узининг унги елкасига ётқизади, кейин ростланиб унги нули билан унги қул билагидан ушлаб, чап қулини бушатади (79-расм).



76 - расм.



77- расм

78- расм.



79- расм.





Ургатиш методикаси. Буюмларни кутариш ва кутариб юриш машқларини ургатишда нагрукани жуда э^{^^}тиётлик билан мегёр-лаб бориш керак, (бунда ё кутариб юриладиган буюмларнинг оғирлигини ошириш ёки камайтириш, ё жойдан-жойга кучишнинг сургатини ёки масофасини узгартириш, у ёки бу ёрдамчи ту-сиқларни кулланиш мумкин).

Турли буюмларни кутариш малакаси ортиб боришига қараб нагрукани аста-секин ошириб бориш мумкин. Бунинг учун буюмларни кутариб юриш масофасини, тезлигини ва оғирлигини узгартириш, турли эстафеталар утказиш ва махсус топшириқлар бериш зарур-

Ёрдамчи еки таиерловчи машқлар сифатида тулдирма туплар билан бажариладиган машқларни тавсия этиш мумкин. Кичик синфларда тулдирма тупни кутариш ва кутариб юриш, доирада, шеренгада, колоннада турли дастлабки қолатлардан бир-бирига узатиш учун фойдаланиш лозим. Кутариладиган буюмларни го^{}^}нг, гок чап култигда (елкада) навбатма-навбат кутариш, орқада кутаришни эса уз-олдида кутариш билан навбатлантириб бажариш керак. Буюмларни бош устида кутариб юриш қоматни шакллантириш учун қимматли восита қисобланади. Буюмларни ёнбошида, елкада кутариш қоматдаги нуқсонларни тузатишнинг асосий воситаси булиб, буни болалик ёшида амалга ошириш жуда му^{^^}имдир.

10.1.6. Эмакпаб утиш машқлари

Бу машқларининг мазмуни—аралаш таяниш қолатида силжиш-дан иборат.

Эмакпаб утиш машқлари одамнинг харакат аппаратида юрак-қон томир ва нафас олиш системаларига катта нагрукка беради ва шунинг учун улар тезлик, чаққонлик, куч ва чидамни тарбиялаш-нинг самарали воситаси қисобланади.

Эмакпаб утиш машқлари акробатика йулакчасида ёки эркин машқлар гиламида ургатилади ва утилади.

• Узлаштирилган машқларни бошқа машқлар масалап, сакраш-лар, ошиб утишлар ва қоказолар билан бирга қушиб тусиқлардан ошиб утиш шаклида утказиш мақсадга мувофиқдир.

Асосий машқлар:

1. Туртоёқлабэмакпабутиш.
2. Ярим чуқкалаб эмакпаб утиш (80-расм).
3. Ёнбошлаб эмакпаб утиш (81-расм).



80- расм.



81- расм.

4. Судралиб эмакпаб утиш (82-расм). .. ^.: Судралиб икки қул ва бир оёқ ёрдамида ёки бир қул ва икки оёқ ёрдамда эмакпаб утиш.

82- расм.

83- расм.

6. Шерик билан бирга эмаклаб утиш (83-расм).
7. Юклар билан эмаклаб утиш.
8. Эмаклаш усулларини навбатлантириб эмаклаб утиш.

11-боб

ГИМНАСТИКА СНАРЯДЛАРИДА БАЖАРИЛАДИГАН МАШҚЛАР. (ДАСТЛАБКИ ТАЙЁРГАРЛИК МАШҚЛАРИ)

11.1. ГИМНАСТИКА ТЕХНИКАСИНИНГ УМУМИЙ АСОСЛАРИ

Гимнастика куп кураши снарядларида бажариладиган :?^ар жил машқларнинг сони бени.^оя купдир. Бир қараганда, бу машқлар-нинг ^^ар бири бошқаларидан фарқ қиладигандек, техникаси, уз қонуниятларига згадек. туюлади. Масалан, хотин-қизлар ва эркакларнинг турннқдаги машқ элементлари орасида қандай умумийлик бор?

Келтирилган мисолни синчиклаб урганиб бу умумийликни топиш, куп курашнинг қар хил булган турларида бажариладиган ало.^ида машқларнинг ижро этилиш қонуниятларидаги багзи умумийликни аниқлаш мумкин.

Бу эса турли-туман машқлар техникасини машқларнинг чеклан-ган группаси техникасига бирлаштиришга асос беради- Шунинг учзш биз гимнастика машқлари техникасининг умумий асослари туғрисида гапирамиз. Иккита энг умумий булган қонуниятлар группасини курсатиб утамиз; биринчиси— анатомик-физиологи». Иккинчиси физик (механик) қонуниятлардир.

Бу икки группани :?^нсобга олиш биринчидан, гимнастика машқларининг классификациясини тузишга; иккинчидаи қар бир ало- :?^ида машқнинг мураккаблигини аниқлашга имкон беради.

}^амма гимнастика машқлари икки группага булинади.

I. Статик ва куч ишлатиладиган машқлар.

II. Силтаниш машқлари.

Статик ва куч ишлатиладиган машқлар уз навбатида икки группага булинади:

1. Хусз^сий статик машқлар— бу гимнастикачининг снарядда машқ бажараётган вақтидаги (осилиш ва таянишда) муаллақ туриб қолиш ^олатларидир. Бу грзгапачадаги машқларга осилиш, таяниш, куп курашнинг :?^амма снарядларида бурчак ясаб таяниш; т\`рникда, брусларда, .^алқаларда бурчак ясаб осилиш; турник ва :?5алқада орнада горизонтал осилишлар киради.

Бу машқларнинг мураккаблик даражаси анчагина юқоридир.. Масалан, осилишни шуғулланишни зндигина бошлаган ва жатто

П6 •

ктабгача тарбия ёшидаги бола)^ам бажариши мумкнн, амно **
 када горизонтал осилишни эса малакали гимнастикачигина Л->кара
 олиши мумкин.


Бу машқларнинг мураккаблиги икки омилга биноаи аниқланади:

а) мускулларни зарур булганича зур бериш. даражаси;


б) у ёки бу >^олатда мувозанат ушлаб туришнинг қийинлиги.
 Мускулларни зарур булган зур бериш даражасн елка укига нис-
 батан куч пайти механик тушунчаси билан чамбарчас боғлиқдир.
 Бу муносабат шундай ифодаланадики, бундан тахмиқан куйи-
 дагича хулосага келиш мумкин: агар бир хил вазнли икки гимнас-
 тикачи бир хил машқ бажарса, унда машқни ижро этиш буйи
 узун гимнастикачига қийинроқ булади.

Мувозанатни сақлай олиш қийинлиги турғун ва нотурғун муво-
 занат механик тушунчасн бнлан боғлиқ. Бу ерда бнз (|)ақат куйи-
 дагини қайд қиламиз: }^амма таянишлар нотурғун }^олатлардан
 Ёборат ва шу сабабли уларни сақлаб туриш учун мускулларнинг
 кушимча зур бериши талаб қилнади.

Осилишлар — бу турғун мувозанат }^олатидир ва уларда муво-
 занатни сақлаб туриш кушимча зур беришни талаб қилмайди (84-
 расм).



84- расм.



85- расм.

Айтилганларни ?^исобга олган \олд.а шундай хулосага келиш
 мумкин (машқларнинг мураккаблиги биз куриб чиқмаган омил-ларга
 }^ам боғлиқ булиши мумкин), Я-БНИ ОСИЛИШ машқлари, асо-сан
 таяниш }^олатида бажариладиган машқлардан осонроқ булади, бу
 тахминий хулоса, албатта.

2. Куч ишлатиладиган }^аракатлар— бу бир статик }^олатдан
 иккинчисига 0 }^нста утишдир.

Бу группа машқларига нўйидагилар осилишдан қулларни букиб
 осилиш }^олатига утиш (тортилиш), қулларни букиб осилишдан
 осилишга тушиш (тортилишга тескари булган ҳаракат), осилишдан
 куч билан букилиб осилиш, орқада осилганча куч билан букилиб
 осилиш, куч билан таяниш ҳолатига чиқиш (тўрникда, брусларда,
 ^алқада) киради.

Бу группадаги машқларнинг қийинчилик даражаси туғрисида
 шуни айтиш мумкинки, таяниш }^олатидан осилишга утиш (тушиш),

осилиш ;^олатидан таянишга утиш (кутарилиш)дан осонровднр чунки:

а) пастга тушишда мускуллар танани аста-секин ва бир маром, да тушишйни тагминлайди, кутарилишда эса тана оғирлигини ен-гиб, юңорига ;^аракат нилиш учун зур беришни талаб нилади. Ик-кинчи холат физиологик нуқтаи-назардан мураккаброңдир;

5) пастга тушишда мувозанатни ушлаб туриш шароити соддалашади, кутарилишда эса — мураккаблашади. Бунинг сабаби ста-тик машқларни ёзишда баён этилган (85-расм).

Тебранма машқлар гимнастикачи танасининг тулик доира (айланишлар) ёки унинг қисмлари буйлаб (тебраниш, кутарилиш, сакраб тушиш) ;^аракатларида ифодаланани.

Фикрни яхшироқ баён нилиш учун, бир неча терминологик характердаги тушунчани қайд нилиб утиш зарур. Агар гимнастикачи турникда, >5алқада осилиш ^олатида ёки брусларда таяниш ;^олатида тебранса, унда у го)^ кукрак билан олдинга, го;^ елка билан орқага йуналади. Кукрак бнлан олдинга силжиш олдинга тебра-ниш, елка билан орқага силжиш эса орқага тебраниш дейилади.

Тебранма машқларнинг классификацияси аича мураккаб ва ун-га кирадиган барча элементларни билиш умумий курс студентлари учун зарур эмас. Шунинг учун, биз тебранишнинг уч асосий группа-сини қайд зтиш билан чекланамиз.

1. Олдинга тебраниб бажариладиган қаракатлар. Бу группага кескин олдинга силтаниб бажариладиган машқлар киради. Бу группага қуйидаги машқлар мисол булади: оадинга силтаниб орқага бурилиш (турникда, .?^алқада); олдинга силтаниб Кулларни букиб осилиш; олдинга силтаниб букилиб ва керилиб осилиш (.^алқада); олдинга силтаниб сакраб тушиш (турникда, брусларда ва халқада); олдинга силтаниб" кутарилиш (брусларда ва :^алқаларда).

Қайд этилган машқлардан энг мураккаби олдинга силтаниб кутарилишдир.

2. Орқага силтаниб бажариладиган қаракатлар. Бу группадаги машқларга кескин орқага силтаниб бажариладиган машқлар киради. Улар қуйидагилардир: орқага силтаниб орқага бурнлиш (турник ва қалқада); орқага силтаннб кулларни букнб осилиш; орқага силтаниб олдинга елкадан айланиш (:?^алқада), орқага силтанганча сакраб тушиш турникда, брусларда ва қалқада); орқага силтанибкутарилиш (брусларда).

Бз'лардан қийинроғк орқага силтаниб кутарилиш қисобланади.

3. Гавдани ёзиб бажариладиган ;^аракатлар. Бу группага букилиб осилиш (турникда, брусларда, халқада) ёки кз^ларда букилиб таяниш холатидан (брусларда)" бажариладиган машқлар киради. Масалан, тебраниб туриб ва миниб таяниш холатидан орқага тушишдан кейин бир оёк билан кутарилнш, тебранишдан ёки таяниш :>^олатидан орқага тушишдан кейин гавдани ёзгаб кутарилиш, тебраниш-дан кейинн (турннкда) ёки турли таяниш қолатларпдан орқага тушишлардан кейинн икки оёк' билан кутарилиш (турникда ва баланд-паст брусларда); кулларда тая-

ншдан ёки букилиб таянишдан гавдани ёзиб кутарялиш (брус-
 Бу машқлардан кейин мураккаби иккн оёқ билан кутарилиш-
 Шунн айтиб утиш керакки, гимнастика умумий к^рсида урга-
 иладиган айрим машқларни қайд этиб утилган классификация
 группаларининг биронтасига з^ам киритиб булмайди, чунки биз
 онгли равишда бу группалар сонини чекладик. Бу машқларнинг
 техникаси ва уларни ургатиш методикаси дарсликнинг тегишли
 ^ринларида ушбу классификацияга боғланмасдан туриб баён ци-
 линади.

Силтанма машқлар гимнастикачи танасининг тулиқ доира ёки
 унинг қисмлари буйлаб силжишидан иборат эканлиги юқорида Та-
 Бкидлаб утилди. Бундай силжишлар зарурият туфайли «ук» ту-
 шунчаси билан боғлиқ. Гимнастикачи танасига нисбатан куйидаги
 уқлар ажратилади:

а) юзалик (фронтал) уқлар фронтал юзаликда жойлашган,
 яғни иккала'елка ва тос-соп буғинларидан утадигап юзаликдаги
 уқлар;

б) олд-орқа (сагиттал) уқлар—фронтал уқга перпендикуляр
 утадиган сагиттал юзаликда жойлашган уқдир. Сагиттал уқлар уз
 навбатида фронтал юзаликка нисбатан перпендикулярдир:

в) узунасига жойлашган уқлар— сагиттал юзаликда жойлаш-
 ган булиб, аммо фронтал юзаликка параллел булади.

Улар бир группада уқлар сон-саноксиз-
 дир албатта, аммо бир нуқтадан — гим-
 настикачи танасининг умумий оғирлиги
 марказидан (У. О. М) кесишадиган учта уқ
 мавжуддир. Улар асосий марказий (эркин)
 уқлар (шунга мувофиқ фронтал, сагиттал ва
 узунасига жойлашган) деб аталади (86-
 расм). Гимнастика машқларининг
 техникасини урганишда эркин уқлар катта
 а^амиятга эга, чунки эркин учиш
 ^олатида (таянчсиз .т^олатда) тур-гун
 айланишлар фақат улар атрофида содир
 булиши мумкин.



Уқлар реал (масалан, турникнинг гри-фи)
 ва тасаввурдаги (.^алқада ушлаш
 нуқтасини, бирлаштирувчи туғри чизик) булиши мумкин.

11.2. СНАРЯДЛАРДАГИ АСОСИЙ МАШҚЛАРНИ БАЖАРИШ ТЕХНИКАСИ ВА УЛАРНИ З^РГАТИШ МЕТОДИКАСИ

11.2.1. Турникда бажариладиган машқлар

Спорт гимнастикасида турник шундай снарядки, унда фақат
 тебранма силтанма машқлар ижро этилади. ШУНИНГ УЧУН ГИМНЯГ-
 ТИ^Гатт.гт. ^

кучидан оқилона фойдаланишдан иборат булади. Бирок, панжа-ларни букиш учун анча юқори булиши керак, чунки катта кулам-даги тебранма машнларни бажаришда :!^осил буладиган ва гимнастикачини турникдан узишга интиладиган марказдан  очувчи инерия кучи ^^осил булади. Турникнинг грифи (горизонтал думалоқ стержендан иборат) гимнастикачи айланма ^^аракатлар бажарадиган реал (:ќаниќий) ундан иборат. Грифни ушлашнинг беш хил усули бор: а) устидан ушлаш: осилиш ^^олатида ќафтлар пастга  аратилган булади; б) пастдан ушлаш: шу ;^олатда иќкала ќул :?^ам охиригача суинаня ќилинган булиб, ќафтлар юқорига  аратилган, катта бармоќ ташќарига  аратилган булади; в) ^ар хил ушлаш: бир ќул—юқоридан, иккинчиси—пастдан ушлаган булади; г) тескари ушлаш: иќкала ќул ^ам охиригача пронадия-ланган, 'ќафтлар гимнастикачининг узига  аратилган, катта бар-моќлар ташќарига  аратилган булади: д) чалиштириб ушлаш: ќафтларнинг ички юзалари ташќарига  аратилган, билаклар ќафт-билак буѓини олдида бир-бирининг устига чалиштирилган, кичик бармоќлар бир-бирига тегиб туриб, катта бармоќлар таш-ќарига йуналтирилган булади.

Санаб утилган ушлаш усуллари ушлаш кенглиги билан ^^ам фарќлаиади: устидан ушлаганда ќафтлар орасидаги масофа елка кенглигидан кичик булади: пастдан ушлаганда— елкалардан бир 03 кенгрок; ;^ар хил ушлаганда—тахминан елка кенглигида; тес-кари ушлашда купинча елкадан кенгроќ (аммо бу шахсий булади, чунки энгаввало елка .буѓинининг }^аракатчанлигига боѓлиќ) була-ди. Ушлашнинг барча :ќолларида катта бармоќ ќолган турт бармоќларга нарама-ќарши жойлашади.

}(озирги даврда турникда бажариладиган машнлар кишини ;^айратда г^лдирди, чунки улар }^еч тухталмасдан,  алтис вазият-да ижро этилади. Бу }^ол, ;^атто, спорт гимнастикасини яхши тушунмайдиган кишига :|^ам, яхши гимнастикачига ?^ам хатосиз жаракатлар уйѓунлигини, дадилликни, уз жаракатларини фазо ва маконда бошќара олиш каби сифатларни кура олиш имконини бе-ради. Турникда бал-сариладиган асосий машн^лар нуйидагилардан иборат:

Осилиш. Баланд турникдаги бу)^олат беистисно :ќамма машн-ларни бошлаш учун дастлабки :!^олатдир. Осилишда тананинг туѓ-ри :ќолати етарли куламда тебранишни бошлаш ва кейинчалик силтаниш учун айниќса му;^имдир. Осилиш ^^олатида гимнастика-чининг танаси максимал туѓриланган булиши керак. Бунга кук-раќумров ва елка буѓннидан чузилиш, шунингдек, бел ^ќисмидаги мускулларни бушаштириш орг^али эришилади. Тирсак буѓинлари хам туѓриланган лекин, таранглашмаган булиши керак. Оёќлар тоссон ва тизза буѓннларидан туѓриланган, оёќ учлари чузилган ва жуфтлаштирилган булади, Осилиш ^олатига 1^уйида)баён эти-ладиган курсатмаларга риоя ќилган ;^олда, яхлит ургатиш методи билан ургатиш керак.

Тана пастки ќисмларининг туѓри :?^олати зарур йулган мускул группаларини таранглатиш орнали эришилади, бу эса тебранишлар

омида з^ам сақланади. Осилиш з^олатида букилиш ёки ёзилиш ■^кеоишиш) тақиқланади. Купинча бошнинг нотуғри .холати: орқа-ёки олдинга ташлаш, куқракка энгаштириш бу хатоликларга сабаб булади. Туғри ^^олатда бош кам туғри тутилади ва у куллар орасида^булади.

Букилиб-езилиб тебраниш ва еи шаклида силтаниш — етарли к^ламда тебранишни та^минлайдиган ^^аракатлардир. .

' Гимнастикачи осилиш қолатидан қорин пресси ва сон олди мускулларини таранглатганча оёқларини бурчак қосил қилгунга қадар кутаради (горизонтал)^олатгача кутариш шар^т эмас, утмас бурчак қилиб кутариш кам мумкин. Кейин кескин, қисқа қ.^ракат билан оёқларини' пастга йуналтиради ва бел қисмидан керилгунга қадар орқага силтайди. Бундай қаракатлар тананинг олд юзалик-даги мускулларини чузади ва кейинчалик тос-сон ва елка буғини-дан (бу анатомик жикатдан елка буғини учун ёзилиш булади) шунингдек, умуртқа погонасининг бел қисмидаи тез букилиш учун ёрдам беради.

Ёзилиш туғаши билан букилишни бошлаш зарур (шуғулланишни янги бошловчиларда энг куп учрайдиган хато—орқага силтанганча тухтаб қолишдир). Букила бориб, гимнастикачи имконияти бор-ича тезроқ оёқларинитурник грифигатиззадан (болдир уртасидан булса, яна кам яхши) яқинлаштиришга қаракат қилади ва бутун тана олдинга йуналгунга қадар оёқларни шу қолатда ушлаб туради, тос-сон ва елка буғинидан туғриляниб, оёқларни ,олдинга ва юқорига кескин йуналтиради. Бунда-бутун тана олдинга тебранишнинг сунгги нуқтаси қолатида булиши керак. Бунда керишиш ярамайди. Керишишга йул қуймасликнинг яхши методик усули—шуғулланувчиларга оёқ учларига қарашни тавсия қилишдир.

Осилиш ?^аракатида тебраниш (87-расм)—бирин-кетин ол-динга ва орқага бажариладиган тебранишлардан иборат. Туғри тебрана олиш баланд турникда гимнастика умумий курси машқ-ларини муваффақиятли урга-тишнинг асосидир. Туғри тебра-нишда куйидаги қолатлар нав-батланиши керак:

а) орқага тебранишнинг охирги холатида — тана тула туғриланган ёки бир оз букилган булади. Контрол учун энг оқилона методик усул — шуғулланувчига уз оёқ учларини куришни тавсия қилишдир;

б) вертикал қолатда — тананинг туғриланган (осилиш



87-расм

Дагидек) қолати;
в)^олдинга тебранишнинг охирги қолатида гавда бир оз букилган булади (гимнастикачи оёқ учларини куриб туриши керак). ^-РҚага силтаниб сакраб тушиш. Олдинга тебранишнинг охирги

нунтасидан вертикал ^олатни утаётиб, гимнастикачи оёқларини орқага йуналтиради ва керишади. Айни вақтда у туғри қуллари билан турник грифига босиб, тана-елка бурчагини камайтиради, Охириги ^аракатда у товон ва елка буғини йуналиш тезлигини тенглаштиради, яғни гимнастикачининг такаси илгарилаб }^аракатлана бошлайдн. Орқага тебранишнинг охириги нунтасида тананинг керишган ҳолатини сақлаб, спортчи грифни қуйиб юборади, қулларини юқорига, ташқарнга кутаради ва сакраб тушади.

Қулларни қуйиб юборишдан олдин бошни кутариш ва турник устидан олдинга қарашни тавсия қилиш фойдалидир.


Олдинга тебраниб сакраб тушиш. Орқага тебранишнинг о.хир-ги >50латидан гимнастикачи нав(батма-навбат «а», «б» ^олатлари-дан утадн ва «в» нолатига яқинлашади («осилиш ;!^олатида тебра-ниш»га қаралсин). Сунгги г^олатда сакраб тушишдан олдин тос-сон буғинидан букилиш тебранишдагидан бир қанча купроқ булиши мумкин. Қаракатнинг олдинги юқори нуқтасида гавдани тос-сон буғинндан кескин ёзилиш орқали тулик керилиш зарур ва айни вақтда туғри қулларни бош орқасига йуналтириш керак. Шу }^ара-катлар тугаши биланоқ, гимнастикачи қулларини қуйиб юборади ва учини }^олатида керишганча ерга тушади.

Тебранишдан кейин сакраб тушишни бажаришдан олдин қуйидаги машқларни ижро этиш фойдалидир; Турникдан 1 —1,5 м масофада турган трамплиндан сакраб осилиш ва олдинга силта-ниб сакраб тушиш.

Страховка қилиш ва "ёрдам бериш. Тебраниш-ларни ва қайд қилинган сакраб тушишларни ургатиш билан боғ-лиқ булган барча машқлар бажарилаётганда тренер турникнинг остида ижро этувчидан чап ёки унг томонда туриб тебраниш юза-лигига параллел ;қолда гимнастикачи билан биргалиқда унг. ёки чап томонга силжийди. Тренернинг бир қули шуғулланувчипинг курак томонида жойлашади, иккинчиси орқа томондан куракла-рининг пастки учига тенг жойлашади. Унвчи орқага силтанганда эртароқ узилиб кетса, уқитувчи укувчининг курагидан ушлаб қо-лишга тайёр туриши керак. Агар узилиш орқага силтанганда юз берса, кураклар остидан ушлаб қолинади.

Бир оёқда кутарилиш (тебрангандан кейин) олдинги нолатнинг охирига бир 03 етмасдан гимнастикачи тос-сон ва елка буғинлари-дан кёскин букилади ва иккала оёқларни товон- болдир буғини туғрисидан турникка олиб келади, кейинчалик унг оёғини турник остидан утказди (унг оёқ тиззадан букилиши мумкин). Бу хара-катлар букилиб осилнш нолатидан орқага силтаниш бошлани-шидан олдин тугашизарур. Орқага силтаниш бошланиши билан бир буғинидан букилиш давом этади (Я-БНИ елка-тана бурчаги камайиб боради), тос-сон буғинидан зса туғриланиш бошланади ва унг оёқ билан миниб таяниш >^олатида тугалланади. Шуни таг-кидлаш му^имки, тос-сон буғинидан туғриланиш давомида чап оёқнинг олдинги юзаси турникдан узоклаштирилмай, балки те-гар-тегмас туриши керак. *Ургатиш (кнчикгуртилла):*

- а) оёқларни ёзиб букилиб осилиш (гриф болдир-товон буғини
- ""^б) оёқларни ёзиб букилиб осилиш ^^олатидан оёқларни кериб, керишиб осилиш ?^олатигача кескин туғриланиш ва букилиб осилиш }^олатига найтиш;
- з) букилиб осилиш .^олатида мажбурий (тренер ёрдамида) тебраниш;
- г) букилиб осилиш холатидан орқага силтанганда оёқларни ёзиб керишиб осилиш— олдинга тебранганда букилиб осилиш;
- д) ёрдам билан икки-уч тебранишдан кейин унғ оёқ билан таянишга кутарилиш;
- е) унғ оёқ билан миниб таяниш }^олатидан орқага тушиб, оёқларни керган жолда осилиб қолиш;
- ж) ёрдам билан унғ оёқда таянишдан орқага тушиб, унғ оёқ билан таяниб кутарилиш.
- Кутарилишни бир неча бор мустақил бажаргандан кейин катта турникка утиш мумкин. Асосий эгтиборни осилиш }^олатидан букилиб осилиш долатига утишга қаратиш зарур.
- Гавдани ёзиб кутарилиш (тебранишдан кейин) (88-расм).



88- расм. , "

Орқага тебранишдан кейин, вертикал }^олатни утаётиб, тос-сон буғинидан кескин туғриланиш ва шу билан бирга қулларни бош орқасига (худди олдинга тебралиб сакраб тушишдаги каби, бироқ бир 03 илгарироқ) узатиш керак. Туғриланган з^олатда тухтэмас-дан тос-сон ва елка буғинларидаи кескин букилиб, болдир уртаси-ни турникка олиб келинади (барча қаракатлар букилиб осилиш ^олатидан орқага тебраниш бошланишидан олдин тугаши зарур). '-РҚага тебраниш бошланиши билан елка буғинидан букилишни Давом эттириб, тос-сон буғинидан туғриланиш керак. Бу қаракат-ар натижасида тос турникка яқинлашади ва уқ атрофида бутун ана айланишининг бурчак тезлиги ошади, шунинг хисобига у таяниш холатига келади.

үгагшы (урта турникда): оёк^ ^УРчзк ясаб осилишдан оёқлар билан тушакларга тиралиб, Қларни тиззадан букканча бошни орқага ташламай керишиш. У Ри Қулларни бош орқасига охиригача узатилишига эт^тибп бр-

риш зарур. Кейин дастлабки қолатга қайтиш. Бир йула бир неча марта такрорланади. Керишиш тез бажарилиши керак, токи унинг схирида товонлар тушақдан узилсин;

б) керишишдан кейин имкбният борича тезроқ туғри оёқларни (болдир уртасини) турникка олиб *келиш*;

в) чап томонда турган тренер ёки шерикнинг ёрдамида гавдани ёзиб кутарилиш. Бунда ёрдамлашувчи чап кулн билан оёқларни турникка тез олиб келиш учун ёрдам беради ва унг кули билан эса укувчини белидан таяниш)^олатигача кутаради.

Баланд турникда:

г) тренер осилиб турган гимнастикачидан чап томонда ва бир қанча олдинда туриб чаноқсуяклари қисмидан ушлаб, укувчини мувозанат .холатидан орқага йуналтиради ва уни шу ^^олатда ушлаб туради. Гимнастикачи тос-сон буғинидан букилиб, товонларини гриф проекцияои томон тушақларга йуналтиради (шу чизикка чизшмча ёки гимнастика таёқчаси қуйилса янада қулай булади). Сунгра тренер кулларини олиб, гимнастикачига олдинга эркин >^аракатланиб мувозанат)^олатига, яғни осилишнинг дастлабки ^^олатига қайтишга имкон беради. Шу ^олатдан утаётиб гимнастикачи тос-сон буғинидан кескин ёзилиши ва кулларини бош орқасига йуналтириши керак. Сунгра гимнастикачи ва тренер «б» ва «в» моддаларида тавсия қилинганидек >^аракат қиладилар;

д) турникдан 1 м. масофада турган трамплиндан бурчак ;!^осил қилиб осилиш қолатига сакраш ва турник остида туғриланиш. Навбатдаги қаракатлар «б» ва «в» моддаларида баён этилганидек бажарилади;

е) уртача тебранишдан (кулами 90° дан ошиқ булмасии) орқага силтаниб тос-сон буғинидан букилиш, турник остида туғриланиб, тренер ёрдамида гавдаи ёзиб кутарилиш.

Олдинга айланиш (унг оёқ билан). Гимнастикачи миниб таяниш жолатидан унг оёқни мумкин қадар баландроқ кутариб керишади ва тосни олдинга йуналтиради. Бунда чап оёқнинг сони турникка қаттиқ босилади. Шу >^олатда олдинга ^^аракат бошланадидива тана >^олати тахминаи бош пастга тушгунга қадар сакланадй. Бу >^олат-да оёқлар ораси торайтирилади ва кул кафтларини таянчга қуйиб, айланиш яқунланишидан олдии айланиш йуналиши буйича бури-лади. Айланиш оёқларни кенг ёзиш билан яқунланади..

Орқага айланиш (унг оёқ олдинда). Олдинга айланишга ухшзб бажарилади, фақат тескари йуналишда.

Ургатиш. Иккала машқ >^ам яхлит урганиш методи асосида ургатилади. Олдинга айланишни ургатишда тренер ён томонда (масалан, чап томонда) ва орқада туради. Орқага айланишни ургатишда— ён томонда ва олдинда туради.

Олдинга айланишда тренер чап кулини гриф остидан утказиб, укувчининг билагидан теокари ушлайди. Айланишни бошлаш^^билан укувувчи шуғулланувчини шу кули билан айлантиради, айла-ниш тугалланиши билан эса унг кули билан белидан ушлайди.

Орқага айланганда тренер унг кули билан билақдан ушлайди,

аяп қули билан эса машқ тугатилишидан олдин уқувчининг кук-
рагидан кутаради. „

Таяниб орқага айланиш. Гимнастикачи таяниш жолатидан қул-
ларни бир 03 букиш орқали олдинга энгашиб, тос-сон буғинидан
букнади, кейин кескин туғрилади ва қулларини туғрилаб, турник
устидан кутарилади (силтанади). Таяниш қолатига эркин қайтиб,
соилар билан турникка тегиши билан тос-сон буғинидан бир оз бу-
килиб, бошни орқага йуналтиради ва шу :>^олатни сақлаганча ор-қага
айланади. Бутун айланиш давомида тосни турникка яқин уш-лаш
жуда муқимдир. Айланиш тугашидан олдин кафт таянч қола-тига
бурнади ва тос-сон буғинидан деярли жуда тез туғриланади.


Ургатиш (паст турникда):,..

а) таяниш қолатидан қуллар билан грифдан ушланганча, орқа-
га силтаниб сакраб тушиш;

б) орқага силтаниб, тос-сон буғинидан бир. оз букилганча тая-
ниш }^олатига қайтиш;

в) тренер ёрдамида айланиш. Тренер олдинда ва чапда туради.
Унг қули билан уқувчининг чап билагидан тескари ушлайди (грнф
остидан), чап қули билан сондан ушлаб, орқага силтанишга ёрдам
беради, гимнастикачи таяниш >^олатига қайтгач, қулини ичкарига
буриб, шу қули билан тосни турникка босади, шунинг билан айла-
нишни якунлашга ёрдам беради.

Ёйсимон силтаниш (89-расм). Таяниш холатидан оёқларни ол-
динга, турник остига йуналтириб, тос-сон буғинидан бир оз буки-лиш
зарур ва бошни кукракка энгаштириб, таяниб орқага айланиш учун
жаракатни бошлаш керак. Орқага айланишдан фарқли улароқ бу
машқда, машқ бошланишидан оёқ учларини куриб туриш керак.



89- расм.

Бош пастки 5^олатга келгандан кейин қуллар орқага, бош орқасига
0}^иста йуналтирилади ва қомат бир оз букилган :!^олатда сақла-
нади. Кейинги барча қаракатлар «Букилиб—ёзилиб тебраниш»
б^лимида баён этилганига мос келади.

Ёйсимон ^^олатда сакраб тушиш. Бош билан пастга туриш қо-
латигача булган :^аракатлар «Ёйсимон силтаниш» булимида баён
этилганига туғри келади. Аммо, ёйсимон силтанишдан фарқли ула-
роқ тос-сон буғинидан охиригача туғриланиб, бош орқага энгаш-

тирилади ва турник нуйиб юборилади. Ерга тушишгача булган учуш }^олатида нуллар юқорига-ташқарига кутарилган булиб, қомат керишган з^олда ушлаб турилади. *Ургатиш* (паст турникда):

а) тик туриб осилиш ^^олатидан дақраб, ёйсимон, сакраб тушиш (ёрдам билан);

б) шунинг узи, лекин турникка параллел ^^ояда ундан I м. узоқликда гортилган чизимча устидан ижро этиш. Чизимчанинг баландлиги узгартириб борнлади: дастлабки уринишларда чизимча турникдан 30 см. пастда булади, навбатдаги уринишларда эса ундан }^ам баландроқ булиши мумкин;

в) таяниш }^олатидан чизимча устидан ёйсимон сакраб тушиш (ёрдам билан).

Қайд этилган барча ^(^олларда тренер масалан, уқувчидан чап томонда, унинг олдида туриб ёрдам курсатади. Тренер ун нулини турник остидан утказиб уқувчициг чан билагидан тескари ушлай-ди, чап нули ичкарига максимал бурилган булиб, тосни турникка босади.

Агар ёйсимон сакраб тушиш тулиң узлаштириб олинган- булса-ёйсимон силтанишни ургатиш осон булади.

11.2.2. Брусларда бажариладиган машқлар

Эркаклар брусларида купроң таяниб тебраниш- машқлари ижро этилади. Осилиш машқлари юқори разрядларда нулланилади.

Куп курашнинг бу турида яхши нагнашишни истатан гшмнастикачи брусада машқ бажариш' учун турникда машқ бажаришга нис< батан катта жисмоний кучга эга булиши зарур (техник тайёргар-лиги 'бир хил даражада булишидан нагвд назар).

Брусларни ушлашнинг Нуйидаги усуллари бор:

Осилишда: а) ташқаридан—кафтнинг орңа томони ва нагта бармон ёғочларнинг ташқарн томонида жойлашади (масалан, брусларнинг учидан куч билан кутарилганда, шунннгдек юқори разряд-ларда ижро этиладиган мураккаб кутарилишларда); б) ичкари-дан—кафтларнинг ташқари томони ва катта бармонлар бруслар ичкарисидан бир-бирига наратилган буладн.

Таянишда: а) оддий ушлаш, -бу таянишда бажариладиган машқларда кулланилади. Гимнастика умумий курси программаси учун хосдир; тескари ушлаш (кафтлардан бирининг орка томони бруслар ичкарисига наратилади).

Таяниш ва осилишларни навбатлантириб ижро этилганда *юкр*-рида зикр этилган ушлаш усуллари биридан иккинчисига алма-шади.

«Кескин силтаниш» деб номланган машқларни 'бажариш техникаси энди брусларда нам кулланилади. У турникда бажарилади-ган машқлар техникасига батамом ухшашдир («Тебраниш» були-мига каралсин).

Брусларда бажариладиган асосий машқлар куйидагилардир:

Таяниб туриб тебраниш. Оркага тебранганда қомат туғри,

•ммо бир 03 букилган }^олда тутилади. Пастки вертикал қолатда ?а(асий курс машқлари учун) қомат ту*^ри, олдинга тебранганда — тйғри ёки оҳиста букилган булади, яғ,ни орқага тебраниш — вертикал >^олат — олдинга тебраниш фазалари худди турникдагидек навбатланади.

Ургатиш: а) туғри тебраниш курсатилгандан кейин шуғулланувчиларга шу машқни ижро этиш таклиф қилинади; хар бир шуғулланувчига ало5^ида-ало }^ида гапириб утирмай, умумий хатоларни курсатиб утиш зарур;

б) олдинга ва орқага тебранишнинг туғри >^олатларини (укувчиларни болдир-товон бугинидал ушлаб) бажартириб куриш;

в) }^ар бирига яна бир бор машқни бажаришни таклиф қилиб, албатта хатоларини тузатиш;

г) шу машқни навбатдаги хар бир машғз^лотга киритиш ва укувчиларнинг хатоларини тузатиб бориш.

Кулларда таяниб туриб тебраниш. Пастки вертикал з^олатда орқага тебраниш ва, шунингдек, асосий }^олатда олдинга тебраниш умуман тебранишларга ухшаш булади. Ижро этишнинг мураккаблиги шундан иборатки, бунда, биринчидан, ижро этувчи елкаларини брус ёғочлари устида кутариши зарур (ят>ни кукрак-умров бугинини «тушиб») кетишидан сақлаш Керак,) иккинчидан эса, елка бугини учун етарли }^аракатчанликни та^минлаши зарур.

Ургатиш. Таянишда тебранишдек тренер ёрдамида олдинга ва орқага тебраниш }^олатларини бажариб куриш лозим. Укувчилардан олдинга тебрангандек кулларга таянишни акробатикада куракларда тик туриш каби }^олатдан утиб ижро этишни талаб қилиш зарур.

Олдинга силтаниб сакраб тушиш (унг томонга). Таяниб орқага тебраниш }^олатидан пастга тушишда тушиш тезлиги куч билан секинлатилиб, гавдани туғри тутиб вертикал }^олатга утилади. Вертикал з^олатдан утгандан кейин, тос-сон бугинидан бир оз букилиш керак. Олдинга тебранишнинг охириги }^олатидан илгарирок унг кул билан брус ёғочни итариб юборади, шу за^оти чап кул билан чап ёғочдаи унг томонга итарилади ва шу кулни гавдадан узоклаштириш керак булади. Бу }^аракат унг ёғоч устидан утиш-га имкон беради. Ёғоч устидан утилгандан сунг чап кул унг ёғоч-Дан ушлайди (шу пайтда тана таянчсиз қолатда булади). Сунгра сакраб тушилади. Ерга муста^кам тушиш учун чап кулни унг ёғочдан куйиб юбормаслик керак.

Олдинга силтаниб (унг томонга) орқага (чапга) бурилиб сакраб тушиш. Дастлабки барча ^аракатлар бундан олдиндаги сакраб тушиш }^аракатларига ухшаш булади. Унг кул билан унг ёғочдан итариб юбориш бир оз олдинроқ ^бажарилади, чап кул билан итариш эса шундай ижро этилиши керакки, убутунтанани узун-3Дга жойлашган уқ атрофида чапга айланишига ёрдамлашсин. ^унгра таянчсиз }^олатда узунасига жойлашган уқ атрофида чапга айланиш содир булади. Унинг сунггида (таянчсиз з^олат киска зкТ давом этсин учун имконияти борича эртароқ) унг кули билан

1

унг ёғочдан ушлаш зарур. Шу ёғочдан ушлаганча сакраб туши-лади.

Ургатиш: Олдинга тебраниб бурилмасдан сакраб тушиш одат' да яхлит ургатиш методи билан ургатилади ва қеч қандай ёрдам чи машинлар талаб қилинмайди (агар тебраниш аллақачон узлаштирилган булса). Олдинга тебраниб (унг томонга) орқага (чап-га) бурилиб сакраб тушишни куйидагича ургатиш тавсия қили-нади:

а) олдинга силтанганда унг қулни эртароқ қ5'йиб юбориб (итариб юбориб) ва уни ён томонга узатиб сакраб тушиш;

б) шунинг узини 90°га 'бурилиб (брусларга юз томон) сакра''' тушиш. Чап қул билан чап ёғочдан итарилгандан кейин, ч'ап ку^ билан унг ёғочдан ушлаб олинади ва бир оздан кейин шу ёғочдан унг қул билан ушлаб олинади. Ёғочдан иккала қул билан ушлаганча сакраб туШилади;

в) шунинг узини 180°га бурилиб (брусларга унг томонлама) сакраб тушиш. Унг қул билан ёғочни ушлаган за^^отиёқ чап ку,,-!-ни куйиб юбориб, уни тезда чап томонга узатиш керак. Унг ку;, билан ёғочни ушлаганча ва чап қулни олдинга-ташқарига кутари'''-сакраб тушиш зарур;

Тебранишда уқитувчи ижрочидан орқада—унг томонда турад' Унг қулни куйиб юборгандан кейин, у гимнастикачини бурилиш' ёрдамлашиш учуи унг ёнбошдан туртиб юборади, кейинчалик и.-. кала қул билан белидан ушлайди (ижрочига юз томон турадг' ва туғри тушишга ёрдамлашади.

Орқага тебранганда сакраб тушиш (унг томонга). Олдинг тебранишнинг охирги қолатидан орқага етарли даражада' балан/-роқ тебраниш керак (тебраишнинг пастлиги қеч булмаганд, шундай булиши керакки, унда оёқ товонлари елка уқидан пас булмаслиги лозим; максимал баландлик эса чегараланмайди-бу қулларда тик туриш қолати булиши қам мумкин). Орқага те> ранишнинг зарур булган баландлигига эришгандан сунг бутун т.' нани унг томонга йуналтириб, чап қул билан унг ёғочдан ушл? ва шу за^^оти унг қулни ён томонга узатиш ва фақат чап қул' таяниш зарур. Қоматни озроқ керишган қолатда саклаганча, чг қул билан ёғочдан ушлаб сакраб тушиш лозим.

Ургатиш: Сакраб тушиш яхлит ургатиш методи билан урга лади. Қайта такрорлаш жараёнида уқувчилар диққатини қул (" лан таяниш фазаларининг навбатланиш изчиллигига қаратиш рақ: икки ёғочда иккала қул билан унг ёғочда иккала қул бил (имкони борича қисқа муддатли)—унг ёғочда бир қул билан та ниб туриш, унг қулни ён томонга узатиш.

Қулларда таяниш ^^олатидан гавдани ёзиб кутарилиш. Орқа-тебранишнинг охирги қолатидан олдинга тебраниб, кур'' ларда тик туришга ухшаган қолатдан қулларда букилиб т ниш }^олатига келиш керак. Тос-сон буғинидан кескин рос ниш лозим. Худди шундай тезликда ростланишни тухтатиб (ларни тухтатиб ва қулларни туғрилаш учун тирсак буғинидан ранглаштириш зарур. Оёқлар қаракатининг тухталиши гавдақ

кутарилишига ёрдамлашади ва бутун гавдани тана оёқлар куллар-ни ушлаш иуқтасидан утадиган уқ атрофида айланишга мажбур /илади ва натижада гимнастикачи кулларда таяниш }^олатидан гаяниш }^олатига чиқади.

Ургатиш: Ёрдамчи машқлар орқали ургатиш тавсия қилинади:

а) полда (тушакда, гиламда): куллар полда, куракларда тик туриш қолатидан елкада ётиб букилиб таяниш, сунгра тос-сон бу-ғинидан туғриланиб, кейинчалик оёқлар ><;аракатини тухтатиб ути-,пиш }^олатини қабул қилиш;

б) брусларда: кулларда букилиб таяниш }^олатидая гавдани |зиб оёқларни кериб утириш }^олатига кутарилиш; навбатдаги уринишларда елкаларнинг сонлар ёғочларга тегишидан олдинрок бруслар устида кутарилишига э-Бтибор 'бериш лозим;

в) уқитувчи ёрдамида гавдани ёзиб таяниш; уқитувчи уқувчи-нинг унг томонида- .туради ва уни бруслар остидан унг кули би-"ан тоси остидан, чап кули билан эса, кураклари остидан ушлаб л;уради. Таяниш >^олатига кутарилгандан сунг тос остидан ушлаш

!?"арУР-

Олдинга тебранганда кутарилиши' (90-расм). Орқага тебра-, |ишнинг охириги }^олатини, вертикал қолатини утгандан сунг тос-



90- расм.

йч

,н буғинидан енгилгина букилиб, шу }^олатда товонларни. ёғоч-а'Р билан тенглаштириш керак. Тос-сон буғинидан тез туғрила-.б, тосни юқорига йуналтириш лозим. Сунгра шу аснода тез бу-;лиш керак. Бу сунгги >^аракат тананинг урта қисмлари (сон,)с, бел) олган тезланишини товонлар ва елкаларга қайта таң-шмлашга ва тосни озроқ пастга' тушиши жисобига спортчининг |;1^яниш }^олатига утишига имкон беради.


Ургатиш: Машқ яхлит метод воситасида ургатилади: а) уқувчига унинг олдида туриб болдир-товон буғинларидан ^^слар тенглигида ушлаб турган уқитувчи ёрдамида тос-сон бу-■идан туғриланиш ва кейинчалик бошқатдан букилишни бажа-' куриш таклиф қилинади;

б) уқувчининг тос ва елкасидан ушлаб турган уқитувчи ёрда-\а олдинга силтаниб кутарилиб оёқларни кериб утириши;

M61

±23

в) уқитувчи ёрдамида «тулиғича» кутарилиш. Уқитувчи унғ ёки чап томонда туради ва шуғулланувчини тоси ва елкаларидан (шунга мувофиқ унғ ва чап қули билан) ушлаб туради.



91- расм.

Орқага тебранганда кутарилиш (91-расм). Қулларда букилиб таяниш }^олатидан тос-сон буғинидан туғриланиб товонларни олдинга-юқорига йуналтириш керак. Ростланиш билан бирга қулларни тирсак буғинидан букканча елкаларни қул ушлаган жойга яқинлаштириш лозим. Тананинг тос-сон буғинидан бир оз буккан жолини сақлаб туриб олдинга актив тебранишни бошлаш керак. Вертикал олатда туғриланиб, вертикалдан утгач керишиш зарур. Оёқ учлари бруслардан баландроқ кутарилгандан кейинги-на қулларни туғрилашни бошлаш керак. Бу туғриланиш қарақатнинг тезлиги товонлар тезлигидан ошмаслиги керак: у тана қисмларини ёғочлардан илгарилаб кутарилишини тағминлаш лозим. Қулларнинг (батомом туғриланиши товон қарақатининг тух-ташига туғри келиши керак.

Ургатиш: Хусусий қарақат вазифаларини қал қилиш методи куйидати изчилликда навбатланиши тавсия қилинади:

а) тирсакларга таяниб, орқага силтаниб кутарилиш;

б) қулларга таяниб тебранишдан олдинга силтаниб елкаларни қуллар ушланган жойга яқинлаштириш; шунинг узини қулларда букилиб таяниш }^олатидан бажариш; иккала машқда қам бруслар устидан- сирпанмасдан, қулларни сапчителиб букиш тавсия қилинади;

в) тренер ёрдамида силтаниб кутарилиш. У ён томонда туриб, аввал бир қули билан кейинчалик иккала қули билан сондан кутариб ёрдамлашади.

Оёқларни кериб утириш }^олатидан елкаларда тик туриш. Қулларни сонларга яқинроқ ушлаш, елкаларни олдинга энгаштириш ва қулларни букиб куч билан гавдани ёғочлардан кутариш керак. Гавда вертикал қолатни қабул қилгандан кейин елкаларни ёғочлар текислигида тушириб, тирсаклар ён томонларга узатилади. Тос-сон буғинидан туғриланиб, оёқлар жуфтлаштирилади.

Ургатиш: Агар тренер шуғулланувчидан чап томонда турса, сонлар ёғочлардан кутарилган пайтда унғ қул билан қориндан

кутариб ёрдамлашиши, укувчи елкасига йиқилмаслиги учун эса, чап кулни бели томонидан ёғоч устида тутиши зарур.

Бурчак қосил қилиб таяниш қолатидан елкаларда тик туриш.

Бу машқ олдинги машқга нисбатан купроқ жисмоний куч та-лаб қилади. Барча қолган қолларда унга ухшашдир.


Ургатиши: ургатишда эктиётлаш! ва ёрдамлашиш олдинги машқни ургатишдагидек булади.

Елкада тик туриш }^олатидан олдинга думбалоқ ошиб, оёқлар-ни кериб утириш.

Бошни олдинга энгаштириб, оёқларини имкони борича тезроқ куришга қаракат қилиб, тос-сон буғинидан букилиш керак. Буки-либ елкаларда тик туриш қолатига келиб, шу қолатда мувозанат сақланади. Қулларни тез олдинга алмаштириб ушлаб, букилиб таяниш! }^олати сақланади. Имкони борича оёқларни кенгроқ ке-риб, олдинга думалаб оёқларни кериб утирилади.

Ургатиши: Ён томонда туриб бир кул билан тос остидан, иккин-чиси билан буйин остидан (бруслар остидан) ушлаб турувчи тре-нер ёрдамида букилиб елкаларда таяниш. Қулларни алмаштириб уш'лаб букилиб таяниш. Оёқларни кериб утириш қолатига дума-лаганда тос ва кураклар остидан ушлаб туриш мумкин.

Силтаниб елкада тик туриш (92-расм). Бу машқни ижро этиш учун орқага елк&лардан баландроқ силтана олиш керак. Шу ба-ландликда тебрангандан сунг, кулларни оқистз' бука бошлаш ло-



92- расм.

зим. Елкалар бруслар тенглигига етиши 'биланоқ тирсақларни ён томонга ёзиш зарур. Орқага тебранганда товонлар етарли макси-мал баландликка етмасданоқ кулларни эрта букиб юборилади— бу купинча йул куйиладиган хатодир.

Урганиши: Тренер ён томонда туриб бир кули билан сон остидан (ёғоч устидан), иккинчи кули билан шуғулланувчининг орқаидан тутади.

11.2.3. Халқада бажариладиган машқлар

Қалқалар бошқа гимнастика снарядларидан фаркли)^лароқ қимирлаб туради. Қалқада тебраниш машқлари бажарилганда гимнастикачининг оғирлик маркази }(;алқаларнинг осма нуктасидан утадиган вертикал юзалик буйича силжишга ^^аракат қиладн. Бун-да тананинг қар қандай нукталари параболага ухшаш эгри чизик-

ларни ;қосил қилади, чунки }^аракатчан :қалқ;алар тебранишга тесқари йуналишда олд-орқа юзалиқда :?^аракатланади.

Оғирлик марказининг бундай ^^аракатланиши қалқада машқ бажаришнинг яна бир хусусиятидан далолат беради. Юқориги^^о-латдан пастки вертикал қолатга тушишда (эрқйн туш'ишда) оғир-лик маркази пастга қаракатла«а бориб, пастки вертикалдан ута-ётганда, амалда жуда тез, ?^аракат йуналишини қарама-қарши йуналишга алмаштиради.

Бу :>^ол турниқда машқлар бажаришга нисбатан қафт ва бар-моқларни буқувчи мускулларга нағрузка қучини бир неча бор оширадиган қучли силтаниш сифатида сезилади. Шунинг учун)^ал-қада тебранганда вертикал }^олатдан узилиб кетиш з^^тимоли тур-ниқка нисбатан бир қанча купроқ -булади.

Куч талаб қиладиган машқлар бу снарядда яна \и катта жисмоний қучни талаб қилади, чунки у. о. м. (умумий оғирлик маркази)нинг вертикалдан бир оз силжиши қам, гимнастикачи қаракатига ноаниқлик киритади.

Қалқада тебраниш машқлари камроқ зур бериб, }^аракатларни аниқроқ ижро этишни т-ллаб қилади. Бу машқларда оғирлик мар-кази айниқса тебранишларнинг охириг нукталарида вертикалдан купроқ силжийди. Гимнастикачи машқ бажариш давомида }^еч қа-чон, охириг }^олатдан ташқари, мувозанат ^ола^тида булмайди. Шунинг учун унинг ноаниқ х^аракатлари машқни умуман бажара олмаслиқка олиб келади. Гимнастикачи шундай }^аракат қилиши керакки, унинг машқни ижро этишга қаратилган барча }<аракат-лари машқ охирида уни мувозанат }^олатига олиб келсин. Му-возанат }\$олати барча вазиятларда шундай булиши керакки, бун-да у. 0. м. >^ам, таянч нуктаси х^аш (}^алқа) }^алқалар осилган нуктадан туширилган бир вертикалда жойлашсин. Қалқада бажариладиган асосий машқлар: Тебраниш.

Қалқада ургатишни тебранишдан бошлаш тавсия қилинади, чунки туғри тебрана олиш }^алқада ижро этиладиган купчилик машқларнинг му^^им техник қисмидир. Тебраниш^ ^билан бир вақт-*да букилиб осилиш, керишиб осилиш каби ?^олатлар }^ам ургати-лади. Бир дарсинг узида- паст }^алқада таяниш қолатида машқ қилишга }^ам озроқ вақт ажратиш; лозим, укувчиларга қуйидаги машқларни бажаришни тавсия қилиш мумкин:

1. Сакраб чиқиб, таяниб оёқларни олдинга ва орқага силташ.

2. Сакраб чиқиб таяниб, бурчак }^осил қилиш (укувчиларнинг бурчак }^осил қилишни олдин бошқа аобобларда бажарганликла-ри назарда тутилади).

3. Таяниш холатида тебраниб, олдинга силтаниб орқага ташла-ниб, букилиб осилиш.

4. Бурчак }^осил қилиб таяниш }^олатидан олдинга букилиб осия-иш }^олатига тушиш'.

Осилиш }\$олатида тебранаётиб олдинга силтанганда та«анинг холати қандай булиши туғрисида туғри тасаввур }^осил қилдириш учун қуйидаги усул тавсия қилинади: паст }^алқада осилган х,о-

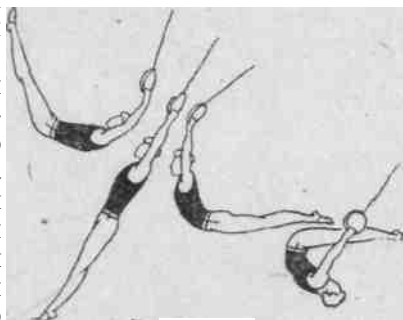
латда гимнастикачи бирорта таянчга (масалан, стул орқаси, шуғулланувчига юз томон турган тренернинг елкасига товонлари билан таянади. Шу олатда гимнастикачига гавдани тос-сонбуғи-нидан бир 03 буккан ва бошни олдинга энгаштирган олти сақ-лаб бир неча марта кулларини орқага, бош орқасига йуналтириш тавсия қилинади. Шундан кейин бу аракатларни олдинга тебран-гайда таянмасдан, баланд қалқада бажариш таклиф этилади.

Навбатдаги машғулотларда тебранишни олдинга тебранганда букилиш, орқага тебранганда букилиш, олдинга тебранганда сақ-раб тушиш ва орқага тебранганда сақраб тушиш каби машқлар билан кушиб ижро этиш; тавсия қилинади. Айниқса дикқатни олдинга тебранишда букилмасдан керилиб осилишни бажара олишга қаратиш лозим. Бу машқ контрол машқ қисобланиб, укувчиларнинг тебраниши туғри узлаштирилганликлари туғрисида ишонч со-сил қилишга имкон беради. Букилмасдан керилиб осилишни фақат тебранишдан кейингина бажармасдан, шунингдек, орқага тебранганда кулларни туғрилашдан кейин ёки кулларни букиб осилишдан олдинга тебрангандан кейин кам бажариш зарур.

Олдинга елкадан айланиб букилиб осилиш (93-расм).

Бу машқни куйидаги ёрдамчи машқлардан фойдаланиб урга-тиш тавсия этилади:

1. Олдинга энгашиб, кулларни муштраб юқорига узатган олатдан кафтларни катта бармоқлар билан ичкарига ва кейинчалик пастга бурганча (муштраларни пронадия қилиб) куллар ён томонга узатилади ва сунг бошни олдинга энгаштириш билан бир-га тос-сон буғинидан янада куп-роқ эгилиб, куллар сонларга олиб келинади. Дикқатни куллар,



93- расм.

албатта ён томонгача боришига қаратиш зарур. Олдин бу машқни 2—3 марта секинроқ бажариш тавсия қилинади.

2. Дастлабки қолат илгаригидек, фақат қалқалардан елкалар баландлигида ушлаб турилади. Шу машқни кулларни елкадан айлантириб тик туриб орқада осилиш қолатида яқунлаш.

3. Д. х.—бир оёқда мувозанат сақлаб, куллар юқорига, паст қалқаларда куллар билан ушлаб турилади. Эркин оёқ билан силтаниб ва таянч оёқ билан депсиниб кул ва бош билан шунга мувофиқ аракатлар бажариб, букилиб осилиш олатига келиш.

Мазкур машқларни узлаштирилгандан кейин баланд қалқада-тренер ёрдамида елкадан айланишни ижро этишга утиш мумкин. Дастлабки уринишларда тренер шуғулланувчининг ён томонида туради ва сонларидан (болдирдан эмас!) кутариб ёрдамлашади.

Шуни назарда тутиш керакки, бу уринишларда-сон остидан туртиб юбориш эмас, балки гимнастикачини оёқ қаракатлари буйича айнан кутариш керак.

Ўйсимон сакраб тушиш. Бундай сакраб тушишни урганиш учун куйидаги машқлардан фойдаланиш зарур. Паст х;алқаларда буки-либ осилиш :қолатидан тос-сон буғинидан юқорига кескин ёзилиб, туғри куллар 'билан ^^алқаларга босганча куч билан кулларни юқорига—ён томонга' йуналтириш керак. Бу }^аракат шуғулланув-чиларда тана қандай зур бериш қисобига юқорига ўйсимон :>^ара-катланиши туғрисида тасаввур қосил қилдириш' учун зарурдир. Бу >^олда кулларни букиш ва тортилиш —,хатоликдир, бунинг олди-ни олиш керак. Бир йула 2—3 уринишдан кейин сакраб туришни албатта уқитувчининг ёрдами ва страховка қилиши билан уртача балангликдаги :!^алқаларда ургатишга утиш мумкин. Уёнтонда туриб, гимнастикачини бир кули билан белидан ушлайди ва шу-ғулланувчи олдинга йиқилгудек булса, иккинчи кулини унинг кук-рагидан куйиб қолишга тайёр тзфади,

Елкалардан орқага айланиб сакраб тушиш (94-расм). Елка-лардан орқага айланиб сакраб тушишми ургатишгз' киришишдан



94- расм.

олдин шуғулланувчилар тушакларда елкадан орқага керилиб дум-балок ошишни билиб олишлари лозим. Бу акробатика элементи елкадан айланиб сакраб тушишда гавда ва оёқ }^аракатлари туғ-рисидз' тасаввур ^^осил қилади.

Елкалардан орқага айланиб сакраб тушишни урганишдан ол-дин куйидаги машқларни бажариш зарур:

1. Д. ^.—букилиб тик туриб, куллар орқага, бармоқла^ мушт-ланган, кулларни бош! бармоқ билан ташқарига буриб, уларни ён томонга ва кейинчалик олдинга узатиш. Шунинг билан бирга тос-сон буғинидан туғриланиб, бош орқага энгаштирилади (кулларга қаралади). Машқ секинроқ бажарилади.

2. Шунинг узини паст :қалқалардан ушлаб ижро этиш.

3. Шунинг узини бир оёқда тик туриб, иккинчисини бир оз ор-қага узатиб оёқ учини полга теккизган ^^олда ^бажариш: **Эркин** оёқ билан орқага керилиб, куллар ва бош билан мувофиқ қара-катланиб, машқни кулларни юқорига узатиб, бармоқларга қараб турганича мувозанат сақлаш («қалдирғоч») қолатида якунлаш.

4. Паст қалқаларда букилиб осилиш қолатидан (ёрдам била^н) тос-сон буғинидан юқорига ва бир оз орқага кескин ёзилиб, туғ-ри куллар ён томонга узатилади; қалқаларга босганча, <бутун га'В' дани юқориоқ з^олатга кутаришга ^^аракат қилиш керак. **Машқ** бир йула 2—3 марта ижро этилади.

5. Паст ?^алқаларда букилиб осилиш')^олатидан тренер ёрдамида елкалардан орқата айланишни бажариш. Тренер ён томонда туриб, бир кули билан сон остидан ушлайди, иккинчи кули билан эса шуғулланувчига бутун танасини юқорига кутариш учун елка-ларидан кутаради.

6. Букилиб осилиш ҳолатидан тренер ёрдамида сакраб тушивд'-ни яхлит ижро этиш. Тренер ён томонда туради ва 5-машқдаги-дек даражат қилади, лекин ёрдам берга«дан кейин)^алқалар эрта қуйиб юборилганда йиқилишдан страховка қилиш учун бир қулини елкалардан кукрак остига утказди.

Куч билан кутарилиш. Шуғулланувчилар >^алқаларда таянмиш малакасини узлаштирганликларидан сунг «чукур» ушлаб куч билан кутарилишни ургатишга киришилади. Бу вақтга келиб гимнастикачилар турникда, }^алқада бир неча марта тортнлишни ба-жара оладиган булиб қоладилар.

Ундан ташқари шуғулланувчиларга қулни ёзувчи мускуллар кучини оширувчи машқлар бериш лозим:

1. Полда ётиб таяниш ;^олатида қулларни букиш ва туғрилаш.

2. Брус ва 5^алқаларда таянган }^олатда қулларни букиш ва туғрилаш. 1

Шу машқларни узлаштириб олгандан кейин }^алқада куч билан кутарилишни ижро этишга киришиш мумкин.

Ургатиш: Кутарилишни наст (елка баландлигидаги) з^алқада бажаришдан бошлаш керак. Дастла-бки уринишлар ;букилган қ^^лларда таяниш г^олатига чиқишга имкон берадиган даражада оёқлар билан о)^иста депсиниб 'бажарилади. Сунгра шунинг узини оёқлар билан депсинмай бажариш тавсия қилинади. Навбатдаги уринишларда қалқалар полда тик туриб, туғри қуллар 'билан «чу-кур» ушлаш имкониятини берадиган даражада баландликка кутарилади. Бунда осилиш }^олатидан букилган қулларда таяниш!га кутарилиш пайтида белдан ушлаб ёрдам курсатиш зарур буладн. Доимо қулларни туғри турниш х^олатига эгтибор бериш лозим.

11.2.4. Конда бажариладиган машқлар

КонБ (силтаниш ва айлантиришлар учун), >^аққоний равишда эркалар гимнастика куп курашининг энг мураккаб турларидан бири ҳисобланади. КонБда бажариладиган машқларни хусусият-лари куйндагилардан иборат:

1) конБда бажариладиган барча машқлар таяниб ижро этила-Ди, бу эса елка буғини вз' тананинг юқори қисмларидан катта куч сарфлашки талаб қилади;

2) конБда бажариладиган машқлар бир қулда таяниш ва икки Қулда таяниш фазаларининг навбатма-навбат алмашилиши билан боғлиқ; бундай навбатланиш мувозан^ат сақлаш шартини қийинлаштиради, чунки тананинг доимо қаракатланиб турадиган у. о. м. Ни гоқо каттароқ, го}^о нисбатан кичикроқ таяниш майдони устида Ушлаб туриш: зарурати туғилади. Бу гимнастика асосий курсида

қулланиладиган оддий машқларни бажаришда х;ам ^^аракатларни яхши координация қилишни талаб қилади;


3) конһда силтанишларда асосий >^аракатлар (асосий курсда урганиладиган) фронтал юзалиқда содир буладвд

КонБда қуйидаги ушлаш усулларидан фойдаланилади (брус-да таянишдз' ушлаш усулларига батамом ухшаш):

а) оддий ушлаш'; б) бир қул 'билан тескари ушлаш («бруслар-да таяниб ушлаш усулларига» қаралсин).

Асосий машқлар:

Таяниш ;^олатидан бир томонлама ичкарига ва орқага силтаниб утиш (унг оёқ билан унг томонга) (95-расм). Унг томонга силтанишда иккала оёқ охирги қолатга етиши биланок, унг оёқ



95- расм.

ён томонга иложи 'борича юқорироқда (унг елка баландлигига-ча) йуналтирилади. Бунда бутун гавдани чап томочга кучириш керак, токи унг қулни дастадан қуйиб юбориш мумкин булсин. Қулни қуйиб юбориб, унг оёқ олдинга конк устидан силтаниб ути-лади ва иложи 'борича тезроқ унг қулни унг сондан ошириб утиб, яна қайтиб унг дастадан уш'лаш керак. Иккала қул ёилан тая-ниш фазасида оёқлар билан чап томонга силтанилади, асосий диқ-қат чап оёқ билан силтанишга қаратилади, (уни чап томонга чап елка баландлигида кутариш лозим). Чап .оёқни тушираётиб, у би-лан унг томонга конв баландлигида силтанилади ва унг қулни қу-йиб юбориб, унг оёқни КОНЬ устидан силтаб утиб, дастадан қай-та ушланади. Шу ^олатдан чап томонга силтаниш бошланади ва шунга ухшаган ^^олда чап оёқ билан олдинга силтаниб ^тилади.

Унгатиш яхлит ургатиш методи воситасида олнб борилади. *Олдинга* силтаниб утишда тренерга унг оон остидан ва иккала қул билат» т'я'ни'б, чап томонга силтанишда чап сон остидан кутариш **тавсия** қилинади.

Оёқларни кериб таянишдан тескари йуналишда силтаниб утиШ (унг оёқ- билан чап томонга силтаниб утиш). Миниб таянишдан чап томонга силтанилади (олдинги машқга қаралсин) ва чап қулни оғирликдан бушатиш учун бутун тана унг томонга йуналтирила-ди. Чап дастани қуйиб кэбориб, унинг устидан унг оёқ ошириб ^^■тилади ва шу за^^отиёқ *дастадан* ушлаб олинилади. Буни иложи борича тез, токи чап оёқ узининг охирги 5^олатидан (елка баланд-лигидан) пастга тушиб кетмасдан олдин бажарилсин.

Ургатиш: Тренер шуғуланувчининг орқасидан туриб, унг оёқ

билан орқага силтанийш вақтида чап оёқни имкони борича **чап** томонга баландроқ кутариш учун чап сон остидан кутаради. **Ургатишни** қуйидаги изчилликдз' олиб бориш тавсия қилинади:


а) уқитувчи ёрдамида 1—2 марта чап томонга силтангандан кейин, унғ оёқ билан чап томонга силтаниб утиб, унғ оёқ **билан** орқага сакраб тушиш;

б) шу машқнинг узи, фақат таяниш қолатида;

в) «а» машқни тренер ёрдамисиз бажариш;

г) силтаниб у^{ТМб} таяниш қолатида қолишни мустақил ижро этиш.

Таянишдан бир оёқни бир томонлама айлантиришлар (унғ оёқни унғ томонга айлантириш) (96-расм). Бу айлантириш иккита



96- расм.

силтаниб утишни: бир оёқни олдинда тутиб таянишдан бир томонлама ичкарига ва тескари йуналишда силтаниб утишни биргалиқда ижро этишдан иборат. Шунинг учун унғ томонга айлантириш унғ оёқни ичкарига ва шу оёқни чап томонга **ейлтаниб** утишни изчил (қушимча силтамасдан) ижро этишдан бошқа **нар-са** эмас.

Ургатиши: юқорида баён этилгандек булади:


а) уқитувчи ёрдамида—саклаб, унғ оёқни унғ томонга **айлан-**тириб сакраб тушиш;

б) «а» машқнинг узи, фақат таяниш :қолатида қолиш;

в) «а» машқнинг узи, фақат мустақил бошланади;

г) унғ оёқ билан унғ томонга мустақил айлантириш'.

Чапга туғри чалиштириш (97-расм). Бу машқ қам чап ва [^]нғ билан бир вақтда ижро этилган иккита силтаниб утишнинг **бирик-**



97- расм.

масидан иборат: бир оёқни олдинга тутиб таянишдан ч«а томонга силтанишда унг оёқ билан чап томонга силтаниб утялади ва шунинг билан бир вақтда чап оёқ билан ичкарига силтаниб утилади.

Ургатиш: Тегишли силтаниб утишлар узлаштириб олннгандан сунг яхлит метод билан ургатиш тавсия қилинади. Тренернинг ёрдами бир томонлама айлангиришни ургатишдагидек б^алади, сак-раб тушишни ижро этиш бундан мустаснодир.

Бир оёқни олдинда тутиб таянишдан бир томонлама еилтаниб утишлар (унг оёқ билан олдинга силтаниб утиб, орқадан таяниш). Унг оёқни *ор}{ад,а.* тутиб миниб таянишдан унг томонга силтаниш лозим. Тана оғирлигини чап қулга утказиб, унг даста қ;^йиб юбо-рилади ва унг оёқни олдинга утказиб, унг нул билан шу даста-дан найта ушлаб олинади. Унг оёқ билан олдинга силтаниб утиш тосни олдинга йуналтириш ва унг қул билан унг дастадан иложн борича тез қайта ушлаш билан бир ^ангда бажарилиши айниқса му)^аимдир. Бу қайта ушлаш доимо жуда қисқа (булиши лозим).

Ургатиш яхлит метод билан олиб борилади. Тренерга орқадан туриб, (конБ орқасидан) нулни қайта ушлаш ва силтаниб ^атиш вақтида гимнастикачини белидан ушлаб «кузатнш» тавсия қили-нади.

Орқага таяниш жолатидан бурчак ясаб, чапга-орқага сакраб тушиш.

Одатда чап оёқни олдинда тутиб таяниш қолатидан бир оёқни (масалан, унг оёқни) силтаб утишдан кейин бажарилади. Увг оёқ« ни олдинга силтаб утиш «Бир оёқни олдинда тутиб таяниш :!^аола« тидан бир томонлама силтаниб утишлар» булимида баён этилганидек бажарилади. Унг нулни дастага қуйгандан кейин, ^анг оёқ билан горизонтал юзалиқда унг томондан *чапга* силтанилади, Оёқлар имкони борича эрта бирлаштирилади. Гимнастик-ачи чап қули билан конБНинг чап дастасидан орқага бел томонга итариб юбориб, мувозанатини йуқотади. Мувозанатнинг бундай йуқотили-ши унга иккала оёғини чап даста устидан утказишга ва шунинг билан 90° га бурилишга имкон беради. Машқ т;^ағри ижро этил-ганда асбобга унг ён билан сакраб тушгандан кейин унг даста гимнастикачидан бир оз олдинда булади.

Ургатиш: яхлит ургатиш методи воситасидя' олиб борилади. Тренер орқадан туриб, иккала қул билан гимнастикачининг бели-дан ушлаб (айрим жолларда иккала елкасидан қам ушлайди) ёр-дам курсатиши зарур. Қуйидаги изчилликда ургатиш тавсия қи-линади:

а) тренер ёрдамида—орқага таяниш жолатидан бурчак ясаб, чапга орқага сакраб тушиш;

б) «а» машқининг узи, фақат дастлаб оёқларни ^анг томонга узатиб, мустақил ижро этиш;

в) тренер ёрдамида—чап оёқни олдинга узатиб таяниш ^аолати-дан унг оёқни олдинга силтаб утиб, бурчак носил қилиб чапга—• орқага» сакраб туш'иш;

г) «в» машқини мустақил бажариш.

11.2.5. Паст-баланд брусларда бажариладиган машқлар

Снаряднинг тузилиши асосий ва спорт гимнастикасининг тур-ли-туман машқларини ижро этиш имконини беради.

Қозирги замон спорт гимнастикасининг баланд-паст брусларда-ги машқлари асосан тебраниш машқларидан ташкил топган ди-намик комбинадиялардан иборат. Бу элементлар гоқо оқиста ай-лаишлар, бурилишлар ва осилиш }^олатидан таңнишга утиш ва яна осилишга қайтишлар }^амда го)^о бир ёғочдан иккинчисига шитоб билан тасодифий ва мураккаб учиб утишлар билан узаро бириккандир. Комбинадияларда учрайдиган статик машқлар мус-тақил ақамиятга эга 'булмасдан, бирикмалардаги машқларнинг уткинчи фазаси булиб хизмат қилади. Машқлар ургатишнинг бошланғич босқичларида статик элементлар ва шунингдек оси-лиш }^амда таянишларда ижро этиладиган энг оддий тебраниш машқлари баланд-паст бруслар учун му)^им укув материали 5^и-собланади.

Машқларнинг тебранма характери инерия кучидан туғри фой-даланиши, қаракатнинг зарур пайтида эса жисмоний зур бериш» ни талаб қилади.

Баланд-наст бруслардэ' машқ бажаришни муваффақиятли уз-лаштириш^нинг муқим шарти махсус жисмоний сифатларни: қай-йишқоқлик (елка, тос-сон буғинлари, умуртқа поғонасининг бел ва кукрак қисмлари қаракатчанлиги)ни, елка ва тос-сон буғинла* рини қоплаб олган мускулларининг тезкорлик кучини, чидамли-ликни ва бошқа сифатларни ривожлантиришдан иборатдир.

Ёғочлардан ушлашнинг қуйидаги хиллари мавжуд:

а) устидан ушлаш (осилишда). Бармоқларнинг ички томони орқага қаратилиб, бош бармоқлар бир-бирига қаратилган була* ди. Бешта бармоқнинг қаммаси ёғоч устига қоплаб олинади.

б) пастдан ушлаш (осилишда). Бармоқларнинг ички томоний олдинга қаратилиб, бош бармоқлар эса, ташқарига қаратилади. Бешта, бармоқнинг хаммаси ёғочни ижрочидан қарама-қарши то-мондан қоплаб олади.

Бешта бармоқ билан ёғочни пастдан ушлаш шунингдек, ^ар хил ва тескари ушлашларга жам тааллуқлидир. Таяниш }^олатида ушлашнинг қамма хилларида қам қар бир кулнинг турт бармоғи ушлашга тааллуқли томондан (одатдагидек), бош бармоқ эса, ёрочни қарама-қарши томондан қоплаб олади.

Асосий машқлар:

Букилиб-ёзилиб тебраниш. Юқориги ёғочда осилиш ^олатидан оёқлар тос-сон буғинидан букилиб, олдинга кутарилади. Кейин оёқларни пастга ва орқага силтаб бел қисмидан керишганча тос-сон б>ғинидан тула ростланиш ва айни ва^қтда кулларни букмас-дан осниб турнб, елкаларни олдинга йуналтириш зарур. Қаракат-ларнинг бутун жаммаси муайян бир тезликда тухтатилмай, зарури-ч.а такрорланиши лозим.

Ургатиш:

а) гимнастика деворида бурчак ясаб ва тик туриб (керилиб) осилиш;

б) паст турникда бурчак яса-б осилиш ва оёқларни орқада тутиб ётиб осилиш;

в) юқориги ёғочга осилиб, букилиб ёзилиб тебраниш'.

Страховка ва ёрдам курсатиш. Уқитувчи ижрочининг унги томонида туриб чап қули билан унги қулининг елкага яқинроқ жойидан ушлайди, унги кули билан эса, сон остидан ёрдамлашади.

Юқориги ёғочда осилишдан чуққайиб осилишга утиш. Букилиб-ёзилиб тебранишдан кейин олдинга силтаниб оёқларни тос-сон ва тизза буғинидан букйиб, кукракка яқинроқ кутарилади ва пастки ёғочга қуйилади, ёғочни бармоқлар билан (бармоқларни букиб) тепадан ушланади.

Юқориги ёғочда осилиш ?^олатидан оёқларни букиб силтаб утиб, пастки ёғочда ётиб осилиш. Букилиб-ёзилиб тебранишдан кейин олдинга силтаиб оёқларни тос-сон ва тизза буғинларидан изчил букиб, оёқлар кукракка яқинроқ тортилади, оёқ учлари пастки ёғоч устидан юқорига, кейин олдинга утказилади ва оёқларни туғрилаб, соннинг таги билан пастки ёроч устига қуйилади. Бунда қуллар туғри тутилиши керак. Ётиб осилишнинг охириги қолатидан таиа туғрилган ва бир оз керилган, бош о.иста орқага энгаштирилган булиши керак.

Юқориги ёғочда осилиш ?^олатидан оёқларни кериб силтаб утиб, пастки ёғочга ётиб осилиш. Букилиб-ёзилиб тебранганда орқага силтаниб елкаларни олдинга актив йуналтирилади ва тос-сон буғинидан ростланади, сунгра оёқларни силтаб пастга ва им-кони борича орқароққа йуналтирилади. Олдинга силтаниб тос-сон буғинидан ва белдан тез букилиб, оёқларни кенгрок ёзилади ва пастки ёғоч устидан силтаб утилади. Оёқлар бирлаштирилади ва бутун гавда билан керилиб, пастки ёғочга ётиб осилиш қолатига келинади.

ргатиш:

а) гимнастика девори олдида тик туриб осилиш қолатидан чуққайиб осилиш, гимнастика деворида оёқларни кериб тик турганча букилиб осилиш;

б) юқориги ёғочга осилиш }^олатидан чуққайиб осилиш вз' пастки ёғочда оёқларни кериб тик турганча букилиб осилиш;

в) юқориги ёғочга осилиш қолатидан оёқларни букиб силтаб утиб, пастки ёғочда ётиб осилиш;

г) юқориги ёғочга осилиш қолатидан оёқларни кериб силтаб утиб, пастки ёғочда ётиб осилиш;

Страховка қилиш ва ёрдам курсатиш'. Уқитувчи унги томонда—орқада туради. Орқага тебранганда чап қули билан шуғулланувчини унги қулининг елкага яқинроқ жойидан ушлайди, унги кули билан эса, сонларнинг олд юзалигидан итариб ёрдамлашади. Силтаиб утишда уқитувчи иккала қули билан сонлардан ушлаб кумаклашади.

Пастки ёғочга чалқанча ётиб осилиш қолатидан унга бурилиб, бир сонда утириб қолиш. Пастки ёғочга чалқанча, ётиб осилиш ^олатидан унги қулни чап қул устидан ошириб тескари ушлаш лозим. Унги томонга бурила бориб ва унги қул билан айланма)^а-

ракат қилиб ёғочга босилади, оёқларни кериб, унг сонга утирила-ди. Чап қулни ён томонга тушириб бориб, чап оёқ орқага узокрок-ка узатилади, унг оёқ эса тизадан букилади. Утиришни тугатаё-тиб, керилиш: лозим.

Унг сонга утириш)^олатидан керилиб сакраб тушиш. Унг қул билан пастки ёғочдан унг тиззз' олдидан алмаштириб ушланади. Гавда оғирлигини унг қулга утказа бориб, сон билан пастки ёғоч-дан итариб юборилади, айни вақтда чап қулни юқорига-ташқари-га силташ керак. Туғри тутилган унг қулга таяниб оёқлар бир-лаштирилиб керилиш лозим. Бундай сакраб тушишни унг томон-дан орқага бурилиб ва шунингдек чап томондан орқага бурилиб бажариш мумкин. Биринчи машқда чап қул билан пасткн ёғочдан унг тизза олдидан тескари ушлаш! керак. Гавда оғирлигини шу қулга утказиб, сон билан итариб юборилади ва унг қулни туши-риб, унг томондан орқага бурилиб, сунгра оёқларни бирлаштириб керилиш лозим булади. Иккинчи машқ^а чап қул билан пастки ёғочдан чап сон олдидан пастдан ушлаш керак. Тана оғирли-гини чап қулга утказа бориб ва сон билан итариб юбориб, чап то-мондан орқага бурилиш ва ожиста қуниш лозим.

Пастки ёғочга ётиб осилиш ?^олатидан унг оёқни айлантриб утиб 270°га бурилиб, бир сонда утириб қолиш. Ётиб осилиш }^ола-тидан унг оёқни олдинга кутариб ва чап томонга бурила бориб, унг қулни юқоридан, чап қулнинг орқасидан алмаштириб ушлана-ди. Бурилишни яна 180° га давом эттирилади ва гавданинг бир 03 керишган ^^олатда ушлаганча чап қул билан итариб юбориб, унг оёқ ёғоч устидан силтаб утилади. Чап қулни ён томонга туши-риб, чап оёқ орқага узокрокка узатилади ва унг оёқни букканча, унг сонга утприлади ва керишилади.

^ргатиш:

- а) пастки ёғочга ётиб осилиш 5^олатидан унг сонга утириш;
- б) пастки ёғочга унг оёқни қуйиб, оёқларни кериб ётиб чап қулни юқориги ёғочдан пастдан ушлаб осилиш холатидан чап оёқни силтаб утиб, чап томонга бурилиб сонда утириб қолиш;
- в) пастки ёғочга ётиб осилиш холатидан 270° га (оёқларни жуфтлаштириб) чапга бурилиб, унг сонда утириб қолиш;
- г) пастки ёғочгэ' ётиб осилиш^ холатидан унг оёқни айлантриб утиб 270° га бурилиб, бир сонда утириб қолиш.

С т р а х о в к а қ и л и ш в а ё р д а м к у р с а т и ш . Уқитувчи чап томонда туриб, унг қул билан белдан ушлаб туради, чап қу-ли билан шуғулланувчининг оёғини «утказади». Бурилиш давоми-да уқитувчи орқага-унгга силжиб, чап қули билан белДан, унг қули билан эса унг оёқдан ушлайди.

Юқориги ёғочдан ушлаб утириб осилиш)^олатидан **юқориги** ёғочга осилиш ва олдинга силтаниб сакраб тушиш.

Юзни юқориги ёғочга қаратган ?^олда, юқориги ёғочдан уш-лаб пастки ёғочга утириб осилиш холатидан туғри қуллар билан юқориги ёғочни узидан юқорига итарганча пастга-орқага пастки ёғоч остига шитоб билан йуналтрилади. Осилиш)^олатига утишда олдинга силтанишдан аввал оёқларни олдинга йуналтриб, тос-

сон буғинидан тез букилиш зарур. Вертикал :?^олатда тос-сон бу'ғинидан кескин, қайишқоңлик билан туғриланиш керак. Вертикал)^олатни утгандан кейин тос-сон буғинидан кетма-кет букилиб ва ёзилиб, силташ ^аракати билан оёқларни олдинга-юқорига йуналтириш ва қуллар билан ёғочдан тез итариб юбориб, керилиш зарур.

Ургатиши:

а) юқориги ёғочда керилиб осилиш :қолатидан олдинга силтаниб сакраб туш'иш;

б) букилиб-ёзилиб тебраниш — олдинга силтаниб сакраб тушиш;

в) осилиш ^^олатнда тебраниш —олдинга силтаниб сакраб тушиш;

г) пастки ёғочда утириб юқориги ёғочдан ушлаб осилиш }^олатидан юқориги ёғочда осилиш ва олдинга силтаниб сакраб тушиш.

Страховка қилиш' ва ёрдам курсатиш. Уқитувчи чап томонда юқориги ёғоч остида туриб, чап қули билан шуғулланувчининг чап нулидан, унг қули билан белидан ушлаб туради ва кумаклашади.

Пастки ёғочда чуққайиб осилиш >^олатидан юқориги ёғочга кутарилиб таяниш (98-расм). Чуққайиб осилиш қолатидан оёқларни дадил туғрилаб, елка буғинларидан тулиғича чузилган қолатни саклаган-ча гавда билан пастга-орқага чузилиш керак. Оёқлар туғриланиши билан рқориги ёғочга туғри билан олдинга-пастга кескин босганча куллар оёқ-лар билан депсиниб таяниш ^олатига чиқилади. Барча қаракатларнинг туғ-ри ва



қолатига чиқишни тағмин-лайди. *Ургатиши:*

а) гимнастика деворида чуққайиб осилишдан тик туриб букилиб осилиш;

98-расм.

б) гимнастика деворида тик турганча букилиб

осилиш; қолатидан ёрдам билан туғри кулларда гавдани деворга тортниш (ярим букиш);

в) паотки ёғочга ёрдам билан сакраб таяниш;

г) пастки ёғочда чуққайиб осилиш қолатидан юқориги ёғочга кутарилиб таяниш.

Страховка қилиш' ва ёрдам,, курсатиш. Уқитувчи юқориги ёғоч остида шуғулланувчидан унг томондз' туриб, чап қули билан тос остидан, унг қули билан сон олдидан ушлаб ку-маклашади.

Пастки ёғочга тунтарилиб чиқиб таяниш. Тик туриб букилган кулларда осилиш қолатидан бир оёқ орқага узатилади. Кейин шу оёқ билан силтаниб, иккинчиси билан депсиниб, кулларни ёймас-дан оёқларни ёғоч устидан юқорига-орқага дадил йуналтириб, сонларнинг устки юзасини ёғоч устига қуйилади. Оёқларнинг олд

ААЛ-----

к)засидаги мускулларни таранглаштириб, кулларни туғрилаганча тос-сон буғинидан ва бел нисмидан дадил **туғриланиб (оёқларни туширмасдан)** таяниш)^олатига чиқилади ва бошни **кутариб кериши**лади. *Ургатиш:*

а) паст ёғочда ёки паст турникда таяниш қолатидан гавдани олдинга энгаштириш, Кейин туғриланиб, кулларни туғрилаб таяниш }^олатига қайтиш;


б) бир оёқ билан силтаниб ва иккинчиси билан депсиниб, оёқлар билан юқориги ёғочга таяниб, пастки ёғочда керилиб осилнш ва кейинчалик бир оёқ билан силтаниб ва иккинчиси билан депсиниб тунтарилиб чиқиб таяниш (ёрдам билан);

в) бир оёқ билан силтаниб ва иккинчиси билан депсиниб тунтарилиб чиқиш.

Страх овқақилии! ва ёрдам курсатиш. Уқитувчи чап томонда — олдинроқда туриб, чап кули билан _оёқлардан, унғ кули билан белдан ушлаб ёрдамлашади ва таяниш :?^олатига чиқаётганда чап кули билан елка остидан, унғ кули билан эса **паст**-дан оёқлардан ушлаб ёрдамлашади.

Пастки ёғочда чуққайиб осилиш қолатидан, юқориги ёғочга кутарилиб таяниш (99-расм). Унғ оёқда чуққайиб осилиш дола-

тидан кулларни букиб, чап оёқни орқага узатилади. Унғ оёқ билан силтаниб ва чап оқ билан депсиниб кулларни букишии давом эттирилади, оёқларни шитоб билан юқориги ёғоч устидан юқорига-орқага йуналтириб бирлаштирилади. Тос-сон буғинидан букила бориб, оёқлар ёғоч устига сонларнинг юқори қисми 'билан қуйилади. Қолган барча }^аракатлар пастки ёғочда тунтарилиб чиқишдагидек бажарилади. **Юқориги**



99- расм.

ёғочга таяниш)^олатидан олдинга туш"иб пастки ёғочга ётиб

осилиш. Юқориги ёғочда

таяниш қолатидан бошни олдинга энгаштириб, куллар букилади. сунгра гавданн олдинга энгаштирилади. Тос-сон буғинидан букила бориб, олдинга тушишни давом эттириб, сонларнинг орқа мускулларини; таранглаштирилган қолда оёқларни тиззаларгача ёғочдан сирпантириб тушириш ва керишиш керак.

Кейин кулларни туғрилаб, гавдани қам туғрилаб, оёқларни тушириб пастки ёғочга ётиб осилиш қолатига келиш ва керилиш керак.

Юқориги ёғочга таяниш ^^олатидан гавдани орқага ташлаб, оёқларни кериб силтаб утиб пастки ёғочга ётиб осилиш. Юқорнги ёғочга таяниш қолатидан кулларни туғри тутиб, тосни ёғочга яқин тутганча елкалар 'билан дадил орқага туша бошлаш! керак. Ке« йин тос-сон буғинидан букилиб, оёқларни кериб пастки ёғоч усти-дан ошириб утилади, туғриланиб оёқлар жуфтлаштирилганча

кл жи?5атидан турли-туман булиб, ижросинянг мураккаблиги "а^ қийинлиги жикатидан)^ам \ар хилдир. Бу эса уларни фақат гимнастикачиларни тайёрлашдагина эмас, балки мактабларда асо--нй гимнастика дарсларида, урта ва олий уңув юртларида }^амда ёшлар жисмоний тарбияси системасининг купгина 'бош!қа звеЯола-рида >^ам қуллаш имконини яратади.

Яккачупда утиладиган машғулотлар шуғулланувчиларнинг жисмоний ривожланишига ва)^аракат қобилиятларини такомиллаштиришга ижобий татзсир курсатади, қоматнңнг шаклланишига . кумаклашади, фазода мулжал олиш ^^иссини яхшилаиди, қатгий-лик ва дадилликни тарбиялайди.

Кинематик шаклига қараб яккачупда бажариладиган барча элементларни туртта қатта группага ажратиш мумкин; мувозаиат сақлашлар ва турли хил тик туришлар, бир ва икки бёқда (ёки қулларда) бурилишлар, қар хил усуллар билан юришлар ва акробатика машқлари.

Яккачупда ижро этиладиган асрсий машқлар.

Сакраб чиқишлар. Яккач^пнинг ^^ар қандай қисмига турган жойдан, туғридан ёки қиялаб югуриб келиб, бир ёки икки оёқ билан куприкдан депсиниб, қуллар билан таяниб ёки таянмасдан сакраб чиқиш мумкин.

Сакраб таянишлар. Турган жойдан ёки қи^лаб югуриб келиб оёқлар билан депсиниб таяниш — унғ томондан яккачупга таяниб, чапга бурилганча чап тиззага'таяниш (яримшпагат, чап оёқда чуққайиб таяниш) туғриланишда қулларни ён томонга узатиб, унғ оёқни олдинга тугтанча шу оёқда тик туриш (ёки унғ оёқни ор-қага силтаб чуққайиб утириш ва тик туриш).

Шу машқнинг узини унғ оёқни силтаб утиб ва чап томонга бурилиб оёқларни кериб таяниш-алмаштириб орқадан ушлаш ва бурчак қосил қилиб утириш — унғ оёқни букиб, шу оёқда тик ту-риш, чап оёқни орқага оёқ учига узатганча чап қул юқорига, унғ қул ён томонга узатилади (ёки оёқларни кериб орқага силтаб ётиб таяниш-оёқлар билан депсиниб чуққайиб утириш).

Ст р а х о в к а қ и л и ш . Сакраб чиқишларни ижро этганда яккачупнинг қарама-қарши томонидан туриб, таяниш з^олатида иккала елкалардан ушлаб ва тураётганда ён томонда—>орқадан ушл аб ёрдамлашиш' зарур.

Сакраб чйкиб чуққайиб таяниш (100-расм). Икки-уч надам югуриб келиб, қз^ллар яккачупга қуйилади. Оёқлар билан депсиниб ва елкаларни олдинга йуналтирганча белни кутариб, оёқлар-ни букиб куракка яқинлаштирилади. Яккачупга сакраб чикиб, елкани орқага ташламасдан, қуллар билан ушлаб туриш зарур.

Ургатиш. а) полда: ётиб таяниш')^олатидан чуққайиб таяниш; шунинг узи лекин қулларни гимнастика скамейкасига қуйиб унинг устига сакраб чиқиш;

б) куприкчадан депсиниб, дастали КОНБ устига сакраб чикиб ч^кқайиб таяниш';

в) уқитувчи ёрдамида яккачуп устига чуққайиб таяниш қолат-нға сакраб чиқиш.



100- расм.



101- расм-

Страховка қилиш. Куприкча ёнида туриб бир қул билан елкадан, иккинчи қул билан сондан ушлаб кумаклашилади.

Унг оёқни олдинда тутиб оёқларни кериб таяниш ҳолатига сакраб чиқиш. Турган жойдан ёки югуриб келиб депсингандан кейин белни қутариб, унг оёқни букканча уни тез олдинга туғри-лаш керак. Кейин уни пастга тушириб керилиш лозим.

Ургатиш: а) дастали конья сакраб чиқиб, унг оёқни букиб силтаб утиш;

б) яккачупда чап оёқни орқага узатганча унг оёқда чуққайиб таяниш қолатнга сакраб чиқиш;

в) гимнастика таёғи устидан унг оёқни букиб утказиш;

г) пастки ёғочдан унг оёқни букиб силтаб утказиш;

д) яккачупга сакраганча унг оёқни силтаб утиб оёқларни ке-риб таяниш;

е) шунинг узи, лекин унг оёқни букиб силтаб утказиш.

Страховка қилиш: Унг қул билан елкадан ва чап қул билан сон остидан ушлаб, унг томонда туриш керак.

Сакраб чиқиб бир сонда утириш — югуриб келиб иккала оёқ билан куприкчага сакраб, қуллар яккачупга куйилади (бармоқ-лар бир-бирига яқин) ва кучли депсиниб, елкаларнн олдинга йу-налтириб ва яккачупга яқин (унг) оёқни букиб, букилиш керак. Сонга утириб қомат ростланади, қуллар ён томонга узатилади.

Бир ва иккала тиззага таяниш қолатига сакраб чиқиш туғри-дан югуриб келиб, икки оёқ билан депсиниб бажарилади.

Сакраб чуққайиб таяниш (101-ра'СМ) }^ам туғридан югуриб ке-либ бажарилади.

Ургатиш: а) қиялаб югуриб келиб иккала оёқ билан депси-ниб дастасиз коньга сон билан утириш (Ва бир тиззага таяниш ;^о-латига сакраб чиқиш;

б) шунинг узини яккачупда бажариш;

в) дастасиз коньда чуққайиб утириш қолатига сакраб чиқиш;;

г) шунинг узини яккачупда бажариш.

Страховка қилиш: Куприкча томондан туриб, ^бир қул билан елкадан, иккинчи қул билан букилган оёқ сонидан ушлаб* ёрдам курсатилади.

Сакраб оёқларни кериб миниб утириш — иккала оёқ билан деп-синиб елкалар ва кукракни олдинга йуналтириб керилиш лозим. Кейин унг оёқни ён томондан силтаб утиб, оёқларни кериб ути-риш қолати қабул қилинади.

Ургатиш: а) кулларда яккачупга таяниб (узунасига) оёқлар билан орқага силтаниб керишиб сакраш;

б) шунинг узини оёқларни кериб бажариш;


в) паст брусларда таяниш }^олатидан орқага силтанганда оёқ-^арни кериб тебраниш;

г) шунинг узи лекин куллар орқасида оёқларни кериб утириш;

д) ёрдам билан яккачупга сакраб чикиб, оёқларни кериб утириш.

Страховка қилиш: Бир томондаги қулнинг елкасидан ва яккачупдан узоқда жойлашган оёқнинг сонидан (олд томондан) ушлаб ёрдамлашиш лозим.

Асосий гимнастика машғулотида ва энди бошловчилар билан иш бошлаганда бир ва икки оёқ учидан тик туриш, бир ва иккала тиззада тик туриш ва таянишлар (102-а расм), яримшпа-гат, вертикал ва қия қолат-ларда куракларда тик туриш, бир оёқда тик туриб қулнинг турли қолатлари билан мувозанат сақлашлар, шунинг узини тиззадан (102-расм, а, б) ва оёқ учидан ушлаб ижро этиш каби энг оддий машқлар қулланилади.



Яккачупда бажарилади-ган жар а 102-расм.
кандай машқнинг

зарурий қисми бурилишдир. Улар бир ва икки оёқда тик туриб, оёқларни букиб ва туғри тутиб, шунингдек аралаш ва оддий таянишларда бажарилади.

Икки оёқда орқага бурилиш. Ростланиб оёқ учларига тик турилади, оёқ ва гавда мускулларини таранглаштириб бурилгандан кейин, оёқ кафти тула- босилади. Бош ва гавда вертикал }^олатда туриши керак.

Чукқайиб утирган }^олатдан орқага бурилиш. Бажариш техни-каси юқорида баён этилганга ухшашдир.

Ўтириб ва тик туриб, икки оёқда орқага бурилиш.

Бурилишнинг биринчи ярмида утириш ва иккинчи ярмида ту-риш керак. Дастлабки икки бурилиш узлаштирилгандан кейин урганиш лозим.

Оёқларни чалиштириб тик туриш }^олатидан 180, 270 ва 360°га бурилиш.

Бир оёқда орқага бурилиш бир томонлама ва қарама-қарши томонга бажарилиши мумкин.

Бир томонлама бурилиш — таянган оёқ томонига бажарилади. Унг оёқни орқага узатиб, чап оёқда тик туриш }^олатидан унг оёқ-ни олдинга ва бир оз чапга силтаб, оёқ учларини ичкарига ва «лкани чапга «буриш керак. Силташ билан бир вақтда чап оёқ учига туриш ва ростланиб, шу оёқни товон билан ичкарига буриш керак. Бурилишни тугатаётиб, бутун оёқ кафтига турилади ва унг

оёқни орқада силтаниш баландлигида сақлаб қолинади. Бурилиш-да қуллар юқорига кутарилади.

Ургатиш: а) қул билан гимнастика деворидан ушлаган з[^]олат-дан бир оёқни орқага (олдинга) узатиб, бошқа оёқ учида (верти-кал) мувозанат сақлаш; б) шунинг узини таянмасдан 5—10 сек. давомида бажариш; в) рейкадан чап қул билан ушлаб, деворга чап томонлама тик турган }[^]олатдан унт оёқ билан олдинга силтаниб унг оёқ учини пастдан 3—4 рейкага қуйиб, деворга юз томон чап оёқ учида тик туриш. • Холатнинг вертикаллигини текшириш: г) уша маш!қнинг узи, лекин қулларни алмаштириб ушлаб, чап то-мондан орқага бурилиш; д) шунинг узи, лекин оёқни рейкага қуй-масдан бажариш; е) қул билан таянмасдан полда орқага бурилиш; ж) шунинг узини паст ва кейин одатдаги яккачупда бажариш.


Қарама-қарши томонга бурилиш таяниб турилган оёққа кара-ма-қарши томонга бажарилади. Унг оёқни олдинга узатганча, чап оёқда тик туриб, унг оёқни орқага силтаб бурилиш. Ургатиш олдин-даги машққа ухшаш булади. Оёқларни кериб тик туриш }[^]олати-дан 180 ва 360° га бурилиб, оёқларни кериб тик туриш.

Аралаш таяниш >[^]олатларидан бурилишлар — яккач }[^]пда ?[^]олат-ларни узгартириш ва тананинг пастроқ }[^]олатларидан оёқларда тик туриш қолатларига ^тиши учун ёрдамчи элементлар б[^]лб хизмат қилади.

^ргатиш: а) таяниш ва орқага таяниш }[^]олатларидан бир то-монлама силтаб утиб бурилганча оёқларни 'кериб ёки сонга ути« риш;

б) оёқларни кериб утириш қолатидан орқага силтаниб орқага бурилиб оёқларни чалиштириш;

в) орқага таяниш :![^]олатидан 270° га бурилиб бир оёққа ч5;ққа-йиб таяниш (103-расм).



103- расм.



104- расм.

Юриш. Юриш турларига: оддий қадамлаб, оёқ учидан ва оёқ, учида; жуфтлама ва алмаш қадамлар билан (олдинга, орқага, ён томонга); навбатма-навбат оёқни олдинга букиб, шу вақтнинг узья-да бошни энгаштириб юришлар; шунинг узини оёқни олдинга ба-ланд кутариб ижро этиш кабилар киради.

Югуриш ва унинг турлари.

Рақс қадамлари. Уларга полвка, валһс тарзида қадамлаш, рус қадами ва бошқалар киради.

Сакрашлар. Сакрашлар турган жойда ва олдинга силжиб ба-

жарилади. Улар якка ёки навбатма-навбвт қушиб бажарилиши ьумкин. Учиш фазасида бурилиб ижро этиладиган сакрашлар мураккаб сакрашлар ҳисобланади. Сакраганда қуллар з^ар хил)(о-латларда булиши ёки ^ар хил >^арақатлар қилиши мумкин.

Сакраб-сакраб қадамлаш бир оёқни орқада (олдинда) тутиб, иккинчи таянч оёқда бажарилади.

Қадамлаб сакраш. Чап оёқ билан қадам қуйгандан кейин унғ оёқ билан олдинга силтаниб, шу оёққа сакраб тушиш. Бир оз чуқ-қайиб, оёқ учидан товонга қуйиб тушиш лозим.

Икки оёқ билан депсиниб оёқларни алмаштириб сакраш. О?қ учларида тик турган ^олатдан бир оз чуққайиб, оёқларни тутрилаганча ва оёқ учларини олдинга чузган :қолда юқорига сакралади. Сакралганда оёқ }^олатлари алмаштирилади ва уларни таранглаштириб ерга бир оз букилиб оёқларга тушилади.

Ургатиш: а) полда ва яккачупда яримчуққайиб (бир оёқ олдинга узатилган) 5—10 сек. давомида мувозанат сақлаб туриш",

б) полда ва яккачупда икки оёқда депсиниб, оёқлар урнини алмаштирамасдан сакраш;

в) шунинг узини яккачупда оёқлар урнини алмаштириб сакраш.

Икки оёқда депсиниб бир оёққа сакраш. Бу сакраш олдинги сакрашга ухшаш булиб, бироқ булар олдинга силжиб, бир оёққа тушган ?^олда бажарилади.

Бир оёқда сакраш, иккинчиси олдинга букилади.

Қадаилаб сакраганча мувозанат сақлаш.

Сонда утирган ?^олатдан сакраб тушиш. Олдинда ва орқада таяниб, бурилиб ва бурилмасдан ижро этилади.'

Керишиб сакраб тушиш. Узунасига ва кундалангига турган)^олатлардан тез-тез ^қадамлардан кейин (оёқни олдинга силтаб **паст** ва одатдаги яккачупда); тиззада таяниш }^олатидан (эркин оёқни орқага силтаб иккинчиси билан яккачупдан депсинганча иккала оёқ бирлаштирилади, бош ва сакраб тушиш томондаги қулни кута-риб, керишиб тушиш); бир оёқда чуққайиб утирган з^олатдан **ба**-жарилади.

Бурчак }^осил қилиб утириш }^олатидан сакраб тушиш. Унғ оёқ-ни букиб яккачу^пга қуйиш билан бир вақтда, қуллар билан орқага таяниш (панжаларни орқага қилиб))^олатидан депсиниб ва оёқ-ларни бирлаштирганча орқага бурнлиб сакраб тушиш (104-расм).

12- б о б

ЭРКИН МАШҶЛЛР

12.1. ЭРКИН МАШҶЛАРНИНГ ТА1>РИФИ ВА МАЗМУИИ

Эркин машқлар — бу гавда ва унинг қисмлари билан бажариладиган турли-туман >^арақатлар комбинациясидир. Спорт гимнастикасидаги куп курашнинг бир тури сифатида эркин машқлар махсус гиламда ижро этилади }^амда акробатика элементлари ва бирикмалари, сакрашлар, мувозанат сақлашлар, бурилишлар, оёқ-лар билан силтаниб тушиб утишлар, хореографик шаклдаги }^арақатларни уз ичига олади.

Асосий гимнастикада эркин машқлар комбинациялари шу тур. ; дардаги оддий қаракатлардан, гимнастика услубининг талабларига •биноан бажариладиган, техник жиқатдан мураккаб булмаган од. дий қаракатлардан тузилади.

Гимнастикачиларни дастлабки тайёрлаш босқичида эркин машқлар спорт ёки укув характерида булиши мумкин. Спорт характеридаги машқлар кичик разрядли гимнастикачилар учун белгиланган қатт>ий классификацион программалардан иборат. Бошлов-Чи гимнастикачилар гигиеник гимнастикага ёки ишлаб чиқариш гимнастикасига хос булган машқлардан ташкил топган ва махсус ишлаб чиқилган комбинацияларни ижро этишда қам мусобақалашилари мумкин. Муайян комбинациялар якка ёки группа булиб бажарилиши мумкин. Группавий эркин машқларда ижро сифати, қаракат аниқлиги, уйғунлиги бақоланмасдан, балки бақоланади. қатнашчиларнинг мослашиб }<арақат қилиши қам бақоланади. «Умид стартлари» спартакнадасида умумтат,лим мактаблари бутун классларининг уз композициялари билан чиқишлари группавий машқларга мисол булиши мумкин.

Эркин машқлар укув комбинациялари—бу машғулотларда г^арақат уйғунлигинн ривожлантириш, навбатдаги мураккаброқ машқларни узлаштириш учун қаракат базасини яратиш, шуғулланувчиларни ижодий қобилиятларини ривожлантириш учун қулланиладиган турли мураккабликдаги кичик комбинациялардир.

Қар бир машғулотда уқитувчи уқувчиларга оддий қаракатлар комплексини янгича тз^зилишда тақдим.этиши мумкин. Шуғулланувчилар одатда 8,16 ёки, 32 қисобдан ташкил топган укув комбинациясини тез эслаб қолишлари ва уни бутунлигича қамда техник хатоларсиз бажаришлари керак. Бир қатор шундай машғулотлар ёрдамида гимнастикачилар жуда куп қаракатларни узлаштирибгина колмасдан, балки уларни бириктириш усулларини қам узлаштирадидлар.

Спорт йуналишига эга булган машғулотларда укув комбинациялари турли структурадаги группалар элементларидан тузилиши керак. Бу бу^лажак эркин программалар учун «жамғарма — блок-лар» булади.

Қаракат «мактаби»ни узлаштиришда тезкорлик, чидамлик, буғнлар х^арақатчанлигини, чакқонликни тарбиялашда эркин машқларнинг ақамияти каттадир. Гимнастикачилар машқларни снарядларда бажариш шароитидан кура оддийроқ ва табиийроқ шароитларда қаракатларнинг йуналиши ва кулами, сур-вати, уйғунлиги зур бериш даражаси, гавда ва унинг қисмлари }^олатларининг аниқлиги, қаракат софлиги, қайишқоқлиги ва ифодалилиги каби тушунчалар туғрисида тасаввур \отл. қиладидлар.

Эркин машқлар турли буюмлар; туплар, таёкчалар, арғамчи, ёнгил гантеллар ва қоказолар билан бажарилади. Буюм билан қа-рақат қила билиш қаракат уйғунлигини :қам ривожлантиради. Спорт ва укув комбинацияларининг музика журлигида ижро эти-лиши эстетик тарбиянинг ажойиб воситасидир.

Эркин^машқларнинг мазмуни гимнастика машқларининг бошқа

лт _____^-----

тптарига нисбатан жуда турли-тумандир. Бу фақат оддий ва му-
 "Аяккаб қаракатларнинг жуда куп булишига боғлиқ булмасдан, йалки
 уларни амалда бир-бирига қушиб ижро этиш имкониятининг
 ексизлигига боғлиқдир. Мисол учун, куллар билан энг оддий қа-
 пакатлар бажариш усулининг жуда куп хиллари мавжуд. Масалан, 'к-
 ^л қисмларининг қаракатда қатнашиш даражасига қараб: панжа-лар
 билан, билаклар билан, бутун кул билан; қаракат шаклига қараб:
 кутариш, тушириш, айланма қаракатлар, букиш, ёзиш, бу-ришлар,
 қарсақ чалиш, тулқинлар, ушлашлар, чалиштиришлар й;^налишига
 қараб: бир томонга қаратилган, турли томонларга қа-ратилган
 қаракатлар, олдинга, орқага, ён томонга, оралик йуналиш-ларда,
 симметрик, асимметрик >^аракатлар;)^аракатланиш харак-терйга
 қараб: бараварига, турли вақтда (бирин-кетин, навбатма-навбат), бир
 текисда (бир хил сурғатда), 5^ар хил тезликда (тез-лаштириб,
 секинлаштириб), тез, секин, охиста-майин, кескин, куч билан,
 бушаштириб қаракатлантиришлар.

Мазкур қаракатларни оёқ, бош, гавда }^аракатлари билан)^ар хил
 қилиб узгартириб.юбориш, шунингдек бу қаракатларни комби-
 нациялаштириш имконияти оз эмас. (В. М. Смоленский, В. Н. Ку-
 рысБ. ВолБные упражнения мужчин, М. ФиС; 1976).

Эрталабки зарядканинг, физкулвтпаузанинг ёки ишлаб чиқа-риш
 гимнастикасининг умумривожлантйрувчи машқлари — энга-шишлар,
 |бир оёқни букиб шахдам қадамлаш, утиришлар, оёқлар билан
 силтанишлар, сакрашлар ва з^оказолар — қаракатни қатгий услубда
 ижро этилишини талаб қилмаслиги билан фарқланадн. Уларнинг }^ар
 бири қисқа йуналишда та^сир курсатиш мақсадида бир неча марта
 такрорланади. Бундай якка .^аракатлар оддий зр-кин машқлар
 таркибига }^ам киритилади, бироқ буида уларнипг чиройли ижро
 этилиши ва эстетик томонлари қисобга олинади.

Эркин машқларнинг умумривожлантйрувчи машқлар комплек-
 сидан фарқи шундаки, уларнинг барча }^аракатлари яхлит бир ком-
 бинадияга бирлаштирилиб, қушиб ижро этилади ва уларнкнг гим-
 настика услубига мос равишда бажариш сифатига қараб бақола-нади.

12.2. ЭРКИН МАШҚЛАРНИНГ КОМПОЗИЦИЯСИ

Композиция деганда, эркин машқларнинг барча элементлари ва
 қисмларининг муайян бир тарзда узаро бирикиши, навбатланиши,
 узаро боғлиқлиги, шунингдек уларни тузиш жараёни қам тушуни-
 лади. Уқув комбинанияларини композиция қонуниятларини қисоб-га
 олиб тузиш бошловчи тренер учун яхши татзлим ;;^исобланади. Қар
 бир укувчига ёки навбатдаги дарсга бутун группа учун ком-плекслар
 тузаётганда композициянинг турли хилларини тузиб куриш
 имконияти булади. Қаракатлар изчиллигининг муайян қо-
 нуниятларини ифодаловчи ва шунингдек шуғулланувчиларда улар-
 нинг турли-туман булиши туғрисида тасаввур }^осил қилдирувчи
 5'қув комбинаниялари тузиш тавсия қилинадн. Мисол учун, оддий
 }^аракатларни навбатлаштириш мураккабликнинг ошиб бориш Қо-

"нунининг ифодаланишини курсатиш мумкин: д. ^.— чукқайиб таяниш. 1. Қуллар ён томонга, 2. Д. қ. 3. Тик туриб, қуллар ён томонга. 4. Д. Х. 5 Тик туриб, қуллар юқорига. 6. Қуллар пастга. 7. Сакраб, қуллар юқорига. 8. А. т. (асосий туриш).

Қаракат кулами ва улар тезлигининг мунтазам ошиб бориши композиция шу қонуниятининг ифодасидир. Бир-бирига зид ;^аракатларнинг танланиши самарали булади. Шу қонуният :!^исобга олинса, ;^атто энг оддий қаракатлар ^^ам жозибалироқ кз^ринади. Масалан, д. ^. ■—а. т. (асосий туриш). 1—2. Қулларни ташқарига ёй шаклида аста кутариш. 3. Тез чукқайиб таяниш. 4. Чу^қайиб таяниш }^олатида сакраб унг томонга бурилиш, бош олдинга энгаш-тирилади. 5—6. Тез бир оёқни букиб олдинга шақдам қадам таш-даш ҳулларни аста олдинга ва ён томонга узатиш. 7. Чапга бури-либ, оёқларни кериб тик туриш, қуллар ён томонга. 8. Сакраб чуқ-найиб таяниш.

Контрастлик қонунияти тез ва секин ^^аракатлар, юқорига, пасТ' га, унгга, чапга силжишлар ва >^оказоларнинг навбатланишига асосланган. Қуч ?^аракатларидан кескин бушашишга утиш ;^ам контрастлик ^^исобланади. Спорт эркин машқларининг композицияси мажбурий программалар шаклида тузилади: муайян разряд талабларига биноан комбинацияга киритиш зарур булган *мураккаб* элементларнинг сони белгиланади. Кейин бу элементлар композиция қонуниятларига биноан оддийроқ қаракатлар ёрдамида бирик-маларга кушилади.

Машқларнинг бошланиши, уртаси ва охири аниқланади, кейин алоқиди қисмлари ягона комплексга бирлаштирилади. Тренер эркин, машқларни тузишда гимнастикачиларнинг мойиллигини, уларнинг кучли томонларини ва сифатларини з^исобга олиши ;\$ам-да унувчиларни биргалашиб ижод қилишга иложи бориша актив-роқ жалб этиши керак. Қизлар ва аёлларнинг машқлари ута на-йишқоқлиги, серракс :қаракатлилиги билан фарқ қилиши керак. Болалар учун эркин машқларни темага мувофиқ (пи-онерлар тема-си «қарбий» тема) тузиш тавсия қилинади.

Группавий эркин машқлар композицияси узига хос хусувиётга эга булиб, бунга бир қатнашчи билан бошқа қатнашчи ^^аракатини ҳушиб тузишнинг янги имкониятлари талаб қилади; Группани қолонна ва шеренгага оддий найта сафлашлар, орани очиш ва яқинлаштиришлар, бурнлишлар, қул қаракатлари билан н^^шиб ижро этишлар группа булиб ижро этиладиган оддий композицияларнинг мазмунини ташкил қилиши мумкин. Жуфтлаб уч кишидан қилиб тақсимлаш, зич саф, айлана буйлаб сафлашлар .?^аракатларни курсатиш якка машқ қилишга нисбатан батамом бошқа усулларни қулланиш имконини беради. Чунончи, фақат группа булиб ижро қилинадиган композицияларда «тулқин»ни — бунга ^аракат қатнашчиларининг қаракатга қай изчиллик билан кушилаётганини курсатиш мумкин (масалан, зич сафда ёнда турувчининг қаракати-дан бир қисобга ёки куламнинг ма-ҳлум бир қисмига орқада нолиб олдинга энгашилар ёки утириб-туриш ва з^оказолар).

Қар хил жинсдаги гимнастикачилар қатнашадиган группавий

Ушларда бир-бирдан «эркаклар» ва «аёллар» ;^аракатлари буйича фарқ қиладиган }^ар хил тусдаги)^аракатларни бир вақтда бажариш тавсия қилинади. Бундай усулнинг вариантлари }^ар хил: эркаклар чуққайиб утиришдан тик туришади, аёллар утиришади; эркаклар чуққайиб утиришади, аёллар мувозанат сақлашади; эркаклар бошда тик туришади, аёллар бир оёқни букиб кенг қадам-лаб, кулларни ён томонга узатишади ва қоказо. Группавий эркин: машқлар мактаб байрамлари, жисмоний тарбия куриклари ва спартакиадаларида гимнастика чиқишларининг таркибий қисмларидан бири }^исобланади. Бу туғрида «Гимнастика чиқишлари» бобида батафсил айтилган.

12.3. ЭРКИН МАШҚЛАРНИ УРГАТИШ

Гимнастикачиларни бошланғич тайёрлашда эркин машқларни ургатиш)^аракат «татзлимини» ва айрим мураккаброқ элементларини, шунингдек, укув ва снорт комбинацияларни узлаштиришдан иборат.

Қаракат «таг.лими» гимнастика машғулотларининг бутун бошланғич босқичи давомида узлаштирилади ва у тана ҳамда тана атззоларининг асосий қолатларини (асосий тик туриш, оёқларни кериб тик туриш, тиззаларда туриш, аралаш таянишлар, утириш-лар, ша|^дам қадамлар, энгашиш ва }^оказолар) шунингдек асосий. }^амда оралик йуналишларда }^аракатланиш ва силжишларни пухта машқ қилишдан иборат. Асосий диққатни дастлабки ва охириги х^о-латларга; бош, панжалар, товонларнинг }^олатига; гимнастикада қабул қилинган услубга мос бажарилишига қаратиш керак. .

Одатда, }^аракат таглимини узлаштириш иши асосан машғулотнинг тайёргарлик қисмида олиб борилади. Тренер чигил ёзиш. машқига эркин машқ элементларини киритиши ва бадан қизитиш характеридаги }^аракатларни бажаришда уларнинг аниқ ва бир ритмда бажарилишини кузатиб бориши керак, Машғулотларнинг асосий қисмида эркин машқларнинг анча мураккаб элементлари, купинча акробатика элементлари узлаштирилади («Акробатика. машқлари» бобига қаралсин).

Оддий укув комбинацияларини машғулотнинг тийёргарлик қисмида узлаштириш мақсадга мувофиқдир. Даставвал комбинацияга кирувчи ало|^ида }^аракатлар бадан қиздириш мақсадида куп мар-та такрорланади. Шундан кейин тренер шу }^аракатларда ташкил топган 4, 8, 16 }^исобдан иборат эркин машқ бирикмаларини тавсия қилади. Машғулотларнинг асосий. қисмида анча мураккаб элементлардан иборат укув комбинациялари, шунингдек, классификацион программанинг спорт эркин машқлари узлаштирилади. Бунда қаракатлар навбатини эслаб қолиш эмас, балки элементларнинг узини ва уларнинг бирикмаларини узлаштириш қийинчилик туғ-диради. Эркин машқларнинг }^амма қисқларини урганиб олган-дан кейин комбинация тузилади. Эркин машқларни яхлит машқ қилишда }^аракатлар техникаси ва ифодалилигини такомиллаш-

тириш мақсадида уларни қисмларга ажратиб ижро этиш билан бирга қушиб бажариш керак.

Аракатларни уюштирувчи, уларнинг тулиқлигини, уйғунлигини ва яхлитлигини ифодаловчи музикага алоқидида аамият берилади. Қупроқ 2/4 ва 3/4 музика улчовлари қулланилади (аёллар учун — валБС, мазурка, полвка; эркеклар учун — гавот, валвс, марш).

Машқларни урганишда охириги қолатларда танаффус қилиш мақсадга мувофиқдир, улар айна вақтда навбатдаги қаракатлар учун дастлабки қолат булади. Танаффус вақтида гимнастикачилар гавда ва унинг ағзоларининг қолатини аниқлаб олишлари керак.

Машқларни тулиғича ва зарур суратда бажариш билан ушлаштириш даврни тугайди.

Машғулотда эркин машқларни тулиғича такрорлаш сонини уқитувчи қуйилган вазифага кура белгилайди ва бунда муқим жисмоний сифатлардан бири — чидамлилик тарбияланишини қайд қилади.

13-6 об

САКРАШЛАР

13.1. САКРАШЛАРНИНГ ТАЪРИФИ ВА КЛАССИФИКАЦИЯСИ

Сакраш машқлари жисмоний тарбиянинг шуғулланувчиларга зар томонлама таъсир кўрсатувчи муқим воситасидир. Улар ёрдамда тезкорлик — куч сифати тарбияланади, тусиқлардан ошиб утиш амалий тайёргарлиги шаклланади, жасоратли, матонатли булиш ва чаққонликни тарбиялаш вазифаси қал қилинади. Югуриб келиб сакрашлар қон айланиш ва нафас органларининг функцио-нал қолатини оширади.

Сакраш қаракатлари қаракат аннотатининг жуда уйғунлашган булишини талаб этувчи мускулларнинг тез ва қисқа вақт ичида қисқариши исобига ижро этилади. Қаракатларнинг турли-туман ва катта сур-ватда бажарилиши сакраш машқлари машғулотларига катта кизиқиш уйғотади.

Гимнастикада қулланиладиган машқлар икки гурупуага булинади: таянмай (оддий) ва таяниб сакрашлар.

Биринчи гурупуага турган жойда икки ва бир оёқда сакрашлар, баландликка, узунликка, баландликдан (кутарма майдончадаи ёки гимнастика снарядларидан) сакрашлар, узокликка-баландликка сакрашлар, «дарчадан» сакрашлар, трамплиндан сакрашлар, ар-ғамчи ва бошқалардан сакрашлар киради.

Иккинчи гурупуага снарядларга (козёл, конв, плинтга) куллар билан таяниб сакрашлар киради. Уларга узунасига ёки энига қуйилган снаряднинг нариги, урта ва яқин қисмига денсиниб снаряд устидан ошиб бажариладиган сакрашлар киради. Бажариш усули буйича туғри сакрашлар, ёнламасига сакрашлар ва тунтари-либ сакрашларга булинади.

13.2. ТАЯНМАЙ САКРАШЛАР

Таянмай (оддий) сакрашлар турт босқичдан иборат: югуриб лиш, бир ёки икки оёқда депсиниш, учиш ва ерга тушишдан иборат. Оёқ билан депсиниш ердаи (полдан), ёғоч куприкча ва трамп-; Р „дан бажарилиши мумкин. Сакрашнинг муҳим қисмлари югуриб келиш ва оёқ билан депсинишдан иборат.

Югуриб келишда тезлик аста-секин ошириб борилади, шу ор-кали гавданинг горизонтал тезланиши татминланади ва депсиниш билан биргаликда сакраш учун шароит яратилади. Таянмай сак-рашларда югуриб келиш 7—9 югуриш қадамига тенгдир.

Депсиниш оёқ билан куприкча ёки полга тегиш вақтидан бошланади. Югуриб келиб узунликка ва баландликка сакраганда оёқ товондан бошлаб учига қуйилади ва депсинилади. Силтанувчи оёқ ва қулла олдинга-юқорига шиддат билан узатилади. Турган жойдан баландликка ва узунликка сакрашда депсиниш иккала оёқда бажарилади.

Учиш қамма сакрашларда сакровчининг гавда қолати муваф-фақиятли ерга келиб тушиши учун сақлашни татминлаши керак.

Ерга тушиш тушакка ёки ерга оёқлар билан тегнш пайтидак бошланади ва зарбни майинлаштириш қамда гавда қаракатининг тезлигини уз вақтида камайтириш билан якунланади.

Турган жойдан баландликка сакраш. 1. Планка ёки чизимчага қараб туриб, икки оёқда депсиниб, оёқларни букиб сакраш. **2.** Ён-бошлама туриб, «қайчи» усулда сакраш. **3.** Шунинг узини бури-лишлар билан сакраб, бир ёки икки оёқда тушиш. **4.** Турли тусиқ-лар: туплаб қуйилган тушаклар, козёл, конв, яккачуп ва бошқалар-устидан сакрашлар.

Югуриб келиб баландликка **сакраш** (планка ёки арғамчи усти-дан унга қараб туриб сакраш): **1.** Бир оёқда депсиниб, оёқларни йиғиб сакраш. **2.** Шунинг узини икки оёқда депсиниб бажариш. **3.** Бир оёқда депсиниб, олдинга бурчак ;^осил қилиб сакраш (гим-настик сакраш). Бу сакрашни бажариш учун к^шрикча планкада олдинга узатилган оёқ узунлиги масофасида қуйилади.

Узунликка **сакраш** (турган жойдан ва югуриб келиб). Бир оёқ ва икки оёқда депсиниб, олдинга, ён томонга қамда орқага сакра-лади. Шунингдек узоқликка ёки белгиланган масофага сакралади.

Узоқ-баландликка сакраш. Югуриб келиб бир оёқда депсиниб^ Депсиниш жойидан 1—2 м. масофада қуйилган планка (чизимча) Устидан ошиб сакралади. Бундай сакраш планка баландлигини узгартириш, куприкчани планкадан узоқлаштириш, қулни бош Устидаги буюмларга текказиш, туп ташлаш, уни илиб олишни қу-шиб ижро этиш орқали мураккаблаштирилади. ^ «Дарчага» сакрашлар. Бир-биридан 50'—60 см. узоқликда қу-ирилган иккита гимнастика устунига қар хил баландликда «дарча» ^осил қилувчи иккита чизимча тортилади. Бир оёқда депсингандан ^еин «дарчадан» бош ва оёқлар барабар утади.

Трамплиндан сакраш. Шуғулланувчилар оддий куприкчадан Депсинишни урганганларидан кейин қулланилади. Трамплиндан

сакрашларни бажарганда оёкнинг депсиниш кучидан ва трамплиннинг пружинасимон хусусиятидан тула фойдаланиш керак, бунга эса унинг устига баланд сакраш орқали эришилади. Қуйидаги сак-рашлар бажарилади: керишиб, оёқларни йиғиб, оёқларни кериб, букилиб, оёқларни орқага букиб, оёқларни керганча букилиб, бир оёкни олдинга, иккинчисини орқага узатиб сакрашлар ва бошқа-лар.

Баландликдан ёки чуқурликка (яккачуп, конв ёки масалан, олма куприкча устидан) сакрашлар, утирган, чуққайиб утиргаи ёки турган)^олатлардан олдинга, ён томонга, орқага икки ва *бир* оёқ-да депсиниб бажарилади. Қиялаб қуйилган нарвон, гимнастика деворчасида осилиш :!^олатидан баландликдан бурилиб ва бурилмасдан сакрашлар. Баландликдап оёқларни йиғиб, оёқларни кериб, керишиб, букилиб, оёқларни орқага букиб ва }^оказо сакраш-лар. Баландликдан тупни илиб олиб сакраш, кузларни юмиб сак-раш, шунингдек тусиқлар (снарядлар): козёл, гимнастика столи ва 5^оказолар устидан сакраб тушиш.

Ургатиш: сакрашларни утишда қуйидагиларга риоя қилиш за-рур: а) оддийроқ сакрашлардан бошлаш; б) ерга муста^кам келиб тушишга эттибор бериш; в) страховка қилиш ва ёрдам курсатишни кулланиш.

Узун арғамчи билан сакрашлар (сапчишлар) шуғулланувчиларда сакровчанлик ва тезкорликни, уз)^аракатлариңи арғамчи з^аракатларининг тезлиги ва йуналиши билан мослаштира олиш ма^^оратини тарбиялайди. Арғамчини икки ёки бир киши айлантиради, бир киши айлантирганда арғамчининг иккинчи учи 100—120 см. баландликда устунга, деворга ёки бошқа нарсаларга боғланади. Арғамчинингузунлиги 6—^8 м, диаметри 1 см..

Узун арғамчи билан бажариладиган машқлар уч хил б^лади: югуриб ути-ш, сакраб утиш ва сакрашлар (сапчишлар).

Ургатиш.: а) чайқалаётган арғамчи устидан }^атлаб утиш; б) чайқалаётган арғамчи устидан бир ва икки оёқ билан депсиниб сакраш.

Югуриб утиш. Бу машқ арғамчини югуриб утувчига қараб йуналтириб айлантирганда бажарилади. Арғамчи бош баравар жой-дан утиб, ерга (полга) қараб қаракат қилаётган пайтда югуриб утиш керак. Шуғулланувчилар бирин-кетин бир-биридан арғамчи-нинг айл'анма доирасига тенг масофада югуриб утишлари керак.

Ургатиш: а) арғамчини бир неча бор айлантиргандан кейин югуриб утиш;

б) арғамчининг ?^ар бир айланишидап кейин югуриб }/тиш;

в) белгиланган марта айлангандан кейин бирин-кетин югуриб утиш;

г) уқитувчининг сигналига биноан югуриб утиш;

д) бирин-кетин жойлашган бир неча арғамчидан югуриб утиш;

е; илгчй-уч киши булиб югуриб утиш, шунинг узи, аммо бурилишлар, туп ташлаш қамда илиб олиш ва қоказолар билан югуриб утиш.

Айлантирилаётган арғамчи устидан сакраб утиш. Арғамчини

шундай айлантириш керакки, у юқориги-Охирги ^{^^}олатдан югуриб бтувчидан узоқлашиб айлансин, яғни югуриб ^{^^}тиш вақтида арғамчининг айланишига тескари йуналишда булсин.

Урғашиш: а) югуриб кириб: арғамчидан сакраб утиб, яна югу-риб чиқиш; б) шунинг узи, лекин 3—5 марта сакраб утиш; в) икки киши булиб югуриб кириб (бир-бирига орқа билан туриб) 2—3 марта сакраб утиш; г) бирин-кетин югуриб кириш ва бир марта сакрагандан кейин югуриб чиқиш ва [?]оказо; д) югуриб кириб, тур-лй бурилиш ва қул ^{^^}аракатлари билан (арғамчига юз угириб, ён-бошлама ва орқа билан туриб оддий сакраш ва икки оёқда сакраш; е) икки-уч киши булиб (бир-бирига қараган)[^]олда ёки бир-бири-нинг орқасидан туриб) сакрашлар; ж) туп улоқтириб ва илиб сак-рашлар. Шунинг узини матзлум бир микдорда бажариш; з) бир киши сакрайди, иккинчиси югуриб утади. Шунинг узи, аммо }[^]ар бнр сакрашдан кейин иккинчи киши югуриб киради ва қоказо.

Қалта арғамчи билан сакрашлар (сапчишлар). Арғамчининг узунлигини аниқлаш учун, унинг учларидан ушлаб, уртасига икки оёқ билан туриш керак. Тирсақдан букилган қулларни ёнга узати-лади, панжаларни юқорига қаратиб, тирсақлар гавдага қисиб олинади.

Арғамчи билан дастлабки }[^]олат: қуллар тирсақ буғинидан букилган билаклар бир қанча олдинга — ён томонга узатилган, пан-жалар юқорига қаратилиб, арғамчи олдинда ёки орқада булади. Арғамчи таранг айлантирилиши керак.

Урғатиш: Сакрашларни уранишни арғамчини олдинга айлан-тиришдан бошлаш лозим. Сакрашларни ёки .қомбинадияларни оз[^]иста ярим чуққайиб тухтатиш керак.

Қалта арғамчи билан бажариладиган машқлар: 1. Қатлаб утиш — арғамчини олдинга силтаб, унинг устидан секин ва тез з[^]атлаб утиш. 2. Икки оёқда сакрашлар (оддий ва қуш оёқлар). 3. Бир оёқнй олдинга ва орқага кутариб, иккинчисида сакраш (оддий ва қ[^]ш оёқлаб). 4. Оёқдан оёққа сакрашлар. 5. Шунинг узи, лекин ;[^]ар бир сакрашдан кейин оёқни алмаштириш (аввал чап оёқ олдинда булса, кейин унг оёқ олдинда булади). 6. Шу-нинг узи, лекин силтанувчи оёқни баланд кутариб бажариш. 7. Қар хил йуналишларда силжиб икки ва бир оёқда сакраш. 8. Тиз-заларни баланд кутариб турган жойда югуриш. 9. Арғамчини чап ёки унг томонга айлаатириб сакраш (сакраганда бир қул орқада, иккинчиси олдинда булади). 10. Ярм чуққайиб ва чуққайиб сак-рашлар (арғамчи шунга мувофиқ калталаштирилади). 11. 90, 180° ва }[^]оказоларга бурилиб сакрашлар. 12. Бир ёки икки оёқда чуқ-қайиб «супурги» бажариш (арғамчи якки букланиб, бир қул би-лан оёқлар остида айлантирилади). 13. «Сиртмоқ» қилиб тик ту-риб, чуққайиб ва ярим ч[^]ққайиб сакрашлар. 15. Оёқларни кериб сакрашлар. 14. Оёқни ён томонга силтаб сакрашлар (турган жой-да ва)[^]аракатда). 15. Бир сакраганда арғамчини икки марта ай-лантириш ва)[^]оказо.

Барча машқларни арғамчини олдинга ва орқага айлантириб ур-ганйш керак. Машқларни тугатгандан кейин арғамчини турт бук-лаб, тугун қилиб боғлаб куйилади.

Ургатиш: сакрашлар машғулотнинг купроқ асосий нисмидг камроқ тайёргарлик қисмида ургатилади. Шуғулланувчилар ерг.' майин *гушиш, туғри қул ^^аракатлари ва гавдани туғри ушлашн ■ урганишлари учун аввало арғамчисиз сакрашларни бажаришн - узлаштириб олишлари лозим.

Ургатишни турган жойда бир ва икки оёқда (аввало икки сап-чиб, кейин бир марта саичиб) сакрашдан бошлаш зарур. Шунга э-ибор бериш керакки, шуғулланувчилар нафас олишни секинлат-масинлар. Сакрашдан кейин турган жойда юриш зарур.

Бошловчилар шунингдек, урта ва катта ёшдаги кишилар учун оддийроқ машқлар танланиши ва дам олиш сакраш вақтидан куп^ рок давом этиши керак. Арғамчи билан бажариладиган машқлар 20—30 мин давом этади.

Оёқ мускуллари, нафас олиш ва қон айланиш органларига бир хил нагрузка тушйшининг олдини олиш ва организмга қар томон-лама та-всир курсатиш учун арғамчи билан бажариладиган машқ-ларни гавда, қул ва елка камари учун умумривожлантирувчи машқлар билан навбатлаштириб бажариш лозим. .

Арғамчи билан бажариладиган машқларни ургатишда уқитувчи қоматнинг туғри тугилишига, сакрашда қилинадиган барча }^ара-катларнинг аниқ, шунингдек, енгил ва майин бажарилишига эвди-бор бериши керак.

13.3. ТАЯНИБ САКРАШЛАР

Таяниб сакрашларни бажарганда яна қуйидаги боскичлар қу-шимча тарзда қузга ташланади: а) қуллар билан таяниш олдидав учиш; б) қуллар билан кучли итарилиб юбориш; шунга кура, сап-чишда гавдага қарама-қарши ^^аракат қосил булади, қуллар билан кучли итарилиб юбориш гавданинг кескии д;аракати билан ва та-нанинг юқорига ку^тарилиши билан мослашуви керак; в) қуллар билан кучли итарилиб юборишдан кейинги учиш; ижрочининг қо-лати бу ерда сакрашнинг хилига қараб белгиланади. Купинча сак' рашнинг сифати бутунлай бу боскичнинг қандай бажарилишига боғлиқ булади. Гавданинг аниқ қабул қилган қолати қанчалик узок вақт сақланса, таяниб сакрашни бақолаш шунча яхши бу^лади.

Тиззаларда таяниш қолатига сакраб, оёқларни кериб сакраб ту-шиш (козёл энига қуйилади). Тиззаларга сакраб чикқандан кейин товонларга утириб, қуллар орқага узатилади ва гавда бир оз ол-динга энгаштирилади; шиддат билан қулларни олдинга-юқорига силтаб, товонлардан тосни кутариб, снаряддан депсинилади ва оёқларни кериб, керишиб сакраб тушилади.

Ургатиш.: а) полда товонларга утирган қолатдан қулларни юқо" рига силташ билан бир вақтда тиззаларда туриб қолиш;

б) шунинг узи, лекин тиззалар билан денсиниб, чукқайиб ути-риш :қолатига утиш;

в) тиззаларда тик туриб таяниш ^^олатидан оёқлар-ни кериб тик туриб таяниш ^^олатига утиш;

р) шунинг узи, лекин нулларни юқорига кутариб оёқларни ке-иб тик туриш }^олатига келиш. ^ С т р а х о в к а қилиш. Сакраб тушиш жойига яқин туриш лозим. Зарур булганда кукрак остидан ёки белидан ушлаб стра-ховка қйлиб қолиш керак (бу гимнастикачининг кай тарзда йиқи-лишига боғлиқ).

Чуққайиб таяниш ?^олатига сакраб туриб, керишиб сакраб тушиш (козёл ёки конһ энига қуйилади, баландлиги 110—120 см).

Оёқлар билан депсингандан кейин, тос-сон буғинидан букилган холда ва тизза буғинидан оёқларни кутариб, қуллар билан снаряд-га тиралиб снарядга таяниш ^^олатига келиш. Зудлик билан рост-ланиб, юқорига депсиниш, умуртка поғонасининг кукрак қамда бел қисмларидан керишиб ва бир вақтда қулларни юқорига-таш-қарига кутариш керак. Шундай қолатни ерга келиб тушишгача сақлаш лозим.

Ургатиш: а) полда чуққайиб таяниш }^олатидан юқорига сак-раб, ерга енгил тушиш;

б) гимнастика скамершасида, паст яккачупда ёки осма майдон-чада тик туриб сакраб ерга муста^^кам тушиш;

в) баланд снаряд, козёл ёки конвда тик туриб, бу^р билан чизил-ган доирага сакраб тушиш; г) чуққайиб таяниш ^^олатига сакраб чиқиш ва керишиб сакраб тушиш.

С т р а х о в к а қилиш. Шуғулланувчининг қолатига қараб кукрак остидан ёки белидан ушлаб, страховка қилиш керак.

Кундаланг қуйилган козёлдан оёқларни кериб сакраш. Сакрашни ургатаётганда оёқлар билан куприкчадан депсиниш, қул-ларда кучли итарилиб юбориш билан деярли бир вақтда бажари-лишига а>^амият бериш лозим. Депсиниш юқорига қаратилган бу-лиши керак. Депсинишдан кейин оёқларни кенгроқ ёзиш, тос-сон буғинидан туғриланиб, оёқларнинг орқага ^^аракати билан бир вақтда к\лларни юқорига-ташқарига кутариб, керишиб керак. Бу холатни ерга тушгунгача сақлаш лозим.

Ургатиш: а) турган жойда сакраб, оёқларни)^авода кериш ва ерга, тушиш пайтида жуфтлаштириш;

б) ётиб таяниш ^^олатидан депсиниб, оёқларни кериш ва даст-лабки қолатга қайтиш;

в) ётиб таяниш ^^олатидан оёқлар билан денсиниб, оёқларни кернб, букилиб таяниб туриш (оёқлар туғри тугилади);


г) шункнг узи, лекин қуллар билан кучли итарилиб оёқларни кернб тик туриш >^олатига утиш;

Д) кундаланг қуйилган оёқларни кериб сакраш. Страховка Қилиш ва ёрдам курсатиш. Гимнастикачининг кукрак ости ва тир-сак ю^корисидан ушлаб туриб страховка қилиш'керак.

Кундаланг қуйилган козёлдан оёқларни букиб сакраш. Кескин Югуриб келиб куприкчага депсинилади. Бунда оёқлар билан деп-синиш, қулларда кучли итарилиб юбориш билан бир вақтда бажар-Илиши керак; козёлдан депсиниш вақтида оёқларнн тос-сон ва тизза буғинидан букиб, кукракка яқинлаштириш ва тосни кутариш Даркор. Учиш вақтида гавда букилган булиши керак, сунгра чақ-

қонлик билан керишилиб, қуллар юқорига ташқарига ёзилади ;
5!, олат ерга тушгунга қадар сақланиши лозим.

Бошланишида сакраш қундалангига ва узунасига қуйилг-қозёл устида урганилади, кейинчалик узунасига қуйилган қо' устида урганилади (105-расм).



105- расм.

Ургатиш: а) оёқлар олдинга букиб, турган ж^ да юқорига сакраш;

б) дан оёқ учлари билан д' синиб, тиззаларни бирл тириб, чуққайиб таяни утиш;

в)

дан оёқлар билан депсин чуққайиб таяниш ва қулл

билан кучли итариб юбориб тик туриш;

г) оёқларни йиғиб сакраш;


д) шунинг узи, лекин бир йула баландликни ошириб ва купр; чани узоклаштириб сакраш;

е) 90, 180 ваундан ортик градусларга бурилиб сакрашлар;

ж) узокқа тушиш учун сакраш.

Страховка қилиш ва ёрдам курсатиш. Страхов қилинганда ерга келиб тушиш жойида бир оз ёнроқда турила Ургатишда сакровчини икки қул билан тирсақдан юқорироғи: ушланади, сакраш узлаштирилгач, бир қул билан билақдан, кинчиси билан тирсақнинг юқорироғидан ёки курак ости ушланади (олдинга йиқилаётганда) ёки (орқага йиқилаётган белидан ушлаш керак.

Узунасига қуйилган қонъ устидан бир оёқда депсиниб бур' қосил қилиб сакраш (106-расм).



106- расм.

107- расм.

Цг
Д
С

P1 pE

ТУ

158

Унг томонга бурчак қосил қилиб сакфашда куприкчадан ча билан депсиниш керак ва айна вақтда у^нг қул билан қонъга ниш керак. Силтанувчи оёқ снаряд устига, юқорига йуналтир! депсинувчи оёқ депсингандан кейин снаряд устида силтанув^ шниши керак. Гавда имкони борича туғри.г

^дар снарядга бирин-кетип таяниши лозим: олдин унг кул, \[5н нккала кул ва нн)^оят чап кул. Шуғулланувчининг гавдаси ',[14 устнда букилган булиб, снаряд устидан утгандан кейин рриланиши керак. Югуриб келнш узок булмаслиги керак. Куп-кча конһга параллел қилиб снаряднинг яқии қисмн олдида ён лонга қуйиладп. Страховка қилиш учун ерга келнб тушиш жойпда, ён томондан .га қараб туриш керак. Унг кул билан сакровчининг белидан ва ш кул билан эса орқасидан ушлаб ёрдам бернш зарур. *Ургатиши*: а) орқада таяннб бир сонда утирган холатдан оёқлар 1ан олдинга ва унг томонга силтаниб конһдан сакраб, конһга чап Зилан тушиш; ;>) конһда оёқларни кериб утирган }^олатдан КОНЬ танасига кул-) билан таяниб па оёқлар билан силтанпб унг (чап) томонга ^чак >^осил қилиб сакраб тушиш.

' **Кундаланг қуйилган конһдан (дастали ва дастасиз) бурчак сил қилиб сакраш (107-расм).**

Иккала томонга қам сакралади. Туғридан югурнб келгандан нин, куприкчадан оёқлар билан депсиниб, туғрн куллар блан арядга таяниб, чапга (унгга) 90° га бурилиш керак. Бурилншнн V ва гавданинг бирин-кетин харакати блан бошлаб, уни КОНЬ нда тугаллаш керак. Бурилиш вақтида гавда вертикал, оёқлар .1 унга ннсбатан туғри бурчак х,осил қилиб турган булиши лознм. !Г томонга бурчак }^осил қнлиб сакрашда (чапга бурилнш пайтн-) тана оғирлиги унг кулга утказилади, чап кул снаряддан қат- <^ итарилади ва оёқлар снаряд устидан ута олиши учун, қиска ^тга уни бушатиб қуяди; шундан кейин, чап кул яна дастадан (лайди. Шу за)^оти унг кул снаряддан сакраладигаи томонга ва р қанча олдинроққа кучли итарилади, тана оғирлиги чап кулга лүзилади. Ерга келиб тушиш вдқтида унг кул олдинга ёки ён юнга узатилади.

Сакраганда тосни баланд кутармасдан уни КОНЬ танасига (дас-;ига) яқинроқ тутиш керак. Бундай сакрашга хос хатолик— ! ала кул билан бир вақтда кучли итарилншдирки, бунинг на-қасида тос снаряд устидан кутарилиб кетади. ■*Ургатиши*: а) ётиб таяниш з^олатидан унг оёқни чапга силтаб ш, чап томонга бурилиб, чап оёқни унг оёққа жуфтлаштриб !нш;

'^ шунпнг узи, лекин иккала осқ билан бараварига депсиниб ариш;

») паст брусда таянган х,олда тебраннб, олдинга силтанганда ^ак }^осил қнлиб сакраб тушиш.

- т р а х о в к а қ и л и ш в а ё р д а м к у р е а т и ш . Ерга келиб нш жоннда туриб, бир кул билан гнмнастнкачининг тнрсак рпсидан, нккинчи қ^л билан белидан ёки тосдан ушлаб туриш !к.

зунасига қунилган конБдан (узок қисмидан депсиниб) оёқ-! кериб сакраш. Оёқларни юкррига силтаб бажарилади, бу-учун тез югуриб келиш >^амда оёқ билан кучли депсиннш ке-

ю;
сн>
рИл. 161
ТИз;
Дар:

■.ш

И

рак. Қуллар снарядга гавдадан аича олдиига куйилади. Оёқларнц ён томонларга кериш куллар билан кучли итарилпги ва таианц}„, тоссон буғинидан букнлнши билан бир вақтда бои^ланади. Тос юқорига йуналтирилади. Қуллар билай к^члн нтарилншдан кенц рoстланин! асосан елка камаринн орқага кутарили хпсoбига бу. лади.

Ургатиш: а) оёқларии кериб 50—100 см. балаидликдаи керц. И1нб сакраик

б) куллар билай таяпиб тургап жойда сакранг Машқни бажариш пақтида оёқлар ёи томонга тулик ёзилгаида тоснинг елка. бараварига кутарилииилига эгтибор бер^шг керак;

в) ю1-уриб келиб балаидлиги 120 с.м. қилиб қатлаигаи тушаклар устига учиб сакраш;

г) КОНННШГ бериги қисмнда чуққаниб утпрганча куллар билан конһнинг ксйинги кнсмидаи депсиғтиб, оёқлар1И1 кериб сакраш;

д) куприкчани ёнламасига куйиб, у.зунасига куйилган коиһдан оёқларни кериб сакраш, аста-сский куприкчаии конья тү^ғрилаб силжитиш;

е) устига тушак куйилган конвдан оёқларни кериб сакраш;

ж) шунииг узини тушаксн,з бажариш.

С т р а X 0 в к а қ и л и ш в а ё р д а м к у р с а т н ш. Снарядпннг ёида ерга келиб тушиш жойннннг олдида турплади, укувчини кукраги остидай ва тирсагининг юқорисидан ушланади.

14-бoб

▲ КРОБАТИКА МАШҚЛАРИ

14.1. МАШҚЛАРНИНГ ТАВРИФИ ВА КЛАССИФИКАЦИЯСИ

Акробатика машқларн асосан турли уклар атрофида айланма характердаги ^^аракатлардан (думбалoқ ошнш, салвто ва бошқалардан) иборат. Улар акробатнка поёндози ва махсус конструктор-дияли асбoбларда (трамплин,. сакратувчн ёғoч, батут ва бошқаларда) бажарилнши мумк!ш.

Лкробатпка машқларннннг купчилик қисминп ғайрп одатнй шароитларда якка ёкн шериги ёрда.мида бажариладиган (акробатик пирамндалар) мувозанатли машқлар ташкнл қнладн.

1)

Акробатика машқлари — фазода қар хил тезликда ?^аракатлаишда .мулжал олншни такомиллаи!тиришнинг самаралн воситаларидан биридир, шунга кура улар қозирги даврда космоиавт-■ларни шунингдек, қар хи^т и.хтисoсли спортчнларни тайёрлашда кенг қулланнлмоқда. Бу машқлар ёрдамида куч, қайишқoқлик, жасорат ва қатмйлик ривожла^гтирнлади, мувозанат сақлаш фунК" дияси такомиллаиғтирилалн.

дҒа _____

Тўрли группа машқлари тугри навбаглаштирилганда тугри қо зт шаклантирилади, бу эса мактаб ёшидаги болалар билан ути-^ д^лн машғулотларда айниқса муқимдир. Ақробатнка машқлари уч груипага булпади:

1. Лқробатик са^крашлар. Б\ қисмаи ёкп бошдан ошиб айланиш машқларидан (думалашлар, думбалоқ ошишлар, тунтарнлишлар, •тнтолларлаи) иборат. Улар ақробатика ноёндознда, шунингдек, ма.хус снарядларда ски шсриклар ёрдамнда бажарилади.

2. Мувозанат сақлап машқларига куракларда, билакларда, бошда па кулларда тик турни! .олатларнда мувозанат сақлаш ва бошқалар киради. Шершини ёки машқ килувчи группани (3, 4, 5 ва ундап ортпк кишнлари) мукозанат қолига келтнриш.

3. Ирғитиш харакатлари. Булар шеригинн болдпрндан, сонидан, [танжаларидаи, товонидан ва .^оказо^жой)ларндан ушлаб прғитил- гандан кенин поёндозга ёки шеригининг елкаснга келиб тушиши билан боғлпк машқлардаи иборат.

М. 2. АКРОБАТИКА МАШҚЛАРИНИ УРГАТИШ

Мамумки, акробашка машқларни муайян методик изчнллик-да ургатиш я.хши самара бсради. Харакат малакалари тезроқ ва деярлик .хатосиз шакллапади.

Жисмонип тарбнйиинг қозирги тажрибаеида умумнй қабул кн- лннгаи ургатиш методларп ораснда ал^оритм тоншириқларп катта а.\ам11ят касб этиб бормоқда. Бу метод программалаштирилган тактнмнннг таркибий қисмларидан биридир,

Алгоритмнк топшнрпқлар укув .матерналини укув топшпрпқла-рп қисмларига ажратишпп пазарда тутади, уларни изчиллик билан бажариш эса ур>"аиаётгаи машқнинг узлаштнрилншига олиб ке-ладп.

Алгоритмик топшириқлар уч .хил топшпрпқларнн (кадрларнн) баён этилпшии талаб қилади:

— мағлумот берувчи топшнрпқлар—укувчи бажариши зарур булгаи машқлар (.харакатлар);

— операиия топшириқлари — машқ қандап бажарнлиши керак- лигн туғриснда курсат,малар;

—контрол тоишприклар—урганилган машқнн (харакатни) бажара олишни текширувчи қаракатлар.

Олдинга думбалоқ ошиш. У р г а т н ш т е х и п к а с н . Чукқайиб, утирган қолатдан оёқларни туғрилаб бориб, куллар олдинга НУЙилади, 6.0Ш эигаштирилади, куракларни ерга теккнзиб тунтари-- '13 борн,б ғужанак йулинади, олдинга ^умалаб булингач, чуққайиб таяниш қолатига келгтб, тнк турилади.

^^ р г а н у в ч и н и н г т а н ё р л и г и н и т е к ш п р и ш . Урганувчн НУЙндагнларни бплпши керак:

1) кулларппи олдпнга узатганда оёқларии тулнк тугрилашии;

2) елкаларинн олдинга йүпалтнрганда бошни куракка энгаш^ тиришнн;

3) бошндан ошнб тунтарилишда куллари билан болднрлар,, уртасндан ушлаб ғужанак булншнн;
У ғужанак булиб орқага думалашнн бажаришни бнлпши керак

^/ув топшнрнқларининг сериялари

Топшярк қақидаш мағлумот	Топшнрнқ вақтйда бажарналадиган операциялар	КОНТР Л ТОПШИРІҚЛ:
1. Бошни энгаштириш ва айлантиришлар	Олдинга, орқага, чапга ва унгда	Операион топширпқларнинг талабларнни бажариш
2. Панжалар ёрдамида айланишлар	Қул панжаларини чалиштириб	
3. Утириб-туришлар	Оёқларни кериб, секин ва тез бажариш (бутун оёқ кафтида)	
II		
Чуңқайиб таяниш	Оёқлар керилган, тана оғирлиги нулларга туширилг ан, бош олдинга энгаштирилиб, ғзжанак булнш керак	Шунинг узи
111-1У		
Олдинга думалаш	Чалңанча ётгаи ^олатдан букилиб утириб ғужанак булиш ёки чуққайиб таяниш }^олатига утиш	Шунинг узи
1. Думбалок ошиб, оёқларни кериб утириш	Оёқларни кқриб тик туриб таяниш қолатидан бошни теккизмасдан думбалоқ ошиш	
2. Шунинг узи	Шунинг узи, лекин ғужанак булиб утириш з^олатига келиш	
3. Шунинг узи	Шунинг узи, лекии кураклар тегиши билан ғужаиак булиш	
4. Олдинга думбалоқ ошиш	Қулларни олдинга узатиб чуққайиб таянишдан оёқларни туғрилаб ва букиб олдннга думбалоқ ошиш	Оёқларни батамом туғрилаб, кураклар тушакка тегиши билан ғужанак б^алнш
5. Шунинг 2^зи	Оёқларни кериб чуққаниб таяниш }олатидан олдинга ду'мбалоқ ошиш	
VI Олдннга		
думбалоқ ошиш	Оёқларни кериб (тор қуйиб) тик туриш з^олатидан чуққайиб таяниш, олдинга думбалоқ ошиш ва д. з^ . га қайтиш	ИҚҚН
		Тухтамасдан марта бажариш

Куракларда тик туриш (108-расм).

Ургатиши техникаси. Орқага думалашни тугатгандап кейин нуллар билан белдан ушлаш керак, гавданн шундай тА^ғрилаш кераки, бу пайтда гавда ва оёқлар бир чизикда булиши керак..



V Қ^ллар биланбёлга таяниш	Асосий тик туриш еки утирган холатда кафтлар билан белдан ушлаб; тирсаклар орк.ага йуналтири-	Операнион топши-рикларнинг талабларини бажариш
2. Орқага думалаш	■"Ттирган жолатдан букилиб орқага душлаб, куллар билан белдан	
3. Куракларда тик туриш	^"ған ^олатдан букилиб ор^ кага думалаб, гавданя туғрилаб куракларда тик туриш. Даставвал ён томонда туриб ёрдам курсатил&ди	Ёрдам берувчининг талабини бажариш
VI Куракларда тик туриш	тпүнинг узи, лекин қ^лларни орқага узатиб, куллар билан белдан ушламасдан бажариш	Ба?!,о олиш учун куракларда тик туриш

Т а й ё р г а р л и к н и т е к ш и р и ш. Ургатувчи қуйидагиларни билиши керак:

- 1) Кафтлар билан белдан ушлаганда тирсакларни орқага йуналтириш керак;
- 2) тос-сон буғинидан тулигича ростланиш лозим. Уғужанак булиб ва букилиб орқага думалашни бажара олиши керак.



--:Й^;^''''

1
, йошни энгаштириш-
1- Таг Кулни айлан-
;ириб Доира ясаш
2 пружи"зтм"о" эн-
гашишлар
ч Оёқларни түшириб,
^- бош орқасига оёқ
учларини теккизиш И
Утириш

орқага энга- Катта куламда кул-
""ТТ™аГи Ялаштириб ларни айлант^иб дои-
кулларни ^:'Гар',и"аГлТн™риб
лар до^ира ясаш-] ра ясаш
Оёқларни кериб, жуфт тутиб ва
утирган жолатда панжаларни ва
кафтларни полга теккизиб энга-
шишпар
Чалқанча ётган хрдан букилиб,
бирин-кетин ва бирданига теккизиш

Оёқ учларини полга
теккизиш

Орқага думалаш

тосни иложи борича юко- риш 5иртқ
кутариш; секин ва тез бажа-
рилади



109- расм.

Орқага думбалоқ ошиш (109-расм). *Ургатиш технитси*. Оёқларни кериб чуққайиб таянишдан товонларда думалаб ғужанак булиб, бошни олдинга энгаштириб утириш, Тез орқага думалаб, кураклар тушакка теккан вақтда кулларда бош билан бир чизинда елка орқасига таяниб, куллар туғрнланади ва бош устидан ошиб тунтарилиб, чуққайиб утириш }^олатига келинади.

Т а й ё р л и г и н и т е к ш и р и ш . Урганувчи 1^уйидагиларни билиши керак:

- 1) ғужанак булиб орқага думалашни тез бажаришни;
 - 2) думалашнинг охирида билакларни теккизмасдан кафтлар билан елка орқасига таянишни;
 - 3) тунтарилиш вақтида кулларни тез туғрнлаб олишни;
- Урганувчи ғужанак булиб, орқага думалашни бажара олиши керак.

Уңув топширикларининг сериялари

Топшириң қакидаги мағлумот	Бажариладиган операдион вазифалар	Контрол топшириқлар
I		
1. Бошни энгаштириш ва айлантиришла{)	Олдинга, орқага, чапга аста-секин кулами ошириб борилади	Информадион топшириқларнинг 'талабини бажариш
2. Панжаларда бурилишлар	Бармоқларни чалиштириб бажарилади	
3. Кулларни букиб ёзиш	Ётиб <i>таянган</i> ?;олатда оёқлар гимнастика деворининг рейкасига нуйилади. Максимал т^зликда бажариш зарур	5—6 марта тез бажариш
II		
1. Чуққайиб утириб таяниш	Оёқларни кериб, тана оғирлигиня кулларга тушириш	Чуққайиб утириб таянишни баг^ога бажариш
2. Шунинг узи	Оёқларни торроқ кериб тик туриш }^олатида бажариш	
III—IV Ғужанак булиб орқага думалаш		
V 1. Кулларга таяниш	Чувдайиб таяниш жолатидан орқага ва олдинга думалаб, д. 'х. га қайтиш	Думалайни 2—3 марта тухтамасдан бажариш
	Девор ёнида тик туриб ёки ётиб, ку^ллар билан елка орқасида бош туғрисига таяниш, тирсаклар па-	Операдион топшириқларнинг талабини бажариш «

Топширик қакида ги ма-Блумот	Бажариладиган операцион вазифалар	Контрол топшириклар
2. Орқага думалаб қуллар билан таяниш	раллел тугилиб панжалар елкага қаратиб куйилади Оёқларни кериб утириш ва чуққайиб таяниш <i>хрлатиқан</i> орқага думалаб, қуллар билан бош орқасида таяниш ва д. қ. га қайтиш	Шунинг узи
3. Орқага думбалок ошиш	Қия тушалган тушаклар устида чуққайиб утириб ғужанак булиш ва тушаклардан пастга қараб орқага думбалок ошиш Таянганда билакларни теккизмас-лик керак	Думбалок ошишни бошлашда ғужанак булишга улгуриш ва думбалок ошишнинг иккинчи қисмида қуллар билан бош орқасига таяниш
4. Поёндозда думбалок ошиш	. Чуққайиб таяниш қолатидан ёрдам билан думбалок ошиш. Ён томондан туриб елка ва бел остидан ушлаб туриш керак	Ёрдам курсатувчининг талабини бажариш
5. Шунинг узи	Шунинг узини ғужанак булиб мустақил ижро этиш; Оёқлар учи-га келиб тушиш керак	Думбалок ошишни бақо олиш учун бажариш
VI Орқага думбалоқошиш	Оёқларни торроқ кериб чуққайиб таяниш >50латидан орқага думбалок ошиш, ростланиб д. з [^] . га қайтиш	Тухтамасдан 2—3 марта думбалок ошиш

Бошда тик туриш. *Ургатиш техникаси.* Чуққайиб таянишдан бош билан таяниб (пешона ва тепа қисмининг уртаси билан) оёқлар билан депсиниб, тос ва оёқлар кутарилади. Кейин оёқларни туғрилаб, мувозанатни сақлаш керак. Гавда оғирлиги қуллар ва бошга баравар тақсимланади.

Т а й ё р л и г и н и т е к ш и р и ш . Урганувчи куйидагиларни билиши керак:

1) таянч нуқталар (қуллар ва бош) орасида шартли равишда туғри томонли учбурчак з[^]осил қилишни;

2) бошда тик турганда гавда туғри туришини.

Урганувчи полда куракларда тик туриши ва гимнастика деворчасига керишиб осила билиши керак.

Уқув топширикларининг серияси

Топширик қакидаги ма^лумот	Бажариладиган операцион вазифалар	Контрол топшириклар
1. Бошни энгаштириш ва айлантришлар	Мустақил ва шерикнинг қарши-лигини энгиб, қуллар ва бошни қатқат қуйилган 3-4 та ту лаклар устида таяниб бажариш	Информацион топширикларнинг талабини бажариш
. Қулларни букиш ва ёзиш	Ётиб таяниш)(олатида оёқчларини тепаликка (тушакларга ёки скамейкага) қуйиб қ [^] ларни букиб ёзиш	5—6 марта тез бажариш

о ширик ха^-гидаги маълумот	Бажармладнган операцион вазибалар	Контрол топшириклар
Куллар ва бош билан таяниш	Куллар елка кенглигида қуйилиб, панжалар ораси очилган, тушаклар устида (3—4 та тушак қат-қат қуйилган бош ва қулларда таяниш)	Тана оғирлигини қуллар ва бошга бир текис таг^симлаш
Ш—IV		
Шунинг узи	Кулларни ва бояши тушаклар устига қуйиб чул^қайиб таянишдан, оёқлар учини узмасдан оёқларни туғрилаб бошда тик туриш ифодаланани (бел туғри тутилиши ке-рак)	Шунинг узини куракни туғри тутиб бажариш
V I. Бошда		
тик туриш	Кулларни 2—3 та қат-қат тушаклар устига қуйиб, чуққайиб таянишдан оёқларни букиб бошда тик туриш. Белнинг таги ва болдирлардан ушлаб ёрдамлашиш керак.	Оёқларни букиб, ёрдам билан бошда тик тура олиш
2. Шунинг Узи	Поёндоз ёки тушакларда ёрдам билан ва мустақил бошда тик туриш. Оёқларни туғрилагандан кейин тана вертикал тутиб турилади.	Шунинг узи, лекин оёқларни турри тутиб мустақил бажариш
VI		
Шунинг узи	Асосий тик туриш жолатидан чуққайиб таяниш, кейин оёқларни букиб, бошда тик туриш ва туғрила-ниб шу }^олатда қолиш. Чуққайиб таяниш жолатига қайтиб ва ростла-ниб д. // . га қайтиш	Шунинг узи

Кулларда тик туриш (110-расм). *Ургатиш техникаси*. Д. .^.— куллар олдинга — юқорига. Бир оёқни букканча кенг қадамлаб олдинга энгашиб, кулларга елка кенглигида таяниш. Бир оёқ билан денсиниб, иккинчиси билан силтаниб кулларда тик туриш. Шу пайт оёқларни жуфтлаштириб ва мувозанатни сақлаб туғриланиш керак.

Т а й ё р л и г и н и т е к ш и р и ш . Урганувчи қуйидагиларни би-лиши шарт:

- 1) кулларга таянганда нанжалар ораси очик булиши;
- 2) кулларда тик турганда керишмай максимал- юқорига чузи-лиши;
- 3) депсинувчи оёқни силтанувчи оёқ билан имкони борича кеч-роқ жуфтлаштириши.

Урганувчи кулларда^тик туришни ифодалай олиши (кулларни юқорига кутариб, оёқлар учиди тик туришни), бошда тик туриш ва керишиб (гавдани туғри тутиб) осилишни бажара олишн керак.




110- расм.

5^нув топширикларининг сериялари

Топширий ^к қақидаги маълумот	Бажариладиган операцияон вазифалар	Контрол топшириклар
I		
1. Куллар юқорига	Оёқ учларида туриб, кулларни юқорига кутариб, чузилиш	Операцияон топширикларнинг талабини бажариш
2. Елкаларни кутариш ва тушириш	Тулдирма тупни ёки штанга грифини юқорига кутариш, д. 5 ^н дан елкаларни кутариш	Шунинг узи
3. Олдига энгашишлар	Гимнастика деворидан икки қадам масофада туриб ва куллар билан рейкага таяниб олдинга энгашишлар. Энгашишда кулларни ва гавдани букмаслик керак	Шунинг узи
4. Бир оёқни букиб олдинга шаг ^н дам қадам ташлаш	Асосий тик туриш ҳолатидан депсинувчи оёқ билан олдинга шақдам қадам ташлаш	Шунинг узи
5. Ожлар билан силтанишлар	Кул билан гимнастика деворига таяниб оёқлар билан силтанишлар	90 ва ундан ортик градус баландликка силтаниш
II		
Бир оёқни букиб олдинга шақдам қадам ташлаш III	Олдинга шақдам қадам ташлаш, туғри куллар билан полга таяниш	Операцияон топширикларининг талабини бажариш
Шунинг узи	Ша ^н дам қадамлаган ҳолатдан бир оёқ билан депсиниб ва иккинчиси билан силтаниб оёқ қолатларини узгартириш	Қетма-кет 3—4 марта бажариш
IV		
1. Кулларда тик туриш	Ётиб таяниш ҳолатидан (гавдани туғрилаб) иккита шерик ёрдамида кулларда тик туриш. Шериклар ён томонда туриб ижрочининг сони ва болдирларидан кутарадилар.	Ёрдам берувчиларнинг талабини бажариш

Топширик жақидаги ма-Блумот	Бажариладиган операдион вазифалар	Контрол топшириклар
2. Шунинг узи	Асосий тик туришдан бир оёқ билан депсиниб ва иккимчиси билан силтаниб қулларда тик туриш. Қаракат буйлаб «кузатиш» усули қулланилади.	Шунинг узи
3. Шунинг узи	Бир киши ушлаб туриб ёки оёқлар билан деворга таяниб нуллар-да тик туриш	Деворга орқа билан ва оёқлар билан таяниб қулларда тик туриш
V		
Шунинг узи	Бир оёқ билан депсиниб, иккинчиси билан силтаниб бирон киши ушлаб турганда қулларда тик туриш. Шунинг узини мустақил бажариш	Қулларда тик туришни бақо олиш учун бажариш

Ён томонга тунтарилиш (111-расм). Ургатиш техникаси. Даракат йуналишига қараб туриб, нулларни ва депсинувчи оёқни силтаб, тез олдинга энгашилади ва нулларии бирин-кетин қуйиб, тунтариладиган томонга бурилиб, оёқларни кериб, қулларда тик ту-



111- расм.

риш >^олатига чиқилади. Шундан кейин, қулларда тик туриш .^олатида тухтамасдан силтанувчи оёқ ён томонга қуйилади ва оёқ-ларни 1 уриб, тик т^фиш ^^олатига келиб, қуллар юкорига кутари-лади.

Т а й ё р л и г и н и т е к ш и р и ш . Урганувчи қуйидагиларни билиши зарур:

- 1) қуллар билан бирин-кетин бир чизикқа қуйиб таянишни;
- 2) қ^лларда тик турганда оёқларни кенгрок ёзиш ва бунда керимасликни;
- 3) қулларда тик туриш :г^олатига чиқишда бурнлншни силтанув-чи оёқдан бошлашни;

Урганувчи қулларда тик туришни бажара олиши керак.

Уқув топшириқларининг сериялари

Топшириқ !!,ақидаги маълумот	Бажариладиган операцион йазифалар	Контрол топшириқлар
1. Қўлларни юқорига кўтариш	Оёқлар учида туриб, қўллар юқорига кутарилади (секин ва тез бажариш)	Операцион топшириқларнинг талабини бажариш
2. Ёнга энгашишлар	Оёқларни кенг кериб чап ва унг томонга энгашишлар, қўллар юқорига	Шунинг узи
3. Оёқлар билан силтанишлар	Гимнастика деворидан ушлаб оёқлар билан ён томонларга силтанишлар	90 ва ундан ортик градусларга силтанишлар
II		
Ён томонга бир оёқни букиб кенг кадам ташлаш қолатидан гавдани энгаштириш ва туғрирлаш	Букилган оёқ томонга энгашиб, кейин гавда ва оёқни туғрилаб, қўллар юқорига кутарилади	Топшириқ з^ақидаги матълумот талабларини бажариш
111		
Қўлларда тик туриш	Шерикнинг ёрдами билан ёки деворга осилган тушакка оёқлар билан суяниб қўлларда тик туриш	Ёрдам билан қўлларда тик туришни секин ва тез бажаролиш
IV		
1. Қўлларда оёқларни кериб тик туриш қолатидан оёқларни ёнга тушириш	Шерик ёрдамида оёқларни кериб қўлларда туриш. Шерик елка ва гавдадан ушлаб ёрдамлашади ва кейин оёқларни кериб тик туриш қолатига туширади	Ёрдам берувчининг талабини бажариш
2. Бурилиб оёқларни кериб, қўлларда тик туриш	Орқа томондан сон ташқарисидан ушлаганча жаракат буйича «кузатиб» бурилиб, оёқларни кериб қўлларда тик туриш }^олатига келиш учун ёрдам курсатилади	Ёрдам берувчининг талабини бажариш
3. Ён томонга тунтарилиш	Қаракат буйича «кузатиб» тунтарилишига ёрдамлашиб бориш	
4. Шуңинг узи	Тунтарилишнинг яқунловчи қисмида ушлагандан сунг, ён томонга тунтарилиш	Тунтарилишни ёрдам билан бажариш
V Сапчиш		
ва тунтарилишни қўшиб ижро этиш	Аввал сапчиш урганилади, кейин у ён томонга тунтарилиш билан қўшиб ижро этилади	Мустақил ту^нтарилишни бақо учун бажариш

14.3. БАТУТДА БАЖАРИЛАДИГАН ЭНГ ОДДИЙ МАШЎЛАР

Батутда зақрашларни бажаришдан аввал акробатика трамплиндан зақрашларни машқ қилиш мақсадга мувофиқ, чунончи: қўлларни силтаб (керишмасдан), оёқларни букиб, оёқларни кериб, ғужанак булиб туғри зақрашлар, шунингдек, олдинга думбалок ошишлар, тунтарилишлар ва з^оказоларни қўшиб ижро этиш.

Даставвал оёқ, гавда олатларини, қушлар қаракатини ва полда туриб сеткада тухташ аракатини урганиб олиш зарур.

Батутда машқларни ургатишдан олдин амортизаторларнинг туғри мустақамланганлиги, металл рамаларга паралон (тшаклар) қуйилганини ва сетканинг бутунлигини текшириш зарур.

Сеткада сакрашларни урганишда фазода гавдани вертикал олатда тутиб тура олишга эришиш керак. Деясиниш ва сеткага қайтиб тушишда оён кафтини тула босиш муимдир.

Ургатиш:

а) д. :?^.—қуллар белда, сетка марказида паст сакрашлар, ар 2—3 сакрашдан кейин тухташ;

б) д. қ.— қуллар белда, тепага кутарилиш баландлигини аста-секин ошириб бориб сакрашлар ва кейинчалик сигнал буйича тухташ;

в) д. у^.— шунинг узи, лекин бир оз-бир оздан олдинга силжиб сакрашлар;

г) тепага кутарилишда нулларни ар хил олатларда: пастда, ён томонда, юкорида, орқада тутиб сакрашлар;

д) қулларни силтаб сакрашлар;

е) қулларни белда тутиб бурилиб сакрашлар, шунинг узини қларни силтаб нжро этиш;

ж) тиззага, утириш олатига, корин билан чалқанча тушиб сакрашлар;

з) яхши узлаштирилган элементлардан энг оддий бирикмалар тузиш. Масалан, орқага (чапга, унга) бурилиб сакраб тиззаларга, оёқларга утириб қолиш ва юкорига сакраш замда тухташ.

Қ И С М

ГИМНАСТИКАНИНГ ТУРЛАРИ

15-боб

ГИМНАСТИКАНИНГ СОҒЛОМЛАШТИРУВЧИ [УМУМРИВОЖЛАНТИРУВЧИ] ТУРЛАРИ

Совет жисмоний тарбия системасида совет кишиларининг жисмоний камолотини таъминловчи турли восита ва методлар қулланилади.

Гимнастика 5-аётининг фаолият ва иш қобилнятини оширишнинг, шунингдек соғломлаштириш ва актив дам олишнинг энг яхши воситасидир.

1968 йилги Бутуниттифоқ гимнастика конференциясида гимнастиканинг соғломлаштирувчи турлари ажратиб курсатилди, унга қуйидагилар киради: асосий, гигиеник ва атлетик гимнастика.

[Н

15.1. АСОСИЙ ГИМНАСТИКА

15.1.1. Ласосий гимнастика ва унга хос хусусиятлар

Асосий гимнастика— нисбатан мустақил турлардан бири булиб, турли ёшдаги кишилар жисмоний тарбиясининг энг мақсадга мувофиқ воситасидир. У мактабда укув предмети ^исобланади, чунки узининг мазмуни ва йуналиши. буйича укувчиларнинг жисмоний тарбия вазифаларига мос келади.

1. Асосий гимнастика — жисмоний тарбияникг оммабоп воситасидир. Асосий гимнастиканинг турли-туман воситалари орасидан кичик, урта ва катта ёшдаги болалар, шуңингдек кекса ёшдаги кишилар бажара оладиган машқларни танлаш мумкин.

1!

Асосий гимнастика машғулотларида саф, умумривожлантирувчи ва амалий машқлар, таянмай сакрашлар(узунликка, баландликка, баландликдан, тулдирма туплар, гимнастика скамейкалари, тушаклар қатидан ошиб) ва энг оддий таяниб сакрашлар, осилиш ва таяниш машқлари, энг оддий акробатика машқлари (думалаш, думбалок ошиш, куракларда, бошда тик туришлар, ён томонга тунтарилишлар), бадий гимнастиканинг оддий машқлари (таянч олдида оёқ ва гавда қаракатлари, рақс ?^аракатлари) қулланилади. Бу машқларнинг техникаси нисбатан оддий, шу сабабли уларни ургатиш учун куп такрорлаш талаб қилинмади.

2. Асосий гимнастиканинг соғломлаштирувчи вазифалари. Асосий гимнастика киши бутун орган ва системаларини умумий гармоник ривожлантириш, шуғулланувчилар соғлиғини ошириш ва яхшилаш, 5^аётини фаолияти ва иш қобилиятини ошириш, шунингдек туғри қоматни шакллантириш ва шуғулланувчиларни жисмоний фазилатларини ривожлантириш учун катта соғломлаштирувчи-гигиеник а>^амиятга эга.

Асосий гимнастика машқлари ёрдамида қар томонлама жисмо-кий тайёрликнинг юқори даражасига эришиш мумкин, бундай да-ражага эришмай туриб соғломлаштиришга қаратилган приниипни амалга ошириб, шунингдек, халқимизни социалистик ме^^нат ва Ватан)^имоясига тайёрлаб булмайди.

Машқларнинг соғломлаштириш йуналишида булишига гавда-нинг барча қисмлари учун мос келадиган, узгарувчан жадалликда бажариладиган машқларни танлаш орқали эришилади. Машқлар-ни танлашда шуғулланувчиларнинг шахсий хусусиятларини, соғ-лиғи, ёши, жинси, жисмоний тайёргарлиги, шунингдек, >^аракат аппаратининг анатомик тузилишини)^исобга олиш керак. Барча мускул группаларини ишга солиш учун уларнинг функи,нонал хусусияти ва 5^ал<мини >^исобга олиш керак. Қатта мускул группалари к^п кувват талаб қиладиган ишни бажариши керак. Жисмоний нагрукани бошқариб бориш, уни аста-секин ошириб бориш, шуғулланувчилар мулжалланган машқни бажаришга шайлигини қисобга олиш зарур. -

3. Асосий гимнастиканинг амалий а)^амияти. Асосий гимнастика машғулотлари жараёнида юриш, югуриш, мувозанат сақлаш, улоктириш, тирмашиб чиқиш, юкни бир жойдан иккинчи жойга

олиб утиш, турли тусиқлардан ошиб утиш каби з^аётлий зарур }^а-
ракат малакалари шаклланади ва такомиллашади.

Қайд этиб утилган қаракат малакалари кишиларнинг меҳнаг ва }^арбий фаолияти учун қатта а^амиятга эга. Уларни урганиш }^а-
ракат тажрибасини бойитади, куч, тезлик, чاقқонлик ва чидамли-
ликни ривожлантиришга имкон беради.

**4. Асосий гимнастика — ?^аракат тажрибасини бойитишнинг са-
марали воситасидир.** Асосий гимнастика машғулоти жараёнида
ку-пгина ^^аракатларнинг элементлари урганилади. Шуғулланувчи-
лар структураси ва техникаси жи^^атидан турлича бўлган машқлар
бисотини узлаштириб олгач, :?^аракатнинг янги шакллари муваф-
фақиятли эгаллаб оладилар ва турли ^^аракат топшириқларини
уддалай оладилар. Бу олий нерв фаолиятининг қонунияти билан
изо}^ланади, я-БНИ мавжуд шартли рефлекслар асосида янги юқори
даражали шартли рефлекслар }^осил булади. }^ар қандай *янтқ*
}^аракат малакаси олдин урганилган }^аракат фаолияти заминиди
шаклланади. Қар бир урганилаётган ?^аракатда олдин урганилган
}^аракатнинг элементлари (қисми, детали) мавжуддир. Демак, киши
қанчалик куп }^аракат малакасига эга булса, унинг >^аракат
тажрибаси қанчалик бой булса, уни янги :қаракат фаолиятига
шунчалик осон ва тез ургатиш мумкин. Болалар билан утқа-зиладиган
асосий гимнастика машғулотида бу масалани .^ал қилиш айниқса
му}^имдир.

5. Асосий гимнастиканинг таБЛим-тарбиявий а:^амияти. Маш-
ғулотлар жараёнида та-БЛим-тарбиявий вазифалар }^ал қилинади.
Гимнастика дарслари интизомли ва қатг,ий тартибли утиши билан
ажралиб туради, чунки машқлар санок ёки музыка журлигида
бажарилади.

Гимнастика машғулотида турли х;аракатларни бажаришга ва бу
{;аракатларни фазода, вақт бирлигида ва мускул зур бериши
даражаси буйича аниқ бажаришга ургатилади. Мактаб ёшидагй
болаларни уз }^аракатларини барча иараметрларда аниқ ба^^олай
олишга, гавданинг турли жаракатларини бошқара олиш ва эслаб
қолишга ургатиш лозим.

Кекса ёшдаги кишилар }^аракат аниқлигига ва уларни бажариш
уйғунлигини аста-секин мураккаблаштириб боришга эгтибор бе-
ришлари зарур. Шу мақсадда гавданинг ало}^ида қисмлари билан
урганилаётган }^аракатларни бир неча қисмларга ва комбинация-
ларга (8—10 санокқа) бирлаштириш тавсия этилади. Бундай
машқларни урганиш орқали эслаб қолиш ва бажарилаётган қара-кат
фаолиятини англаш қобилияти ривожланади, шуғулланувчилар-нинг
психик қолатига ижобий та^сир курсатилади.

Асосий гимнастика машғулотида ақлий татзлим ва
жисмоний тарбия биргаликда муваффақиятли амалга оширилади.

П. Ф. Лесгафт мактабда гимнастика системаси }^ақида гапириб^,
бундай ёзган эди: «Ақлий ва жисмоний та-Блим узаро шундай
чамбарчас боғлиқки, улар мактабнинг ажралмас вазифасини таш-кил
қилиши лозим, чунки }^ар қандай бир томонлама ривожланиш

таглимда мувофиқликни бузади ва одамнинг баркамол ривожланиши учун шароит яратмайди»*.

Шундай қилиб, асосий гимнастика машғулоти жараёнида ҳар томонлама умумий жисмоний тайёргарликни, ҳаётий зарур бўлган қаракат малакаларини шакллантириш ва аксари қаракатлар техникаси асосларига ургатиш вазифаларини муваффақиятли ҳал қилиш мумкин. Асосий гимнастика спортга утишнинг тайёрловчи босқичи бўлиб хизмат қилади.

15.12. Машғулотларни ташкил қилиш усуллари

Асосий гимнастика машғулоти дарс шаклида ўтказилади. Мактабда жисмоний тарбия ўқитувчиси машғулотларни программа талабига, шунингдек, шуғулланувчиларнинг ёши ва жинсига мувофиқ тузади.

Асосий гимнастика машғулоти соғломлаштириш гуруҳларидаги кекса ёшдаги кишилар билан ҳам дарс шаклида ўтказилади,

Асосий гимнастика машғулотларини ташкил қилишнинг узига хос хусусиятлари бор. Одатда, бир ўқитувчи шуғулланувчиларнинг катта гуруҳи билан машғулот ўтказади. Шу боис, ўқув жараёнида бошқаришда машғулотларни ташкил қилишнинг махсус усуллари зарурдир.

Мактаб дарси 45 минут, соғломлаштириш гуруҳларида эса 45—90 минут давом этади. Ўқитувчи бу вақтдан унумли ва оқилона фойдаланиши лозим. Машғулотларда куп машқ бажарилиши билан бирга, улар етарли даражада қизиқарли ташкил этилган бўлиши керак.

Асосий гимнастика дарсини ташкил қилишнинг турли усуллари билан фойдаланиш мумкин.

Фронтал (ёппасига) ва гуруҳ усули. Машғулотлар гуруҳи усулида ташкил этилганда урганилаётган машқлар катта-катта гуруҳлар билан бажарилиши, фронтал усулда эса шуғулланувчиларнинг қаммаси бир вақтда бажаришлари керак. Гуруҳи усулининг афзаллиги шундаки, бир гуруҳи шуғулланувчилари машқ бажараётганларида, машғул бўлмаганлари уларга ёрдамлашиб турадилар. Шундай қилиб, шуғулланувчиларнинг ҳаммаси ишга жалб қилинади, бу уларнинг қизиқиши ва фаоллигини оширади.

Поток (туп-туп бўлиб) усули бошқаларидан шу билан фарқ қиладики, унда ўқувчилар бир-бирларидан 1—2 м масофада туриб, топширилган машқларни бирин-кетин бажарадилар. ҚиЯ' лаб қўйилган скамейкалардан, гимнастика девори ва нарвондан тирмашиб чиқиш, яккачуда мувозанат сақлаш, югуриб келиб сак-Раш, акробатика машқлари, айрим осилиш ва таяниш машқлари-Ринн поток усулида ўтказиш мумкин. Поток усулида ўтказилган барча машқлар таниш бўлиши (илгари гуруҳи усулида ўтказилган ва ўзлаштирилган бўлиши) керак. Бу шуғулланувчиларнинг машқ

* П. Ф. Лесгафт. Собрание педагогических сочинений. 5 - том, ФиС, 1954,

базараётганлари бир-бирларини кутиб 1<олмасликлари ва у ёкк: бу снарядда бир текис тақсимланишлари учун муз^имдир.

Турли-туман машқларни айлана поток усулида утганда машғулотлар айниқса қизиқарли ва кутаринки рух;да утади. Залда зарур булган барча снарядлар урнаштирилади ва дарс планида белги-ланган машқларни бажариш учун жойлар тайёрланади. Снарядлар шуғулланувчилар бир-бирига ҳалақит бермасдан бир машқдан иккинчисига айлана ёки квадрат буйлаб утадиган қилиб жойлаштирилиши керак. Гурппа тудачаларга ажратилади ва қар бир тудача снаряд олдида ёки машқ бажариладиган жойда сарфланади. Машқларни тушунтириб, курсатиб берилгандан кейин уларни бажаришга топшириқ берилади ва барча тудачалардаги укувчлар биринкетин умумий айлана потокка кушилиб кетадилар. У ёки бу машқни сидирғасига қанча тақрорлашни ва неча марта айланишни укитувчи белгилайди.- Машқ мазмунининг бир ёки бир неча айлана потокдан кейин узгартириш мумкин.

Уйин усулида асосий гимнастиканинг деярли барча машқлари-ни: югуриш, улоқтириш, бир-бирини ушлаш, сакрашлар, буюмлар-ни кутариб утишни ва бошқа қаракатларни уз ичига олган }^ара-катли уйинларни утиш мумкин. Бундан ташқари, турли-туман югуришларни, мувозанат сақлаш, урмалаб утиш, сакраш, тирма-шиб чиқиш, улоқтириш ва бошқаларни уз ичига олган эстафета курннишидаги махсус уйинлар (команда уйинлари) утказилади. Бу машқларнинг }^аммаси тусиқларни ошиб утиш сингари изчил-ликда бажарилади. Гурппа 2, 4, 6 та командага булиниб, олдиндан бир чизикка жойлаштирилган снарядлар ва машқларни бажариш >чун белгиланган жой олдида дастлабки ^^олатда (қолонна буйлаб) сафланадилар. Укитувчи қайси машқни қандай бажаришини тушунтиради. Шуғулланувчилар топшириқнинг қаммасини бажарганларидан сунг, тезда уз жойларига қайтишлари керак. Қатнашчилари барча машқларни тез ва туғри бажарган }^мда дастлабки ^>олатга биринчи булиб қайтган команда голиб чиқади. Яхши узлаштирилмаган машқларни уйинга киритиш тавсия қилинмайди. Берилган машқларнинг бажарилиш сифати голиб чиққан коман-дани аниқлаш мезони булиши керак.

15.2. ГИГИЕНИК ГИМНАСТИКА

Гигиеник гимнастика, юқорида айтилганидек, кишиларни соғломлаштириш ва жисмоний тарбиялашнинг воситаси, шунингдек, уларнинг кучи, тетиклиги ва қаракат фаолиятининг битмас-туган-мас манбаидир. Қозирги даврда гимнастиканинг соғайишни тезлаштириши, касалланишнинг олдини олиши, тетиклик ва кучгайратга тулдириши, киши соғлиғини сақлаб, унинг умрини узайтириши исбот талаб қилмайдиган қақиқат булиб қолди.

Врачлар назорати мат>лумотлари орқали аниқланганки, гигиеник гимнастиканинг киши организми учун а^^амияти жуда катта экаи. Гигиеник гимнастика машғулотлари мунтазам утказилса, унинг тагсирида туқималарда қон айланиши яхшиланади, артериал

босим пасаяди, юрак-қон томир системасининг фаолияти яхшила-
нади, ^/пканинг нафас олиш сиғими ошади, модда алмашинуви
яхшиланади, марказий нерв системаси ва нерв-мускул аппарати-нинг
фаолияти кучаяди. Гигиеник гимнастика кишининг психик ҳолатига
ижобий та-всир курсатади, унинг тетиклигини, уз кучига булган
ишончини оширади ва ру}^лантиради. А. Н. Крестовников, В. Н.
Машков, И. М. Саркизов-Серазини ва бошқа профессорлар-нинг
маг.лумотларига қараганда гигиеник гимнастика машғулот-лари
натijasида томир уруши 50—60% га тезлашади, -қоннинг максимал
босими 5—20 мм. кутарилади, ютилаётган кислород миқдори 10—
30% ошади. Қозирги замон физиологик нуқтаи наза-ридан олганда,
гигиеник .гимнастика бутун организмни тетик-лантиради ва чарчоқни
йукотади.

Гигиеник гимнастикани якка }^олда ва шунингдек, группа булиб
утказиш мумкин. Бу гимнастика билан фақат эрталаб эмас, *балки*
кундузи)^ам (овқа-тлангандан кейин 1,5—2 соат утгач) ёки кечну-рун
(ухлашдан 1,5—2 соат илгари) шуғулланиш мумкин. Болалар,
усмирлар ва урта ёшдаги кишилар радио орқали эшиттириладиган
умумривожлантирувчи машқлар комплексини бажаришлари мум-кин.
Қар хил спорт турлари билан мунтазам шуғулланадиган ки-шилар
учун бу комнлекслар нагрзука буйича камлик қилиши мумкии.

Қар ким 5^ам бағзи бир қоидаларни билгани з^олда, уз шахсий
хусусиятларини х^исобга олиб туриб, умумривожлантирувчи машқ-
лар комилексини тузиб олса булади. Қомплексларни тузишда ку-
йидаги қоидаларга риоя қилиши лозим.

1. Машқлар шуғулланувчиларнинг ёши ва жисмоний тайёр-
гарлигига мос булиши керак. Агар машқлар жуда мураккаб бул-са,
кунгилдагидек бажарилмайди ва уларнинг самараси }^ам юқори
булмайди.

Гигиеник гимнастика қуйидаги: хонани шамоллатиш, гигиеник
қоидаларга ва кун тартибига риоя қилиш, бадан тарбия (сув про-
дедураси) сингари }^аётий одатларни татбиқ қилишга ёрдамла-
ша,ди.

Эрталабки гигиеник гимнастика жуда катта ахамиятга эга, у
организмнинг пассив }^олатидан (уйқудан) одамнинг иш фаолияти
учун зарур булган актив }^олатга утишига ёрдамлашади.

Уйқу пайтида бош мия қобиғининг нерв }^ужайралари дам ола-ди
ва уларнинг иш қобилияти тикланади. Уйғонгандан кейин эса ^(^али
учмаган уйқу татсирида булган организм ишга тез киришиб кета
олмайди, чунки асосий система ва органларнинг функцияси суст
}^олатда булади. Эрталабки гимнастика одамнинг бутун орган' ва
системаларининг ишга фаол киришишига ёрдамлашади. Фақат туғри
бажариладиган машқлар (бунда белгиланган мегёрга, ку-ламга ва
мускулларнииг зур бериш характерига риоя" қилиш) шуғулланувчилар
организмига ижобий тагсир курсатади.

Катта ёшдаги кишилар нафас тухтаб турадиган, зур келади-ган,
чузиладига^н, сакраш ва тез-тез эгилиб туришни талаб қила-Диган
машқларни бажармасликлари лозим. Улар машқларнинг

тагсир қилиш даражаси ва ^ар бир машғулотда машқлар нағруз-қаси ме-вёри туғрисида врачдан .систематик суратда масла^ат, жисмоний тарбия мутахассисларидан эса машқларнинг характери, уларнинг хусусиятлари ва қулланиш методикаси туғрисида кон-сулБтаңия олишлари даркор.

2. Танлаб олинган машқлар шуғулланувчиларга қар томонла-ма та-всир курсатиши керак. Уларни тананинг турли қисмлари би-лан }^ар хил йуналишда, тезлиги ва мускул зур беришини узгарти-риб бажариш лозим.

3. Комплексга туғри қомат қолатини хис қилиш, шунингдек, з^ар хил нафас олиш турлари (кукрак, диафрагма ва аралаш нафас олиш)га оид махсус машқлар киритилиши зарур.

4. Комплексга шуғулланувчиларнинг тайёргарлиги ва уни ба-жариш вақтига қараб 8 тадан 15 тагдчз машқ киритилади. Эрта-лабки гигиеник гимнастика 8—10 та машқдан иборат булади; кун-дуз куни бажариладиган гигиеник гимнастика эса 10 — 15 та машқ-дан иборат булади. Гигиеник гимнастика билан шуғулланишни эндигина бошлаганлар учун машқлар миқдори оз булгани ма-вкул.

Танлаб олинган машқларни комплексга қушганда қуйидаги қоидаларга биноан жойлаштирган мат>кул:

а) комплексда биринчи ва охири машқлар туғри қоматни қис қилишга қаратилган булиш мақсадга мувофиқдир (туғри қомат-ни асраш учун бунинг ақамияти муқим);

б) комплексдаги иккинчи муқим жи: ?^ат шуки, бунда умумий тат>сир курсатадиган ва одамнинг барча орган ва системаларининг фаолиятини яхшилайдиган машқлар (ёки иккита машқ) булиши керак. Булар, одатда, бутун, тананинг катта группа мускулларини ишга соладиган оддий, сует сурт^атда бажариладиган машқлардир. Булар организмни булажак ишга тайёрлаш учун жуда зарурдир;

в) комплекснинг навбатдаги машқлари турли мускул группалари (кул, елка, буғин, бел, қорин пресси; оёқ) учун зарур булган серияли бажариладиган машқлардир. Бунда гавданинг турли қисмлари бирин-кетин ишга киришиши керак. Бу машқларнинг иккинчи ва учинчи сериялари жадалроқ бажарилади. Машқларни шу тарзда бажариб борилар экан, нағрузкани қам аста-секин оши-риб борилади, натижада турли мускул группалари ишга киришади, бу эса мускул кучи самарадорлигини оширади ва фаол дам олиш учун шароит яратади;

г) кейинги 2—3 машқ гавданинг барча қисмлари учун тан-ланади, улар мураккаб машқлар булиб жадал бажарилади. Одат-да, куч талаб қиладиган машқлар қайишқоқлик машқларидан олдин келиши керак, я-вни қайишқоқлик машқларини бажариш-дан олдин мускулларнинг чигилини ёзиб олиш зарур. Мускуллар-нинг фаол қаракатидан кейин мускулларни бушаштирадиган 1—2 та машқни бажариш мақсадга мувофиқдир;

д) комплекснинг охирида қуйидаги: нафас олишга оид 1—2 та махсус машқ* бажариладики, булар воситасида шуғулланувчилар қорин, кукрак ва аралаш нафас олишларни узлаштириб, туғри на-фас олишга урганадилар;

е) комплекснинг охирида бажариладиган машқлар мувадил суратли машқлар бўлиши керак! Пируардда комплекс туғри қо-мат холатини з[^]ис қилиш машқи билан тугалланади. Ундан кейин артиниш, ювиниш, душ қабул қилиш ва уз-узини массаж қўлланади.

Комплексадаги [^]ар бир машқ 4—8 марта такрорланади; кучни ривожлантирувчи машқлар энгил чарчагунга қадар бажарилади, қайишқоқлик машқлари эса бир оз оғриқ хис қилгунга қадар бажарилади.

Машқлар комплекси 2—3 :қафтадан кейин алмаштирилади. Дисмоний нагрузка аста-секиң 2—3 ^^афтадан кейин ошириб борилади. Кундалик гигиеник гимнастика билан }[^]амма шуғулланиши зарур. Зарурий гигиеник тадбир у қар бир кишининг кун тарти-бига киритилиши ва қаётий зарурат бўлиб қолиши керак.

15.3. АТЛЕТИК ГИМНАСТИКА

Атлетик гимнастика мамлакатимизда успирин, усмир ва йигит-лар орасида йилдан-йилга кенг тарқалиб бормоқда. Атлетик гим-настика тури оммалашининг боиси унинг бутун тана мускул-ларининг мутаносиб ривожланишига, туғри ва чиройли қома-нинг шаклланишига, куч," қайишқоқлик, чакқонликни ривожлан-тиришга қаратилганлигидадир.

Қар бир успирин, усмир ва йигит кучли, чакқон ва хушруй бўлишни истаиди. Бу истак табиийдир.,

Мамлакатимизда кишиларнинг соғлиғи, унинг жисмоний камолоти учун кураш купдан буён ижтимоий ишга айланган.

Спорт машғулоти билан систематик суратда шуғуллангандагина кучли ва чакқон бўлиш мумкин. Бироқ,)[^]амма :қам спорт секция ва мактабларида шуғуллана'олмайди.

Атлетик гимнастика билан барча истаганлар шуғулланиши мумкин. Атлетик гимнастнка машғулотида буюмсиз ва буюмлар билан бажариладиган умумривожлантирувчи машқлар (таёқча-лар, чукморлар, гантеллар, тулдирма туплар, арғамчи, резина тасма ёки амортизаторлар, тошлар, штангалар билан) турли гим-настика снарядлари (деворча, арқон, нарвон, бруслар, турник, ^^алқаларда) бажариладиган машқлар кенг қўлланилади. Атлетик гимнастика машғулотида умумривожлантирувчи машқлардан ташқарк югуриш, сакраш (осма майдончалардан тепалик жой-ларга, тусиқлар устидан баландликка, узунликка), тирмашиб чи-Қиш ва урмалаш, улоқтириш ва илиб олиш (тулдирма тупларни, энгил атлетика ядроларини, тошларни), мувозанат сақлаш, оғир-ликларни кутариб утиш машқлари қўлланилади.

Атлетик гимнастика машғулоти ^^афтасига 2—3 марта группалар билан шунингдек, қар куни якка-якка утилади. Группа I «ашғулоти даре шаклида 60—90 минутдан утилади.

Шахсий атлетик гимнастика билан қар куни ишдан ёки уқиш-Дан қайтгач, доим бир хил вақтда, овқат исте-вмол қилгандан > 2 соат кейин 20—^40 минутдан шуғулланиш лозим. Шахсий

■Машғулотларда икки ёки уч комплекс бажарилади. Биринчи комплекс мазмунига кура гигиеник гимнастика комплексини эслатиб машғулотга тайёрловчи.кисм }^исобланади ва у }^ар кимнинг шахсий хусусиятини ^^исобга олган }^олда тузилади.

Иккинчи ва учинчи комплекслар кучни, қайишқоқлик ва чаққонликни ривожлантирувчи машқлардан тузилади. Уларни бажаришда турли буюмлар, оддий мослама ва мебеллар қулланилади. Учинчи, комплекс иккинчисининг давоми :қисобланса-да, аммо >^ам. ма машқлар жадал сург.атда бажарилади. Шунинг учун у бош-ланғич тайёрликдан утган ва камида бир йил атлетик гимнастика билан систематик суратда шуғулланганлар учун тавсия қилинади.

Атлетик гимнастика машғулотларйда мускул кучини ошириш билан бирга уларнинг ?^ажмини катталаштириш ^^ам му;^имдир, чунки қосил қилинган куч мускул қажмининг усиши билан бара-вар ривожланса, у узоқ вақт сақланади. Бунинг учун етарли да-ражада катта оғирликлар, лекин ута оғир булмаган, сидирғасига 10 мартагача (қар бирини 3—4 секунддан) бажариш мумкин бул-ган машқлар қулланилади. Фақат шундагина қузғатувчи куч ва шунга мувофик, мускул туқималарининг активлйги қам мускуллар-да оқсил парчаланиши учун етарли булади, бу эса тикланиш даври-да мускулларда купроқ оқсил г;осил булишига имкон яратади.

Мускуллар кам зуриққан вақтда қузғалиш 5^ам унча катта бул-майди, шунга мувофик экзалБтаңия фазаси дам паст даражада на-моён булади. Демак, кичик нагруккали, кам мускул зур беришига эга булган машғулотларнинг жисмоний сифатларни ривожланти-риш учун самараси кам булади. Қаракат фаолиятининг жадалли-ги (нагрукка микдори ва жадаллиги) аста-секин оширилиб бориши зарурлигини қам қисобга олиш керак. Муайян тайёргарликсиз ^^аддан ташқари нагрукка ва чарчаш фойда урнига зарар келтири-ши мумкин. Атлетик гимнастика машғулотларининг бошланишида з^амма мускул группаларини ривожлантирувчи енгил машқлар киритилиши зарур, уларнинг узлаштирилиш даражасига қараб бора-бора қийинроқ машқлар қулланилади. Комплексларга машқ-ларни танлаш қондаси ва уларнинг навбатини белгилаш «Гигие-ник гимнастика» булимида баён этилгандек булади.

Атлетик гимнастика машғулотлари жараёнида қуйидаги қои-даларга риоя қилиш зарур:

1) соғлиқни қузатиб бориш. Бир йилда 2 марта мунтазам медицина куригидан утиш ва врач билан машғулотларда қулла-нилатган 5^аракат фаолиятининг тартиби ва нагруккаси қақида масла}^атлашиш;

2) жисмоний ривожланишни қузатиб бориш ва жисмоний ривожланишнинг асосий курсаткичларини з^исобга олиб бориш: упканинг сиғими, максимал ва минимал қон босими (тинч }^олат-да); буй ва тана оғирлигини, қул, гавда (бел ва қорин прессининг) ва оёқ кучини, курак қафаси, елка, сон ва болдир айланасини улчаб бориш;

3) гигиеник талабларга (қун тартиби, машғулотлар вақти, уз-узини назорат қилишга) риоя қилиш ва курсаткичларни (каи-

, ятни, томир уришини, уйку, ишта}^а, иш қобилиятини) ёзиб бо-

4) қомат }^олатини кузатиб бориш;

5) уз хусусиятларини з^исобга олган г;олда, машқлар-комплексий тузишни урганиб олиш;

я) атлетик гимнастика туғрисида адабиётларни кузатиб, уқиб бориш зарур.

16-6 об

ГИМНАСТИКАНИНГ АМАЛИЙ ТУРЛАРИ

16.1. АМАЛИЙ ТУРЛАРНИНГ ТАЪРИФИ

Гимнастиканинг амалий турларига қуйидагилар киради: корхонадаги (ишлаб чиқариш) гимнастикаси, профессионал-амалий гимнастикаси, спорт -^ амалий гимнастикаси,)^арбий — амалий гимнастика ва даволаш гимнастикаси. Гимнастика танлаб олинган муваффақиятга эришиш учун зарур булган фаолиятни такомиллаштиришга қаратилган. Ишлаб чиқариш, гимнастикаси меҳнатқашларни соғломлаштириш ва меҳнат унумдорлигини ошириш учун хизмат қилади, шунингдек, меҳнат фаолияти жараёнида фаол дам олишни таъминлайди. Даволаш гимнастикаси эса терапевтик воситалар билан биргаликда турли касалликларни даволашнинг ва жаро}^атланишдан кейин тез соғайишнинг самарали воситаси сифатида қўлланилади.

Бу турлар гимнастиканинг умумий йўналишини сақлаган қолда, киши маадум фаолиятининг вазифаларини аниқроқ белгилашга ва }^ал қилишга имкон беради, бу фаолиятга мақсадга мувофиқ тайёрланишга ёки ижодий ва юқори унумдорлик билан мез^нат қилишни таъминлайди.

16.2. ИШЛАБ ЧИҚАРИШ ГИМНАСТИКАСИ

Саноатда ишлаб чиқариш жараёнида комплекс механизация ва автоматизациянинг жорий этилиши киши олдига янги-янги талаблар қуйиб, унинг мез^нат характерига татъир курсатмоқда. Кўпгина ИП операциялари юқори аниқликни ва қарқат уйғунлигини, зур диққатни жалб қилишни талаб қилмоқда. Қар қандай ишни муваффақиятли бажариш учун юқорй иш қобилияти талаб қилинмоқда, Олиб борилган тадқиқотлар ишлаб чиқариш гимнастикасининг меҳнатқашлар соғлиғига ва жисмоний ривожланишига, Уларнинг иш қобилиятини оширишга, жаро}^атланиш ва ишлаб чиқаришда бра-книнг камайишига, ишлаб чиқариш унумдорлигини оширишга ижобий таъсир курсатишини асосли тарзда тасдиқламоқда. Гимнастиканинг иш режимига жорир"! этилиши билан мез^нат унумдорлиги уртача 1,5—2,0 процент ошганлиги маълум.

Гимнастиканинг киши организмга фойдали таъсирини экспериментал маълумотлардан ташқари узида таъсир этиб, синаб курган ишчилар билдирган фикрлар қам тасдиқлайди. Мез^нат жараёнида

қулланиладиган гимнастика машқлари киши организмга ҳар томонлама таъсир кўрсатади. Улар ёрдамида организмнинг турли функцияларига мақсадга мувофиқ тарзда таъсир кўрсатиш мумкин. Машқларни мунтазам бажарганда ҳаракат амалиёти ошади, улар тежамли, чاقқон ва кўзда тутилгандек бўлади. Шундай қилиб, ишлаб чиқариш гимнастикаси билан систематик тарзда шу қўлланганда (кириш гимнастикаси ёки физкультура паузаси) киши соғлиги яхшиланади, иш қобилияти ошади, уюшқоқлик ва ингибицияси тарбияланади.

Ишлаб чиқариш гимнастикасини ташкил этиш. Ишлаб чиқариш гимнастикаси бевосита неҳда, булимларда, лаборатория ва бошқа жойларда смена олдида ёки иш кўни давомида махсус танаффусларда ўтказилади.

Қозирги вақтда ишлаб чиқариш гимнастикасининг икки форма-си мавжуд:

1. Кириш гимнастикаси: Кириш гимнастикасининг мақсади— организмдаги физиологик жараёнлар фаолиятини тезлаштириш ва ишга функционал тайёргарликни оширишдир. Ишга тайёрланиб киришганда организм янги шароитга, булажак фаолиятга қайта мослашади. Ишга кириш жараёни меънанинг турига қараб ҳар хил бўлади. У 1,5—2 соатгача давом этиши мумкин. Ишга кириш олдида қилинади/ан гимнастика ишга тайёрланиб кириш даврини анча қисқартиришга ёрдам беради (В. М. Никулиннинг берган маълумотларига қараб ишга тайёрланиб кириш ярим барабар қисқарар, шунга мувофиқ ишлаб чиқариш унумдорлиги анча ошар экан). Кириш гимнастикаси 7—10 минут давом этади.

2. Физкультура паузаси. Организмнинг ҳаётий фаолияти учун нерв системасининг дам олиши жуда катта аҳамиятга эга. Иш фаолияти давомида нерв қўжайралари анча қўзғалган ҳолатда бўлади, иш бир оз тўхтатилганда эса янгидан қувват олади. Физкультура паузаси ҳам шунга асосланади. Физкультура паузалари ёрдамида иш қобилияти катгий, юқори бўлишга эришилади ва инсоннинг жисмоний сифатлари муваффақиятли камол топиб боради.

Физкультура паузасини ўтказиш вақти чарчашнинг дастлабки аломатлари сезилганда белгиланади. Чунинчи, бунда толиқиш, ҳардамҳаёллик пайдо бўлади, ҳаракатларнинг бошқариш сусаяди ва иш қобилияти пасая бошлади. Машғулотга 5—7 минут ажратилади.

Бир маромда бир хил меънани қилиш билан машғул кишилар учун иккита физкультура паузаси ўтказиш фойдалидир: биринчиси тушқи танаффусдан 1,5—2 соат олдин, иккинчиси эса тушдан кейин, сменани тугатишга тахминан 1,5—2 соат қолганда. «Физкультура паузалар» ҳам ўтказилиши мумкин, Улар 2—3 машқдан ташкил топади. Улар физкультура паузаларини ташкилий суратда ўтказиш имконияти бўлмаган жойларда қўлланилади.

У ёки бу пехда, булимда ишлаб чиқариш гимнастикаси машғулотларини бошлашдан (жорий этишдан) олдин талабга мос келадиган гигиеник шарт-шароитни яратиб олиш зарур. Кейин машқ-

пмплекси тузилади ва улар плёнкага ёзиб олинади, ишчилар ■"^^
mm уларни машқлар комплексининг мазмуни билан таништи-^^яиган
жамоатчи инструкторлар тайёрланади. ^ Иш куни режимига
гимнастиканинг жории қилиниши буирук ^пкали пасмийлаштирилади.

•
^ Методнстлар, шунингдек, нех бошлиқлари ва жамоат ташки-апининг
вакиллари ишлаб чиқариш гимнастикасининг бевоси-тя
ташкilotчилари ва жорий қилувчилари ^^исобланадилар.

КонсулБтадия бериш, раз^барлик қилиш ва назорат қилиш иш-
пяпи учун «саломатлик совети» (методик совет) тасдиқланади. Унинг
рахбарлигида корхонада гимнастикани жорий қилиш, инс-
трукторларни тайёрлаш (25-30^ишчига 2 кишидан) каби ишлар
олиб борилади. ^

Ишлаб чиқариш гимнастикасини ташкил қилиш шуғулланув-
чиларнинг касб фаолияти хусусиятларини яхши урганиш ва }^исоб-га
олишни талаб қилади. Бироқ касблар жуда куп ва турли-туман-дир
Шунинг учун уз табнати жиг;атдан ухшаш ихтисослар ишлаб чиқариш
гимнастикасининг вазифасига кура қуйидаги группалар-
га жамланган:

I- г р у н п а — нерв зур бериши, жисмоний нагруканинг озлиги
ва иш харакатларининг бир хиллиги билан ифодаланадиган х;амма
(майда" механизмларни йиғувчилар, электр лампалари монтажчи-
лари, перфораторчи аёллар, тикувчи-мотористкалар, конвейерлар-да
масалан: соатсозлик заводлари, пойафзал фабрикалари ишчи-лари ва
бошқа) иш турлари киради. Одатда, булар утирганда ба-жариладиган
бир зайлдаги ме?^натдир. Ишчиларнинг >^аракати чекланган булса
)^аы аммо бу ме^^нат ишчидан аниқлик ва диққат-нинг ута
жамланган булишини, куз нурини талаб қилади.

II г р у п п а жисмоний ва ақлий ме^^нат бирга иштирок этадиган
. (токарлар, фрезерчилар, рандаловчилар, мотор йиғувчилар ва
бошқалар) иш турлари киради. Иш тик турган қолатда бажарила-
ди Бу ишда динамик ва статик }^олатлар тез-тез алмашипиб ту-
ради. Бундай иш доимий диққатни ва қараб туришни талаб этади.

III г р у п п акатта жисмоний зур беришни талаб этадиган тур-ли
(қолипчилар, прокатчилар, қурилиш ишчилари ва бошқалар)
ишлар киради.

IV г р у п п а г а доимий ақлий зур бериш ва узок муддат диқ-кат
билан қарашни талаб қиладиган (}^исобчи ходимлар, диспет-черлар
шифокорлар, инженер ва бошқалар) касблар киради.

Ундан ташқари, зур диққатни, катта нерв зур беришини, узга-
рувчан шароитга тез жавоб беришни, шовқинда, тебранма жойда Г5а
бошқа ташқи кузгатувчилар та-всири остида ишлашни талаб
қиладиган касблар (учувчилар, шофёрлар, локомотив ^^айдовчила-ри
ва бошқалар), ер остида ишловчи касбдагилар (забойшиқлар, шахтада
лахм қазувчилар), узгарувчан г^арорат ва бошқа шароит-ларда
ишлаш билан боғлиқ касблар (баландга чиқувчилар, қиш-лок
хужалик ишчилари) ва бошқалар ало}^ида ажралиб туради.

Машқлар комплексини тузаётганда қуйидаги принңиплардан
келиб чиқиш зарур:

1) комплекснинг мазмуни киришиш гимнастикаси ёки физкультура паузасининг вазифаларига мос келиши;

2) қар бир комплексга танланган машқлар шуғулланувчилар организмига ҳар томонлама таъсир курсатадиган бўлиши;

3) комплексларни тузаётганда қўлланиладиган машқлар шуғулланувчиларнинг кентингентига ва машғулот ўтказиладиган шароитга (ҳаҳ, ишчи кийими, жинси, ёши ва бошқаларга) мос келадиган бўлишига эътибор бериш;

4) машқларни шундай тартибда жойлаштириш керакки, олдинги машқ кейинги машқнинг муваффақиятли бажарилишига замин тайёрлайдиган бўлиши;

5) жисмоний нагрузка шуғулланувчиларнинг тайёргарлигига мос келадиган бўлиши керак.

Киришиш гимнастикаси машқлари комплексининг схемаси:

1. Юриш.

2. Қадни чузиш (чуқур нафас олиб).

3. Гавда мускуллари учун машқлар.

4. Сакрашлар, турган жойда югуриш ёки тез утиб туришлар.

5. Елка бугини, қул ва бармоқлар учун машқлар.

6—7. Иш қаракатларига (мускул кучланиши, ҳаракатлар характери ва суртзати) ухшаш махсус машқлар. Бу машқларни мезнап пайтидаги ҳаракатларнинг уртача сурғатидан юқорирок сурғатда бажариш тавсия қилинади.

Физкультура паузаси машқлари комплексининг схемаси:

1. Қадни чузиш.

2—5. Гавда, қул ва оёқ машқлари.

6. Қаракат уйғунлиги машқлари.

7. Яқунловчи машқ.

Физкультура паузаси комплексига мезнап ҳаракатлари таъсиридан кура бошқача таъсир курсатадиган, бошқа мускул гуруҳларига ва тана қисмларига таъсир қиладиган машқлар киритилиши керак, чунки бир фаолиятдан иккинчисига утишда фаол дам олиш принципи куироқ амалга оширилади.

Машғулотларки утиш методикаси. Иш куни давомида ўтказиладиган гимнастика машғулотлари одатий иш кийимида, ёши ва тайёргарлиги турлича бўлган барча ишчилар (эркаклар ва аёллар) билан ўтказилади.

Машғулотни методист ёки жамоатчи инструктор ўтказида, бунда у комплекс машқларни намуна тарзида курсатиб қолмасдан, ҳар бир иштининг машқ бажариш сифатини ҳам кузатиб боради, ҳаракат ритминини бузмасдан хатоларинини тузатади.

Гимнастика машқлари радио орқали эшиттирилганда музика журлигидаги машқларни туғри бажариш учун ҳар бир ишчи машқлар билан олдиндан танишиб чиққан бўлиши зарур. Бунда гимнастика ўтказувчининг курсатмалари музика журлигига мос келиши учун қуйидагича қисқа тушунтириш сузлари қўлланилиши: «оёқларни баландроқ кутаринг», «пастроқ энгашинг», «купроқ бурилинг», «оёқларни (қулларни) букманг» ва ҳаказолар шулар жумласидандир.

Машқларнинг самарадорлигини ошириш учун, у^а-р 4—5 кунда айрим машқлар мазмунига узгартириш киритиш ёки мураккаб-лаштириш мумкин. Бутун комплекс эса одатда, 3—4 г;афталик машғулотдан кейин алмаштирилади.

Методист ёки жамоатчи инструктор шуғулланувчиларнинг кайфиятини мунтазам кузатиб бориши, комплекснинг айрим машқларига уларнинг муносабатини аниқлаши ва янги комплекс тузганда буларни }^аисобга олиши керак. Машғулотларнинг самарадорлигини мунтазам ^^аисобга олиб бориш ва ишчилар соғлиғига ижобий а}^а-миятини ошириш учун комплекслар мазмунига уз вақтида зарур узгаришлар киритиб бориш лозим.

Шуғулланувчиларни уз-узини назорат қилишнинг энг оддий усуллари билан таништириш даркор; томир уришини қисоблай олишни, гимнастикадан кейин (дарз^{ол} ва машғулотлардан кейин мазлум вақт утгач) пайдо буладиган турли, хисларни, уйку, ишта}^а, чарчаш, умумий >^{олат} ва бошқаларни баз^{олай} олиш ва қоказолар.

16.3. ПРОФЕССИОНАЛ-АМАЛИЙ ГИМНАСТИКА*

Профессионал-амалий гимнастика—кишиларнинг қаракат қобилиятларини ривожлантириш ва такомиллаштиришга қаратилган ва уларнинг уз ихтисосларига хос ме^{нат} з^{аракатларини} тезроқ узлаштиришга мулжалланган булиб, профессионал-амалий жисмоний тайёргарликнинг таркибий қисми қисобланади. Профессио-нал-амалий гимнастиканинг восита (машқлари) ва методлари ёрдамида булажак касб (кум^р комбайни з^{айдовчилари}, қурув-чилар, монтажчилар, металл-станокчилари, тикувчилар, юқори кучланишдаги ток билан ишлайдиган темир йул электромонтёрла-ри ва хоказо)лардаги қаракат фаолиятини муваффақиятли бажа-риш учун зарур булган жисмоний сифатлари ривожланади ва ха-ракат малакалари такомиллашади.

Профессионал-амалий гимнастика, умумий жисмоний тайёргарлик машғулотлари каби, асосан ихтисослашган техника билим юртларида, шунингдек олий укув юртлари *Учили* техникумларда утказилади.

Профессионал-амалий жисмоний тайёргарлик конкрет мез^{нат} фаолияти юқори талабларқуядиган жисмоний сифатларни, қара-кат мал^{акаларини} ва укувчилар организмнинг психофизиологик функцияларини ривожлантириш ва такомиллаштиришга қаратил-ган педагогик жараён қисобланиб, бу тайёргарликда гимнастика-га муз^{им} урин ажратилади.

* Қарбий - аматий гимнастика узининг йуналиши буйича профессионал - амалий гимнастиқага ухшаш булиб, фақатгига бсшқа мақсадда қулланилади. Унинг воситалари Совет Армиясига чакириладиганларни жисмоний тайёрлаш учун қулланилади ва х^{ар} бир кушин тури жарбийхизматчиларини жисмоний тайёрлашнинг асоси булиб хизмат қилади. (Каралсин: Наставление по физической подготовки Вооруженных силСССР'. Военгиз.' 1975.)

Буюмсиз ва буюм воситасида бажариладиган машқлар, гимнастика снарядларидаги (гимнастика девори, скамейкаси, арқон, лангар, яккачуп ва бошқалардаги) машқлар, шунингдек, оддий акробатика машқлари, оддий ва таяниб сакрашлар профессионал-амалий гимнастиканинг асосий воситалари: қисобланади.

Профессионал-амалий гимнастика булажак ёш ишчиларнинг ҳар томонлама жисмоний тайёргарлигини ва матнавий бойлигини ривожлантиришга, уларни қайта, ҳозирги даврнинг юқори унумли ишлаб чиқариш меқнатига ва Ватан қимоясига тайёрлаш учун хизмат қиладиган ва ҳамма укувчилар учун ягона булган умумий жисмоний тайёргарликдан фарқли улароқ булажак ишлаб чиқариш фаолиятидаги ихтисосликни қисобга олган ҳолда ут-қилади. Унинг мазмунига бирон соқа меқнат фаолиятининг ҳу-сусий шариоити учун муваффақиятли тайёрлаш мумкин булган гимнастика машқлари ва бошқа машқлар киритилади.

Унув плани буйича мажбурий машғулотлардан ташқари махсус ташкил қилинган факултет ва секция машғулотлари катта ақамиятга эга булиб бормоқда. Эрталабқ гигиеник гимнастиканинг кундалик машғулотлари жараёнида, дарсдан ташқари бирон-бир спорт тури билан шуғулланиш, шунингдек, физкултура-соғломлаштириш ва туристик тадбирлар жараёнида бирон касбни қисобга олган ҳолда махсус тайёргарликни амалга ошириш мумкин. Ҳар бир муаяйн ихтисос учун фойдалироқ гимнастика машқларини ёки спорт турларини тавсия қилиш мумкин. Чунинчи, мон-тажқи-авозакорлар учун багутда сакрашлар, спорт гимнастикаси машқлари, акробатик сакрашлар, шунингдек трамплиндан сакрашлар; тикув саноати ишчилари учун панжа, қафт қаракатлари чаққонлиги ва тезлигини, шунингдек оёқ ва бел мускулларининг чидамлилигини ривожлантириш ва такомиллаштиришга қаратилган машқлар; сув транспорти ишчилари учун—ҳаракат қилиб турадиган таянчда (яккачупда ва бошқаларда) мувозанат сақлаш машқлари, тирмашиб чиқиш, тирмашиб ошиб ўтиш машқлари катта ёрдам курсатиши мумкин.

16.4. СПОРТ-АМАЛИЙ ГИМНАСТИКАСИ

Спорт-амалий гимнастикаси турли спорт турларидаги умумий ва махсус жисмоний тайёргарликнинг таркибий қисми қисобланади. У жисмоний сифатларни такомиллаштириш ва спортчилар организмнинг функционал имкониятини ошириш учун қулланилади.

Спорт-амалий гимнастикаси умумий ва махсус жисмоний тайёргарликни ошириш воситаси сифатида кенг қулланилади. Гимнастика машқлари ёрдамида организмнинг турли системалари фаолиятининг ривожланишига (турли мускул гуруппаларига, тана-нинг алоқиди ҳисмларига, органлар ва бошқаларга) танлаб та-всир курсатиш ва спортчининг индивидуал хусусиятларини қисобга олиб, жисмоний нағрузканинг қажми ва характерини максимал даражада вариантлаштириш мумкин. Бу ҳол айнан спорт-амалий

гимнастикасининг спорт натижаларини оширишнинг энг муҳим ва яқка-ягона воситаси сифатида қулланиш имконини беради. Мусқул зур беришининг тузилиши ва характери буйича у ёки бу спорт турининг ҳаракат фаолиятига хос ёки ухшаш машқлар тавсия қилинади. Чунинчи, гавда айланма ҳаракат қиладиган спорт турларида (фигуралли учиш, кураш, сувга сак-раш) акробатика машқлари кенг қулланилади, улар ёрдамида таянч-қаракатлантирувчи аппарат ва мувозанат органлари (вестибуляр анализаторининг функцияси) такомиллашади.

Комплекс воситалар купроқ нафас олиш, қон айланиш органларига таъсир курсатадиган бошқа спорт турларида умумривожлантирувчи машқлар, арғамчи билан бажариладиган турли машқлар ва қар турли сакраш ва ирғишлар (бокс, кураш, энгил атлетика ва бошқалар) катта урин эгаллайди.

Қуйидагилар спорт-амалий гимнастикасининг асосий воситаларидир:

1) буюмсиз ва буюмлар (гимнастика таёғи, гантеллар, тулдир-мат, арғамчи, резина амортизатор ва бошқалар) билан бажариладиган машқлар;

2) оммавий снарядларда (гимнастика деворчаси ва гимнастика скамейкаси, арқон, лангар, осма майдонча) ва шунингдек конькида, кўзда, ҳалқада, брусларда ва турникда бажариладиган машқлар;

3) акробатика машқлари, батутда, трамплиндан сакрашлар;

4) таяниб ва таянмай сакрашлар.

Қуйидаги машқларни айрим жисмоний сифатларни такомиллаштириш учун қулланиш зарур:

а) кучни ривожлантириш учун—тезкор-куч машқлари (ута оғир бўлмаган юк билан татезликда ва ута оғир юк билан чарчагунга қадар машқ бажариш) ва комплекс татезир қилувчи машқларни қулланиш лозим. Масалан, курашчи, штангачи, эшакчилар учун блокки қурималардан иборат гимнастика снарядлари; спорт уйинчилари учун буюм билан бажариладиган машқлар, динамик характердаги оддий машқлар, турли ирғиш ва сакраш машқлари жуда фойдалидир;

б) қайишқоқликни ривожлантириш учун қаракатларнинг амплитудасини аста-секин ошириб бажариш, шерикнинг ёрдамидан фойдаланиб машқ бажариш, оммавий снарядларда (гимнастика деворчаси, арқон, лангар ва бошқалар) машқлар бажариш зарур. Масалан, сузувчилар учун елка бўғинининг яхши ҳаракатчанлиги зарурдир, уйинчиларга эса (футбол, баскетбол), тосон ва болдир-товон бўғинларининг ҳаракатчанлиги лозим;

в) ҳаққонликни такомиллаштириш учун—купроқ координация машқларини (ҳар хил усул ва турли йуналишда гавда айланишини талаб қиладиган), акробатика машқларини, шунингдек турли хил сакрашларни (таянчсиз, таяниб туриб, пастликка, трамплиндан, айланиб бажариладиган сакраш ва бошқалар) қулланган маққул.

Спорт-амалий гимнастикасининг курсатилган машқлари спортчиги тайёрлашнинг турли босқичларида, тренировканинг барча давларида, албатта, спорт турининг хусусиятларини з^аисобга олган г^олда қулланилади. Даракат фаолиятининг шакли ва услу-би типик булган спорт турлари (фигурали учиш, сувга сакраш ва бошқалар)дагина уларнинг }^ар бирининг хусусиятларига қараб гимнастикага хос услубга эришиш зарур, кунгина бошқа^а спорт турлари учун эса даракатлар эркин ва кенг амплитудада бажарилишга^а эришиш лозим. Гимнастика снарядларида машқ бажари-лар экан, тезлик фаолияти шиддатли :қаракат характериға эға булган спортчиларнинг машғулотларида узоқ давом этадиган ста-тик 35Ф беришларға йул қуймасликка эришиш зарур.

Спорт-амалий гимнастика машғулотлари кундалик эрталабки гимнастика шаклида утказилади. Унга гигиеник гимнастикадан ку-ра анча жадалроқ бажариладиган машқлар киради ва 20-40 мин. давом этади. Спортчининг чигил ёзишга киритиладиган машқлар бажариш характери буйича муайян спорт турининг асосий :?^ара-кат фаолиятигз' ухшаш| булиши керак.

IV қ и с м

МАШҒУЛОТ НКАЗИШНИНГ ФОРМАЛАРР^а

17-6 об ГИМНАСТИКА

ДАРСИ

Гимнастика машғулотлари дарс формасида ва мустақил машғулотлар формасида утказилиши мумкин. Машғулотларни дарс формасида утказишнинг афзаллиги энг аввало шундан иборатки, уни уқитувчи утади. Дарсда у ташкилотчилик ва бошчилик қилиб, уқув-тар'бия ва тренировка ишларининг самарадорлигини қуйида-ги йуллар билан та-БМинлайди: бунда у бутўя уқув-тарбия жараё-ни ва з^ар бир машғулотнинг вазифаларини туғри белгилашни; уқувчиларга малакали ёрдам курсатишни; совет кишиларига хос ахлоқий фазилатларни тарбиялашни амалгя' оширади.

Машғулотларни дарс формасида утказишнинг афзалликларига яна унинг коллективчилик томонини ^аи қушиш мумкин. Бунда шуғулланувчи уртоқлари орасида машқ қилаётганда уз камчиликларини сезиб аниқлаши ва тузатиши осон булади.

Машғулотларни утказиш ш'артига қараб, улар уқув, трениров-ка ва уқув-тренировкадан иборат булади.

Уқув ва тренировка ;машғулотлари соф қолда жуда кам уч-райди. Амалда купроқ уқув-тренировка машғулотлари уткази-лади.

Машғулотларнинг мазмуни, ташкил қилиниши ва утиш методи-каси бир-бирдан фарқ қилишига қарамасдан, барчз' машғулот-лар тузилиши жикатидан умумий пр«ннипга зға.

17.1. ДАРСНИНГ ТУЗИЛИШИ

Дарснинг тузилиши деганда, педагогик масалаларни қўл килишдаги муайян изчиллик ва шунга мувофиқ жисмоний машқларнинг навбатланиш тартибини тушунамиз.

Дарснинг энг мақсадга мувофиқ изчиллигини, яғни унинг туғри ташкил қилинганини белгилайдиган омиллар қуйидагилар:

1. Шуғулланувчиларнинг куч ва вақтни минимал сарфлаб, максимал натижаларга эришиши.

2. Бутун дарс давомида шуғулланувчиларнинг юқори иш қобилиятини сақлаш.

3. Машғуллот утказишда, унинг режимини белгилашда шуғулланувчиларнинг соғлиғи учун қулай шйроит яратиш.

Қар қандай гимнастика машғулоти учун учта босқич мавжуд-дир. Биринчи босқичда шуғулланувчилар асосий ишга тайёрлана-дилар; иккинчи босқичда асосий иш бажарилади; учинчи босқичда эса—у яқунланади. Бу босқичларни дарс қисмлари, я-вни дарснинг тайёрлов, асосий ва яқунловчи қисмлари деб номлаш қабул қилинган.

17.2. ДАРСНИ УТИШГА ОИД УМУМИЙ МЕТОДИК КЎРСАТМАЛАР

Ургатиш мақсадларини аниқлаш. Дарсда ўқитувчининг фаолиятини белгилайдиган омил дарснинг мақсадидир. Ургатиш мақсадини туғри белгилаш уни муваффақиятли утказиш ва яқунлашнинг асосидир. Дарс воситаларини, метод ва уни ташкил қилиш шакллари танлаш энг аввало, ургатиш мақсадига боғлиқ булади. Ўқитувчининг қар бир хатти-ҳаракати мақсадга мувофиқ бўлиши зарур. Шунинг учун олиш керакки, машғуллотнинг мақсадини аниқ тасаввур қилиш дарсда шуғулланувчиларнинг активлигини оширади, зарур бўлган йўналишда зур беришга жалб этади.

Дарс воситаларини танлаш. Гимнастика дарсининг мазмунини асосан дайлат программаси белгилайди. Бироқ, машғуллотлар турли шароитларда утказилади, буни ягона умумий программа орқали ҳисобга олиб бўлмайди, шу сабабли у методик таълиқ қилиши ва айрим қолларда қўшимчалар киритилишини талаб қилади.

Қар бир ўқув-тренировка жараёни босқичининг (чорак, се-местр, тренировка дикли ва қоказо) охириги мақсади белгиланган-Дан кейин, қисқа вақт булагини учун, жумладан навбатдаги дарс учун вазифалар амалда мазкур дарс учун воситалар белгилаш мумкин.

Ўқитувчи дарсда ўқувчиларга амалий ва соф спорт машқларини бажаришнинг қулай усуллари ургатади.

Қуйидагилар гимнастика дарсининг асосий воситалари ҳисобланади:

1. Шуғулланувчиларнинг махсус жисмонин тайёргарлигини таъминлайдиган машқлар.

2. Шуғулланувчиларни муваффақиятли ушлаштиришини таъминлайдиган ёрдамчи ва махсус қўшимча машқлар.

3. Шуғулланувчиларнинг координациялаш имкбнйятини бши-
радиган турли-туман гимнастика машқлари.

4. Шуғулланувчиларнинг мазкур-/Контингенти учун мансуб бул-
ган ва давлат программасида назарда тутилган машқлар.

Дарснинг зичлиги. Д а р с н и н г у м у м и й з и ч л и г и (процент
.қисбида) қуйидаги формула орқали аниқланади:

$$P_{\text{умум}} = \frac{T}{T_{\text{ф}}} \cdot 100$$

$P_{\text{умум}}$ — дарснинг умумий зичлиги; T — фойдали
фаолият учун (машғулотга туғридан-туғри даъдор ;^аракатлар
учун) сарф қилинадиган вақт, бунга машқларни бажариш, уларни
бажаргандан кейин зарур булганча дам олиш, уқитувчининг
курсатиши ва айтиб беришини таълил қилиш киради; $T_{\text{ф}}$ — дарс
жадвали буйича белгиланган умумий вақт.

Машғулотнинг умумий зичлиги машғулот жуда туғри уюшти-
рилганда 100% га яқин булиши керак. Бу курсаткичнинг пасайи-ши
уқитувчи ишида йул қуйилган камчиликлар оқибати ^исобла-нади.

Қуйидагилар дарс зичлигини пасайтириб юборишга сабаб бу-
лиши мумкин:

1. Машғулот жойини ва спорт инвентарларини уз вақтида
тайёрламаслик }^амда машқ бажаришдан олдин навбат кутиб қолиш
ва :?^оказолар натижасида дарсда сабабсиз кутиб қолиш..

2. Уқитувчининг машғулотга тайёрланмаганлиги.

3. Уқитувчининг ортиқча ёки самарасиз тушунтириши.

4. Дарсда шуғулланувчиларнинг интизомсизлиги.

Мотор з и ч л и г и бевосита машқ бажариш учун сарф қилин-ган
вақтнинг машғулотнинг умумий вақтига нисбати (процент ^исо-бида)
булиб, қуйидаги формула орқали аниқланади:

$$P_{\text{мот}} = \frac{T_{\text{м}}}{T} \cdot 100$$

бунда $P_{\text{мот}}$ — дарснинг мотор зичлиги; $T_{\text{м}}$ — машқ бажариш учун
сарфланган вақт.

Умумий зичликдан фарқли улароқ, мотор зичлиги 100% га
интилмайди. Мотор зичлигининг умумий курсаткичига қараб, бу-тун
машғулотнинг сифатига баъо бериб булмайди. Мотор зичлиги
машғулот давомида доимо узгариб туриши лозим. Бу узгаришлар-
нинг муқаррарлигига сабаб, знг аввало, қулланиладиган машқ-лар
мазмунининг :қар хиллиги, уларни қулланиш' жойи ва утка-зиш
методларининг турличалигидир. Масалан, тайёргарлик қисми учун
уртача жадалликда бажариладиган машқлар танланади ва улар
одатда, фронтал усулда дам олиш учун кичик паузалар би-лан (айрим
з^олларда паузасиз) утказилади.

Шунинг учун, тайёргарлик қисмида мотор зичлигининг кур-
саткичи доимо юқори булади. Спорт гимнастикаси дарсининг асо-

сий қисмида катта зур бериш машқлари нулланилиши сабабли мотор зичлигининг курсаткичлари, одатда, пастроқ булади. Шу-нингдек машғулотнинг мазкур қисми *уртасижа* жам мотор зичлиги курсаткичлари машғулот турига (гимнастика куп кураши назарда тутилади) қараб узгариши мумкии.

Шуғулланувчиларга нўйиладиган талаблар. Уқитувчи дарс мақсадини аниқлаш ва уларни қал қилиш учун энг қулай воситаларни танлаш билан белгиланган мақсад сари дастлабки қа-дамни қуяди, лекин бу қали ;^ал қилувчи қадам эмас, албатта. Энг муқими— дарс програ^ммасида белгиланган ^амма машқлар-ни шуғулланувчилар томонидан аниқ бажарилишига эришишдир. Аксинча укув жараёни ^бошқарилмайдиган бир тадбирга айланиб қолади.

Уқитувчи дарс давомида шуғулланувчиларнинг хатти-қарақатиний кузатиб бориши, машқнинг муайян шароитда мумкин булган даражада сифатли бажарилишига эришиш; учун интилиши керак.

Уқитувчининг уқувчиларга юқори талабчан булиши унинг обрусини ва предметга булган қизиқишини оширади.

Уқувчиларга ^улган талабчанлик кутган натижани бериши учун қуйидагилар тавсия қилинади:

1. Топшириқдан четгз' чиқадиган биронта қам қодисага йул қуймасликни талаб қилиш.

2. Шуғулланувчилардан қаракатларни шу даражада сифатли бажарилишини талаб қилиш керакки, бу талаб уларнинг имкони-ят даражасидан ошмасин.

3. Шуғулланувчиларнинг ҳаракатларида йул қуйилган хатолар уларнинг кунглини ранжитмайдиган қилиб, босиқлик билан бар-тараф этилиши керак.

Дарсда юксак даражада тартиб урнатилиши керак. Бу барча шуғулланувчиларни бутун дарс давомида қаттиқ («смирно» тик туришда) ушлаш керак дегани эмас, албатта. Уқувчилар билан шундай узаро хмуносабат урнатиш керакки, уқитувчи хо^^лаган вақтда шуғулланувчиларнинг диққатини жалб қила олсин.

17.3. ДАРСНИНГ ТАЙЁРГАРЛИК ҚИСМИ

Умумий вазифалар. Дарснинг тайёргарлик қисмида шуғулланувчилар шу дарс асосий қисмининг вазифаларини бажаришга тайёрланадилар.

Тайёргарлик қисми уз вазифасига кура икки группага були-надн. Биринчи группага чигил ёзиш (биологик вазифа) вазифала-ри киради. Улар қуйидагилардир:

.. 1- Марказий нерв системаси ва вегетатив функдияларни тай-ерлаш. Бунда шуғулланувчиларни психологик жикатдан тайёр-лаш, организм .^аётини фаолиятрған ошириш, булажак фаолнят са-
■^арадорлигинн тагминлайдиган қулай шароит яратиш назарда
■^Утилади.

2-. Шуғулланувчилардан зарур мускул зур беришини талаб қн, ладиган фаолиятга з^аракат аппарати тайёрлигини та-Бминлаш Иккинчи группага татзлим вазифалари киради:

1. Шуғулланувчиларда г^аракат фаолиятларини белгила-б берилган)^ар хил параметрлар ,(зур бериш даражаси, йуналиши к;\$^лами, тезлик даражаси ва бажариш тезлиги) билан бажариш к^никмасини шакллантириш.

2. Қаракат фаолиятининг алоз^ида қисмларини ёки тугалланган оддий)^араКатларни узлаштириб олиш.

Тайёргарлик қисмининг та-БЛим бериш вазифаларини .^ал қилиш натижасида узлаштириладиган куникма ва малакалар, , шуғулланувчиларнинг янги }^аракат фаолиятини тез ва сифатли узлашти-риб олиш имкониятларини оширадиган ҳаракат базаси 'булиб }^и-собланади.

Воситалар. Гимнастика дарсининг тайёргарлик қисмида, одат-да, урточа жадалликда, бажариладиган машқлар: саф машқлари, жойдан-жойга кучишларнинг турли хиллари (юриш, югуриш, сак-раш ва рақс х^аракатларининг турли хиллари), буюмсиз, буюм ва юк билан, гимнастика девори ва скамейкаларида бажариладиган , умумривожлантирувчи машқлар қамда уйинлар қулланилади. Юқори жадалликда бажариладиган машқлар дарсининг кейинги асосий қисмида шуғулланувчиларнинг иш қобилиятларини пасай-тириб қуйиш^и мумкин. Шунинг учун дарсининг тайёргарлик қисми-да шуғулланувчиларда куч, чидамлик ва ?^атто қайишқоқлик каби >^аракат сифатларини ривожлантиришда жиддий этзтибор берилмаслиги керак.

Тайёргарлик қисми учун конкрет машқлар танлаш гимнасти-канинг мо5^иятига, машғулоти утиш шароитига ва энг аввало унинг вазифаларига, шуғулланувчиларнинг состави ва муқитига боғлиқ булади.

Гимнастика дарсининг тайёргарлик қисмида қулланиладиган машқлар хилма-хилдир. Шуғулланувчилар бир дарс давомида тур-ли хил режимда (зур бериш ва бушашиш ритми, мускул группала-рининг ишга нониклик алмашиб киришуви ва з^оказо) ишлашга мажбур қиладиган, кишининг бутун ҳаракат аппаратини фаол иш-га соладиган куп сонли ва турли хил)^аракат амалларини бажара-- дилар.

Машқларни навбатлантириш. Дарсининг тайёргарлик қисми, ак-сари, саф машқларини бажаришдан бошланади. Қаракат турлари саф машқларининг урнига қулланилиши ёки бевосита саф машқ-ларидан сунг келиши мумкин. Умумривожлантирувчи машқлар комплекси, одатда, дарсининг тайёртарлик қисмипи якунлайди. Ам-мо, баг.зан (асосий қисмининг мазмунига қараб) умумривожланти-рувчи машқлар ?^аракат турларидан илгари утилиши мумкин.

Комплексада умумривожлантирувчи машқларга уларнинг бажа-рилиш жадаллиги ошиб боришига қараб урин берилади ва уз вази-фасига қараб иавбатлаштирилади. Комплексининг бошида мут^та-дил куламда ва оз^иста бажариладиган машқлар тавсия қилиниб, уларнинг бажариш миқдорини чеклаш зарур. Комплексни бажа-

риш давомида з^аракат кулаҳми, сур-ҳати ва миқдорини ошириб бор-моқ керак.

Дарсинг тайёргарлик қисмини утишга оид умумий методик курсатмалар. Гимнастика дарсининг тайёргарлик қисмини утказишда уқитувчи қуйидагиларни амалга ошира олиши керак: 1) уқувчиларга машқни тушунтиришнинг турли усулларида фойдаланиши; 2) ёрдам-курсатиши; 3) хатоларни тузатиши; 4) уқувчиларни майдончада жойлаштириши.

Уқитувчи тушунтиришнинг турли хил усулларида фойдаланиши мумкин:

1. Тушунтиришнинг оддий усули—Оу бевосита курсатиш ва тушунтиришни бирга қушиб олиб боришдан иборат. Бу усул шуғулланувчиларнинг }^ар қандай составига }^ам мос кела-веради ва уқитувчига муайян машқнинг вазифасини, тафсилотини тушунтириш ва курсатиб бериш имконини беради.

2. Қисмларга ажратиб тушунтириш усули. Уқитувчи машқни оддий қаракатларга ажратиб курсатади ва тушунтиради, шунингдек бир йула шуғулланувчиларга ^^аракатларни бажаришни таклиф этади, шу боис машқнинг }^ар бир қисми аниқ бажарилишига эришади.

3. Фақат гапириб тушунтириш. Уқитувчи машқни курсатмасдан айтади ёки тушунтиради. Бундай усул шуғулланувчиларнинг э^тиборини кучайтиради ва мустақиллигини тарбиялашга кумаклашади. Мактабгача ва кичик мактаб ёшидаги болалар билан машғулот утаётганда, уқитувчи дарсни ?^имоянамо тарзда олиб бориши мумкин. Болалар эса 'уни уз тасаввурларида гуё 5^аракат тажрибаларига мос келадиган ^(^аракатларни бажараётган ^олда тинглашади.

4. Фақат курсатиш билан тушунтириш. Уқитувчи машқни тушунтирмасдан, фақат курсатади. Машқни курсатгандан кейин у машқни бошлаш ва тугаллаш учун зарур булган команда-дарни бериши мумкин ёки шуғулланувчиларга узининг барча >^аракатларини, шу жумладан машқлар орасидаги паузада қам такрорлашни тавсия қилиши мумкин. Бу ^^олда у комплекснинг охиригача ёки унинг бирор қисмигача бирон суз айтмайди. Бу усулни шуғз^лланувчиларнинг }^ар қандай контингенти билан машғулот утаётганда қулланиш мумкин, айниқса ёш болалар билан машғулот утаётганда бу усул яхши натижа беради. Бу усул узига хос бир уйинни зслатади. Болалар уқитувчининг қар бир харакатини аниқ такрорлашга интиладилар.

Шуғулланувчиларга ёрдам курсатиши. Уқитувчи шуғулланувчиларнинг машқларни аниқ ва уйғун бажаришлари учун уларга тушунтириш, камчиликни курсатиш ва санаш орқалигина ёрдамлашади.

Хатоларни тузатиши. Одатда машқни бажараётганда шуғулланувчиларнинг кунчилиги хатога йул қуяди. Уқитувчи уларни дар-Қол тузатиши керак. Айрим қолларда у машқ' бажарилишини *ухтатмасдан туриб, уларнинг сурт.ати ва ритмига мослаб йул Чуйилган хатоларни курсатади. Борди-ю шуғулланувчиларнинг

купчилиги хатога йул нуйса, ижрони тухтатиб, тегишли тузатиш-Ларни киритиш маъсадга мувофиқдир.

Шуғулланувчиларни майдончада жойлаштириш. Шуғулладувчиларнинг машқларни бажарётгандаги мустақиллиги вафолиги аксари уларнинг майдончадаги турган жойига боғлиқ булади. Машқларни утиш учун шуғулланувчилар колоннасининг чап қано-ти уқитувчига яқинроқ жойлашиши, қулайроқ булса-да, 5[^]ар до-им)[^]ам шундай булиши шарт эмас. Колонна бошқарувчисини, уларнинг буйидан қат-ви назар, мунтазам алмаштириб туриш, на-тижада группада жамда шуғулланувчилар учун бир хил шароит яратишга эришиш зарур. Шунинг назарда тутиб, комплекснинг тур-ли машқларини бажаришда шуғулланувчиларни чапга, уннга, ор-қага буриб, бир-бирига қаратиб, саф йуналишини узгартириб ту-риш лозим ва машқларни колонна қамда шеренгада бажартириб туриш мат.қулдир.

17.4. ДАРСНИНГ АСОСИЙ ҚИСМИ

Умумий вазифалар. Шуғулланувчилар фаолиятининг йуналишини белгилайдиган умумий вазифалар қуйидагилардир.

1. Шуғулланувчиларнинг иродавий ва жисмоний сифатларини ривожлантириш.

2. Қаётти зарур ва спорт қаракат малакаларини шакллантириш.

Қар бир гимнастика дарсида, дарс ким билан утказилишидан қатги назар, шу иккала вазифа }[^]ал қилинади.

Шуғулланувчилар тусиқларни ошиб утиш ёки гимнастика снарядларида машқлар техникасини узлаштириши билан бир вақтда уз жисмоний сифатларини)[^]ам ривожлантирадидилар. Шунинг жисоб-га олиш керакки, гимнастика машқларини ургатишда жисмоний сифатлар аста-секин ривожланади. Бу қолни туғрилаш учун дарс-нинг асосий қисмида жисмоний сифатларни ривожлантиришни та-Бминлайдиган махсус машқларни бажаришга вақт ажратиш, машқ бажаришнинг нисбатан оддий шаклини танлаш! ва фронтал методдан фойдаланиш керак.

Воситалар. Гимнастика дарсининг асосий қисмида иродавий ва жисмоний зур беришни талаб қиладиган машқлар: гимнастика снарядларидаги машқлар, таяниб сакрашлар, акробатика машқ-лари, амалий машқлар, юқори жадалликда бажариладиган уйин ва эстафеталар куринишидаги умумривожлантирувчи машқлар қулланади.

Муайян маштулот учун машқлар танлаш дарс асосий қисми-нинг хусусий вазифаларига, шуғулланувчиларнинг имконияти ва бошқа шарт-шароитларга боғлиқ.

Машқ турларини навбатлаштириш. Гимнастика машқулотининг программаси шуғулланувчиларда куп сонли турли хил куникма ва малакаларни шаклл'антиришини назарда тутди. Дарсда турли хил машқларнинг сонини туғри белгилаш ва уларни навбатлашти-риш кутт жикатдан унинг самарадорлигини оширади. Бу масала-

ларни хал қилишда дарснинг вазифалари, шуғулланувчилар состави, дарснинг қанча давом этиши, машғулот жойини жиҳозлаш ва ʼоказолардан ташқари қуйидагиларни .ʼам :>ʼисобга олиш ке-рак:

1. Дарснинг асосий қисмидан барча машқларни бажаришлари учун шуғулланувчиларда юқори иш қобилиятини сақлаб туришга шароит яратиш керак. Машқларни шундай навбатлантириш ло-зимки, дарснинг асосий қисми жадал жисмоний тайёргарлик машқлари билан якунлансин; югуриш, тусиқлардан утиш, сакраш уйинларини -эса шуғулланувчилар гимнастика снарядларида машқлар техникасини урганаётган турлардан кейин утказиш тав-' сия қилинади; мураккаблиги жидʼатидан бир хил булган турли хил машқлар қаторасига, кетма-кет 5ʼтказилмаслиги лозим.

2. Шуғулланувчиларнинг дарс планида 'белгиланган машқлар-ни узлаштириш даражаси. Бир машғулотнинг асосий қисми программасига >ʼали яхши узлаштирилмаган машқларни куп кирит-маслик керак.

Дарснинг асосий қисмини утказишга қўйиладиган умумий та-лаблар. Гимнастика дарсининг асосий қисмини утишда уқитувчи қўллайдиган методик усуллар қуйидагиларни татзимлашга қара-тилган булиши керак:

1. Шуғулланувчиларнинг топширилган машқни аниқ тасаввур қилишдари. Агар шуғулланувчи топширилган машқни тушунса, унинг .ʼаракатлари онгли ва мақсадга мувофиқ булади, у машғу-лотга фаол қатнашади, қизиқиши қам ортади. Бундай шароитда шуғулланувчи, албатта юқори натижага эришади.

2. Бажариладиган машқни ʼар бир шуғулланувчи удалайди-ган булишини татзимлаш. Уқитувчи шуғулланувчига унинг кучи етмайдиган машқ бажаришни топширса, самарасиз уринишлар на-тижасида купол, тузалмас хатоликлар юз бериши, айрим }ʼоллар-да жарожатланиш, пировардида қизиқишнинг суниси 5(;амда гим-настиккага нисбатан кунгил совиши юз бериши мумкин.

3. Топширилган машқни бажаришни қар 'бир навбатдаги ури-ниш сари сифатли бажара бориш. Бу шартнинг бажарилиш дара-жасига қараб, умуман урганиш жараёнининг сифати ʼʼақида >ʼукм чиқариш мумкин. Агар шуғулланувчи уз уринишларининг нати-жасини ;ʼис қилмаса, унинг машғулотга қаваси ва айни пайтда уқитувчига нисбатан курмати йуқолади.

4.- Қар бир шуғулланувчининг топширилган машқни оптимал даражада такрорлаши. Шуғулланувчининг зʼаракат амалини уз-лаштиришга қаратилган уринишларидаги бош омил шу ?ʼаракат-ни амалда бажарилиши зʼисобланади. Уриниш қанча куп булса, бошқа хил шароитда ?ʼам унинг натижаси шунча яхши чиқаве-ради.

5. Машқларни бажаришда хавфсизликни таг,минлаш. Жисмо-ний машқлар машғулотни энг аввало инсон соғлиғини мустақкам-лашга қаратилгандир. Шунинг учун шуғулланувчиларнинг жаро-ʼʼатланиши — уқитувчининг йул қуйиб булмайдиган хатосидир. Шунинг билан бирга машқларни бажаришда тула хавфсизликни

татминлаш шуғулланувчиларнинг спорт маз^орати тезроқ усишини та-Бминлайди.

Гимнастика машғулоти асосий қисмини утишда юқорида курсатилган талабларни бажариш учун уқитувчи қуйидагиларни: ёрдам курсатишни; шуғулланувчилар фаолиятини муқофаза қилиши ва ба)^олашни; хатоларини тузатишни; машқларни бажаришда хавфсизликни тагминлайдиган чораларни қулланишни (IV бобга қаралсин) билиши керак.

17. 5. ДАРСНИНГ ЯКУНЛОВЧИ ҚИСМИ

Дарснинг умумий вазифаси. Машғулотнинг яқунловчи қисми учун айрим вақтда асоссиз кам вақт ажратилади. Бинобарин, бу қисмда муз^им вазифалар >^ал қилинади:

1. Тез тикланишга кумақлашиш. Ма-влумки, шиддатли 5<;аракат фаолияти шуғулланувчиларни чарчатади, уларнинг иш қобилия-тини сусайтиради. Агар машғулотлар орасидаги вақт бир сутка-га тенг булса, организмнинг барча функциялари тулиқ тиклана-ди. Агар 'бу оралик бир неча соатдан иборат булса-чи, унда план-да белгиланган навбатдаги дарс тулиқ тикланмаслик поғонасига туғри келиши мумкин. Бундай }^олнинг 'булмаслиги учун тез тикланишни тагминлайдиган чоралар курилиши лозим.

Гимнастика маш'қларини бажариш купинча қандайдир хавф-хатар билан боғлиқ. Шуғулланувчиларнинг уз кучига ишонмаслик у^тстт бартараф этиш учун иродавий зур бериши уларни руқан чарчатади. Шунинг учун яқунловчи қисмда муваффақиятли ба-жариш' мумкин булган тинчлантирадиган воситалар зарур.

2. Мазкур дарсга яқун яшаш ва навбатдаги дарсга курсатма бериш. Уқитувчи дарсга яқун ясар экан, машғулотда содир бул-гач барча >^одиса (шуғулланувчиларнинг интйзоми, уларнинг фа-оллиги, машғулотнинг белгиланган ва амалий натижаси) }^ақида уз фикрий айтиши керак.

Навбатдаги машғулотда нималар бажарилишини айтиш билан бирга уқувчиларга мустақил иш учун топшириқ бериши мақсадга мувофиқдир.

Воситалар. Яқунловчи қисмида қуйилган вазифаларни қал қилиш учун қуйидагилар қулланилади:

1. Тинчлантирувчи машқлар: юриш, секин югуриш, силкйниш, буш юриш, массаж. Актив дам олиш воситаси булган_бу машқлар тикланиш жараёнини тезлаштиради.

2. Чалғитувчи машқлар: диққатни тортадиган хотиржам уйин-лар, музика топшириқлари ва бошқалар. Бу машқлар шуғулланув-чиларни булажак фаолиятга тайёрлашга ёрдамлашади.

3. Шуғулланувчиларнинг руқини кутаришта ёрдамлашадиган машқлар: уйин ва эстафеталар, рақс ҳаракатларини бажариш, кушиқ айтиб юриш ва бошқалар.

Агар имкони булса, машғулотнинг бу қисмида шуғулланувчи-ларнинг руқини кутарадиган машқлар қулланиш лозим. Бу машқ-

ларни нуллангайда томир уриши >^амда нафас олишнииг тезлашишидан курқмаслик керак, чунки улар нисбатан уртача бу-либ, тезда уз ?^олига қантади.

Бу машқларнинг педагогик ақамияти жуда каттадир. Улар коллективни уюштиради, кишиларга тетиклик, .хушчаңчақ кайфи-ят бағишлайди, эиг асосийси — шуғулланувчиларда гимнастка машғулотларнга қатиашиш пстагипи кучайттиради.

18-боб

МУСОБАҶАЛАР

18.1. МУСОБАҶАЛАРНИНГ АЗ^АМИЯТИ

Гимнастика мусобақалари—уқув-тренировка жараёнининг таркибий нисмидир. Улар шуғулланувчиларни гимнастикаДан тайёргарлигини текширишнииг асосий усулидир. Мусобақалар муайян бир уқув даври учун (чорак, семестр, ярим йиллик, бутун уқув йи-ли) уқув ишнга аниқ ва обьектив равшда якун ясашга ёрдам беради. Шунингдек улар мусобақа қатнашчиларининг ахлокий-иродавий тайёртарлигини текширишнииг самарали восиДаси бу-либ хизмат қилади ва коллективизм, уюшқоқлик ва интизомлилик хиссини ривожлантиради ва шунингдек, ирода ва жасоратни тар-биялашга ёрдам беради. Мусобақада у ёки бۇ ташкилот қатнаш-чиларининг курсатган натижаларига қараб уқув-тренировка жа-раёнининг келажакдаги йуналиши белгиланади, уқув-тренировка ишининг методикасига узга-ртиришлар киритилади.

Бундан ташқари, мусобақалар эиг зур кургазмали агитация воситасидир. Яхши ташкил қилинган ва тантанали утказилган мусобақаларни қатнашчилар хам, томошабинлар 5^ам узоқ вақт эс-лаб юрадилар. Мусобақалар гимнастиканинг ёшлар уртасида кенг тарқалишига ва уларнииг гимнастка секииялари, спорт клубларининг машғулотларига систематик қатнашиб юришларига жалб этади.

18.2. МУСОБАҶАНИНГ ТУРЛАРИ

СССРнинг турли ташкилот ва муассасалари, *шү* жумладан, умумтағлим мактаблари, урта вз' олий уқув юртлари ^амда **КСЖ** (Кунгилли спорт жамиятлари)нинг спорт ишида гимнастика мусобақаларини уюштириш ва утказиш борасида муайян анганалар пайдо булди. Улар мақсади, шакли, кулами ва характериға қараб, қуйидаги турларға ажратилади:

1. Йуналиши (мақсади) буйича: уқув, саралаш мусобақалари, энг кучли гимнастикачи, команда коллективларни аниқлаш мусобақалари, уртоқлик учрашувлари, оммавин мусобақалар (осонлаштирилган программа, ГТО куп кураш буйича на .^;о-каё).

2. Зачёт формаси буйича: шахсий, команда ва шахсий-команда мусобақалари.

3. Куламини буйича: район, шаҳар, област ва бошқалар.

4. Вакиллиги буйича: территориал ва муассаса мусобақалари.

5. Характери буйича: классификацияланган, классификация қилинмаган, ёпиқ, очиқ мусобақалар, конкурслар, сафал мусобақалар.

Одатда ҳар бир мусобақага бир неча вазифа қўйилади. Маса-лан, умумтағлим мактабининг биринчилигида гимнастика ншига яқун яшаш мумкин, шунинг билан бирга муайян мактабнинг энг яхши гимнастикачилари мактаб терма командасига (район, шаҳар ва)оказо биринчиликлари учун) номзодлар составини қўриши мумкин. Бу мусобақа низомида аниқ қўрилади.

18. 3. МУСОБАҚАЛАРНИНГ ПРОГРАММАСИ

Мусобақаларнинг вазифаси, қатнашувчилар состави ва ўтказилиш шарт-шароити қараб, программалар бир-биридан жиддий фарқ қилиши мумкин. Масалан, спортчининг техник тайёр-гарлигини аниқлаш ва унга бирор спорт разрядини бериш учун давлат (классификация) программалари мавжуд. Қар хил спорт мусобақалари учун программаларни мусобақа ўтказадиган ташкилотнинг ўзи (умумтағлим мактаби, профессионал-техника билим юрти, қишлоқ коллективи ва бошқалар) ўзи қўриши мумкин. Бундай мусобақалар ошонлаштирилган программа ва соддалаштирилган қолида буйича ўтказилади.

18. 4. МУСОБАҚАЛАР ТУҒРИСИДА НИЗОМ

Мусобақа туғрисидаги низоми уни ўтказадиган ташкилот томонидан тасдиқланган бўлиб, унда қатнашчиларни ва мусобақа ўтказадиган лавозимли шахсларни тайёрлаш билан боғлиқ барча ишлар планлаштирилади. Низом у ёки бу мусобақани планлаштирадиган ташкилот томонидан спорт тadbирлари календари асосида инлаб чиқилади ва мусобақа бошланишидан камида 3 ой олдин қатнашувчи коллективлари (мактаблар, БФСМ—болалар ва усмирлар спорт мактабларни)га тарқатилади.

Мусобақа низомида қуйидагилар қўрилади:

- 1) мақсад ва вазифалар;
- 2) ўтказилиш жойи ва вақти;
- 3) мусобақани бошқариш;
- 4) программа;
- 5) қатнашчиларга рухсат бериш ва голибларни аниқлаш;
- 6) голибларни мукофотлаш.

Одатда ҳар бир командада энг яхши натижалар масалан, 6 тадан 5 таси ёки 8 тадан 7 таси ўлиб олинади. Бунда айрим қатнашчилар, командалар уртасидаги спорт қўришнинг бориши аниқ қўриланади, бу эса мусобақалардаги қўришни қиздириб юборади.

185. МУСОБАҒАГА ТАЙЁРГАРЛИК КЎРИШ ВА УНИ УТҚАЗИШ

Булажак мусобаҒага тайёргарлик куриш ншлари, мусобака-нинг куламндан қатм назар, уншп' бошланишидан аича нлгарп олиб борилиши керак. Бунда барча тадбирларни уч боскичга бу-лиш мақсадга мувофикдир.

Биринчи боскичда мусобақанинг муддати, миқёси, утказилиш жойи белгиланади ва ушунинг низоми тасдиқланади, шунингдек, спорткомитетидан бош судьялар коллегияси (ёки бош судья) тайинланади (танланади) ва тасдиқланади, мусобақани тайёрлаш га утказиш плани ишлаб чиқилади. Пландан куйидагилар назарда тутилади:

а) та-Бминот масалалари (жой ва жихозларни тайёрлаш, мусобақа қатнашчиларни ва томошабинларни қабул қилиш, хизмат курсатувчи шахсларни белгилаш ва тасдиқлаш);

б) бош судья томонидан тузиладиган мусобақани утказиш плани: Мусобақаларнинг кунлар буйича календари (қатнашувчи команда ва коллективларнинг состави тугрисидаги дастлабки матчуларга асосан) ва мусобақалар графиги.

11

Болалар учун гимнастика мусобақасининг тахминини графиги " (уқув программаси)

Районларнинг командаларни*	Вақт				Изоқлар
	15.00-15.25	15.25-15.50	15.50-16.15	16.15-16.40	
Биринчи Май райони	Зарядка	Акробатика	Бруслар	Сакраш	
Калинин р-ни	Акробатика	Бруслар	Сакраш	Зарядка	
Куйбишев р-ни	Бруслар	Сакраш	Зарядка	Акробатика	
Свердлов р-ни	Сакраш	Зарядка	Акробатика	Бруслар	

* Командалар состави 8—10 кишидан кам булмагани яхши..

Мусобақа графиги қатнашувчи командаларга илгаринроқ бериб куйилса, тренировка ишларини кулай ва муваффақиятли олиб бориш мумкин.

Иккинчи боскичда мусобақа графиги аниқланади; судьялар коллегияси танланади ва тасдиқланади; ушунинг таъини тайёрланади ва коказо. Тайёргарлик ишларини мусобақани уюштирадиган ташкилотлар (педсовет, жисмоний тарбия кафедраси, спорт клуби-нинг правленияси ва хоказо) ва бош судьялар коллегияси биргаликда олиб борадилар.

Энг мураккаб иш — мусобақалар учун жой тайёрлаш ва жойнинг рифатли жихозлар билан таъминлашдир. Мусобақалар учун бинонинг очик майдонча танланганда гимнастика снарядлари ва томошабинларни кулай жойлаштиришни назарда тутиш лозим. Судьялар ва секретариат учун хоналар, душхоналар, врач учун жой ажратилган булишига эгтибор бериш керак. Бош судьялар коллегия-

си ва катта судьялар учун столлар, судьялар курсаткичлари в бошқалар булиши зарур.

Врач ва хизмат курсатувчи ходимларни, судБЯ-ахборотчиларғ, уз вақтида таклиф қилиш, уларга йул-йуриқ курсатиш, мусобақ; ии янада яхшироқ утказишга ёрдам берадн. Қолган тайёргарлн нн бош судьялар коллегияси ёкн ишпннг бирор булими уч^ масг>ул шахс олиб борадн. Бундан тансргарлик ишларига куйид гнлар кирадн:

— асбобларни жойлаштириш схемасни тузиш ва маст>у, шахсларни (мусобақа комендантини) тасдиқлаш,

— командалар составини (дастлабки заявкалар асосида), мусобақа утказиш графигини аниқлаш. Бир потокдаги командалар с ни мусобақа программасининг турлари тенг булишига, ^яр б команданнг соста^вида бир хил программа буйича қатнашувчил булншига эришиш мақсадга мувофнқдир;

— қурга ташлаш (агар у дастлаб пазарда тугилмагаи б) са);
— программа турлари буйича судвялар бригадасининг состав ни аниқлаш', курик комиссиясини тузиш.

— иш ва қушма протоколлари, ахборот жадвалларини *malH* лаш. ^'

Учинчи босқичда қатнашувчи коллективлар (ташкилотлар) киллари билан кенгаш утказилади, снаряд ва жи^^озларнинг N та.^камлиги текшириладн, қатнашчилар снарядларда синов МЗн утказадилар ва турлар буйича судвялар бригадасининг си судьялиги утказадилар, мусобақага жалб қилинган }^амма маст шахсларнинг тайёрлиги текширилади.

Булажак мусобақага аниқ бошчилик қилиш командалар (кс лективлар) вакиллари билан утказиладиган йиғилишга боғлиқ ^ лади, бунда бош! судвялар коллегиясинн таништиради, низомн- алохида бандларини аниқлаб, қайта куриб чиқади, судвя. иши техникасини тушунтиради, мусобақани утказиш гра({ип' тартибини эт>лон қилади. Шу билан бирга, парадда сафлани!!! йини қатнашувчиларнинг мусобақага чиқишини, уларнинг сос ва кийимини, очилиш ва ёпилиш маросимини, мукофотлаш та бини ва бошқаларни аниқ белгилаб олмоқ зарур.

ч

Қатнашчиларга бир хил шароит яратиш ва уларни яхш уюштириш мақсадида снарядларда машқ қилиб куриш мусоб; дан бир кун олдин утказилиши ва бунда снарядларда машқ лишда курт>a буйича аниқланган тартиб сақланиши керак. куннинг узид мусобақа очилишини (парадни), команда ва l лари, ёки унг қанотдагилар ёки .^а^мма қатнашчилар билан р тиңия қилиш! лозим.

Коллективларнинг вакиллари учун (йиғилишга) папкал? •■•пу куйидаги материалларни тайёрлаб куйиш керак: билетла-р, грамма, эслатмалар, мусобақани утказиш графиги, шуниг қайдлар учун дафтарча ва бошқалар. ;, ' ;

Мусобақа қатнашчиларининг паради уларни таништ ; • билан очилади. Бу тантанали қисмни байрамона, аниқ ут)

озим. Одатда у биринчи кун мусобақаларининг биринчи сменаси-дн кейин утказилади (айрим 5^олларда—қатнашчилардан ба-һзи-чр бир сменада қатнашмасе биринчи ва иккинчи сменанинг ора-¹да масалан, эркакларни кам, аёлларни }[^]ам таништириш зарур ■/лади). Утган йили биринчиликка эришган ғолибларнинг бай-¹қ кутариш маросими—параднинг му}[^]им қисмидир. ¹ Мусобақани бошқариш (лавбатдаги сменаларнинг чиқиши, "шряд турларида чигил ёзиб олишнинг бошланиши ва тугаши), яряд турларини алмаштириш ва бошқалар бош¹ судһя урин-¹осари ёки қатнашчи—судвялар томонидан амалга оширилади.

Мусобақа турларида ба[^]олаш (судвялик қилиш¹) ишини (гим-¹тика мусобақалари қондаси асосида) старший судһя ва судһя-рдан иборат бригада амалга оширади (қаралсин: спорт гимнас-хаси. Мусобақалар қондаси. М., Ф и С, 1978). Старший судБя ■ турида судБялик ишининг сифатига жавобгардир. У бригада-бошчилик қилади, машқларни ба[^]олашда қатнашади, қатнаш-ларнинг иитизомини кузатади, судвялар бахосидаги келишмов-ликларнинг сабабини аниқлайди.

Қатнашчилар чиқишидан олдин судһялар бригадалари мусоба-программаси, қатнашчилари ва мусобақаларни утказиш шарт-рн қақида хабардор қилинишлари керак. Чизик судвялари, хро-ү[етраж судһяларига кам курсатмалар берилади. Бу мусобақада ¹нашиш тажрибасига эга булмаган спортчилар қатнашганда п[^]қса Му5[^]имдир.

■ Мусобақаларни моддий-техника жиқатдан та1>минлаш (снаряд-¹ни урнаштириш ва алмаштириш, запас қисмларини алмашти-ш, магнезия, конифолБ ва бошқалар билан татзминлаш) ишлари)мендант рақбарлигида олиб борилади, у бош судвя ёки унинг ;инбосарига буйсунади.

¹ Врач иазорати ва зарур булганда биринчи медиинина.;ёрдамн-¹мусобақа врачн бош судвянинг (медидина ишлари буйича ёр-мчиси) амалга оширади. ""үдһя-ахборотчи команда курашининг бориши қақида мунта-маглумот бериб боради, шунингдек, қар бир турдан кейин обақада ким олдиндалигини айтади. \оидага ¹биноан мусобақалар соат 10 дан олдин бошланмас-1 ва соат 23 дан кеч тугалланмаслиги зарур. Бир сменанинг ¹м этиши болалар ва успиринлар командалари учун 2 соат-¹ ва усмирлар учун 3 соатдан ошмаслиги керак. Оддий программа буйича гимнастикачиларнинг чиқишидан ке-муракброк программа (ёки катта разрядлар) буйича гим-тикачилар чиқиши бошланади.

Мусобақа сунгида охивги сменада озроқ командалар мусоба-ашишини эсдан чиқармаслик керак. Бу секретариат учун му-¹қани тезроқ яқунлашга имкон беради. Қомандаларнинг чи-идан кейин қатнашчиларни мукофотлашдан олдин буладиган ¹фуснинг урнини тулдириш учун эса муайян мусобақа қат-чилари ичидан энг яхши ижрочиларнинг ва шунингдек, бола-группалари ёки бошқа спорт турлари (акробатика, бадий

гилмастика ва бошқа) вакилларининг кургазмали чиқишларини ташкил қилиш зарур.

Мусобақалар тантанали равишда барча маросимларга (ғолибларни қурмат шохсупасига чақириш, ғолиб команданинг таъна-нали марши,)урмат доираси бўйлаб юриш, янги чемпионларнинг мусобақа байроғини тушириши ва бошқаларга) роя қилинган жолда якунланади.

Мусобақага якун яшаш. Тез якун яшаш **бош секретарнинг** изчил аниқ ишлашини, талаб қилади. Мусобақа давомида бош судья:— секретар қар бир протоколда уртача ва якуний балларнинг туғри чиқарилганлигини текширади ва шундан кейин, утган тур натижаларни билан кушиб, }озиргина тугалланган куп кураш турининг натижасини }исобга олган қолда баллар йиғиндисини. аниқлайди. Агар мусобақа бир неча сменада утказилса, унда' утган сменаларнинг энг яхши натижаларини хам }исобга олмоқ зарур,

У ёки бу программа (разряд) бўйича муобаканинг тугалланишидан кейин, қатнашчиларнинг курсатган натижалари текширилади ва команда натижалари қисоблаб чиқилади.

Ғолибларни мукофотлаш. Мусобақа ғолибларини мусобақа ёи-лишидан олди мукофотлаш лозим. Аммо, қисоблаб чиқиш! мураккаб булса (программанинг қар хил бўлиши, команда ёки коллективлар составининг'бир хил булмаслиги ва)оказолар) ва уни қис-қа вақт ичида якунлаш имконияти булмаса, мукофотлашни мусобақа якунига ба'ишланган махсус кечада утказиш керак.

Мукофотлаш маросими }ар доим тантанали, қатнашчиларга қам, томошабинларга қам қизиқарли }булиши керак.

Мусобақани ёпиш паради. Мусобақани якунловчи парадга бар-ча қатнашчиларни ёки фақат охириги смена қатнашчиларини **жалб** этиш мумкин. Командалар ун қанотдан мазкур (мусобақада эгаллаган уринларида жойлашадилар. Мусобақа якуни Э-БЛОН ҚИЛИ-нади ва шу зақоти ғолиб командалар (ёки коллективлар) муко-фотланади. Байроқ туширилгандан кейин, параднинг барча қатнашчилари тантанали марш билан ғолиб команда кетидан залда чиқадилар.

Мусобақанинг }исоботини тузиш. Мусобақа тугагандан кейин бош судья (бош секретар билан биргаликда) }исобот тузади, унда қуйидагилар курсатилади:

— мусобақанинг номи ва программаси, утказилган жойи ва муддати;

— команда ва шахсий биринчиликнинг натижалари, шунинг-дек, разряд талабларини ёки ГТО талабларини }бajarган ва тас-диқлаган қатнашчилар туғрисида ма-Блумотлар;

— куп кураш турлари (программа) бўйича судьялар бригадасининг состдвн;

— утказилган мусобақани уюштириш ва утказишдаги айрим камчиликлар ва кейинги мусобақаларда э-ртиборга олиш учун таклифлар.

Бу умумий қисобот мусобақанинг бош судьяси ва **бош секре-**

П

П

тари томонидан қул қуйилиб, қуйи мусобақалар тугаллаигач, 30-40 минутдан кейин катта мусобақаларда эртаси куни қатнашув-чи ташкилотларнинг вакилларига тарқатилиб берилиши керак.

18.6. ОММАВИЙ МУСОБАҚЛАРНИ ПКАЗИШ ХУСУСИЯТЛАРИ

Оммавий мусобақаларга тайёргарлик куриш ва утказишда уларда куп сонли мусобақалашувчиларнинг қатнашишини хисоб-га олиш му:ким, чунки мактабларда, ишлаб чиқариш гимнастика-си буйича, ГТО комплекси талаблари ва бошқалар буйича утка-зиладиган мусобақалар тажрибаси оммавий мусобақаларни уюш-тиришга бошқачароқ ёндошиш зарурлигини курсатмоқда. Мактаб укувчилари орасида гимнастикадан оммавий мусобақалар утка-зиш айниқса кенг тарқалган. Уларни бирданига 3-4 поток ва ун-дан купроқ потоқта утказиш мумкин. Эркин машқларни, зарядка формасидаги машқларни ёки ишлаб чиқариш гимнастикасини ба-жариш учун бирданига бутун командани (}^ар бир қатнашчи учун алоқида белгилар булса, яхшироқ булади) майдончада жойлаш-тириш керак. Машқларнинг сифатини ба^олайдиган судБялар ижро яхшп куринадиган жойда жойлашадилар.

Команда машқ бажарилишини якунлаб, «ВОЛЬНО» туриш хслатинп олади ва судБЯлар курсаткичлар орқали бақоларни курсатадилар, секретарлар эса бу бақоларйи умумий протоколга кучирадилар. Мусобақа шундай ташкил қилинганда команда машқ бажариш учун 3—5 минут вақт сарфлайди холос. Демак, бир тур-га ажратилган вақт ичида 4—5 команда (ягни муайян сменанинг камма командалари) утишга улгуради.

Командаларни бир турдан иккинчи турга утиш тартибини протоколларда курсатиш мақсадга мувофиқдир. Бу турларни алмаштиришдаги ноаниқликни бартара(и) этади ва унга сарфланадиган вақтни қисқартиради.

Зал, гимнастика майдончаси, стадион секретари, мактаб ховлисининг қажмига ва }^оказоларга қараб, у ёки бу поток учун мусобақа программасининг турларини (снарядларни) секторлар бу-йича ёки доира буйлаб жойлаштириши мумкин

Оммавий мусобақаларни бошқариш учун бонг булиши керак, бонг урилганда барча командалар жой алмаштириш учун тайёр-ланадилар, у адузика журлигида амалга оширилади, бунда қат-нашувчилар графикка мувофиқ навбатдаги турга утади. Оммавий мусобақалар шу тарзда уюштирилганда }^ар бир команда капита-ни ва кузатувчи укутувчиларга катта масБулият юкланади. Улар қатнашчиларни уюштиришдари ва уз вақтида мусобақанинг бир туридан иккинчисига алмашишларни тагминлашлари зарур. Бү-ларнинг мусобақага тайёрланиш! жараёнида репетиция қилиниши даркор.

Гимнастика буйича оммавий мусобақалар ташкилотлар, корхоналар, укув юртлари ва бошқа коллективларда (семестр, ярим йиллик ва }^оказо укув мусобақалари) шунингдек, Бутунитти(юк ГТО физкулБтура комплексининг гимнастика талабларига бино-

ан утказилиши мумкин. Сунгги йилларда корхоналарда (нехлап ва заводлараро) айрим касаба союзлари биринчилиги учун иш лаб чиқариш гимнастикаси комплексларини яхши бажаришкурлик-конкурслари утказиш кенг тарқалди.

Мусобақа охирида секретариат (;^ар бир команда), ;^ар бир қатнашчи ва бутун команданинг эришган натижаларини (оммавий мусобақа низомига мувофиқ) ^исоблаб чиқади ва бош судьялар коллегияси (к'пиича бош судья) аниқланган баллар йиғиндисига кура қатнашчиларни мукофотлайди. Ундан ташқари, мусобақа охирида энг кучли командалар ва қатнашчилар (шахсий) аниқ-ланади, улар муайян мусобақанинг ғолиблари сифатида муко-фотландилар.

18.7. ГИМНАСТИКАДА СУДЬЯЛИК ҚИЛИШНИНГ АСОСЛАРИ

Гимнастикада судьялик қилиш—*жар* бир суднядан яхши билим, малака ва етарлича амалий тажрибани талаб қилувчи мураккаб жараён дир. *Х^атто* майда разрядли гимнастикачилар қатнашаёт-ган кичик мусобақаларда ёки мактабларда ГТО комплекси нор-малари топшириладиган осонлаштирилган (уқув) программалари буйича утказиладиган мусобақаларда судьялик қилиш учун ;^ам муайян малакага эга булиш зарур дир.

Муваффақиятли бақолаш иши (судьялик қилиш) учун утказилиши аниқ мусобақага олдиндан тайёргарлик куриш зарур. Шу мақсадда судьялар бригадалари учун махсус семинар ёки инс-руктажлар уюштирилади. Синов учун судьялик қилиб курилади (бригадалар билан). Хуш, судня нимани бақолайди? Бунда у, машқ (мажбурий программа) мазмунини, шунингдек мусобақа қоидасини ва бош судьянинг қушимча курсатмаларини бақолаш кераклигини яхши билиши шарт.

Қоида эса қатнашчилар бажарадиган машқлар ёзилганига мос келишини, машқларни хатосиз, элементларининг тузилишини буз-хмасдан, коматни туғри тутиб, катта куламдаги жаракатлар билан аниқ, ишончли қамда нафис бажарилишини талаб қилади (қарал-син: спортивная гимнастика. Правила соревнований для мужчин и женщин. М., ФиС, 1978).

Майда хато учун, Я-БНИ ақамиятсиз хато учун 0,1 балл; уртача хато учун (му^имрок хато учун)—0,2—0,3 балл, купол хато (бузиб бажариш) учун эса —0,4—0,5 балл камайтирилади.

Сз^дБЯ гимнастикачи йул қуйган хатоларнинг барчасини кури-ши шарт. СудБЯ (айниқса судьялик фаолиятининг бошида) хато-ларни майда, урта ва купол хатоларга мос келадиган шартли бел-гилардан фойдаланиб ифодалаш, шунингдек, агар элемент би-рикма тушириб қолдирилгани ёки ^бузиб бажарилганини сезиб қолинганда, уни белгилаб бориши керак. Буларнинг ^^аммаси бу-тун машқни хаёлда яхшироқ тиклаш ва унинг қайси қисмларида қандай хатоларга йул қуйилганлигини аниқлаш имконини бера-ди; бу ба^олар айнақса 'берилган ба^олар орасида катта фарқ юз берганда муқим дир. Юқоридаги ^маглумотларга асосланиб, судья

балларда якуний бажони қуяди ва уни кургазма китобча ёрдами-да катта судвяга курсатади.

Хар бир машқни ба^{^^}олашда мумкин қадар обгектив бақога эришиш учун практикада қуйидагилар қулланилади:

хар бир турга 1—4 судБядан иборат бригада тузилади;

>[^]ар бир судБя мустақил ба^{^^}о чиқаради;

■судБЯлар бригадаси тенг ^{^^}уқуқлилик асосида тузилади;

судбьялар орасида булиши мумкин булган келишмовчиликларнинг хажми белгиланади;

судбьялик қйлиш сифатн судвя (катта мусобақаларда) ва унинг уринбосарлари, шунингдек, кузатувчи комиссия томонидан текшириб 'борилади. Кузатувчи комиссия уз иши жараёнида судБЯ-лик қйлиш қойдасида камчиликлар аниқласа, уни уз вақтида бои!' судБЯнинг уринбосарига матълум қилади.

Спорт судБяси гимнастика машқлари техникасини яхши билий' ши, мусобақа қойдасининг барча иқр-чикирларини билиши, етар-ли даражада батартиб, хотиржам булиши ва қуриш хотираси ях-ши булиши керак.

СудБялик асосларини фақат уқитувчи, тренер билиб қолмасдай ?[^]ар бир гнмнастикачи хам билиши керак. чунки бу билимлар уинг спорт махоратининг ошишига қумаклашади ва мусобақа-да муваффақиятли қатнашишига ёрдам беради.

19-6 об

ГИМНАСТИКА ЧИҚИШЛАРИ

19.1. ГИМНАСТИКА ЧИҚИШЛАРИНИНГ АҚАМИЯТИ

Гимнастика чиқишлари жисмоний тарбия билан спортни тар' гйб ва ташвиқ қйлишнинг самарали воситасидир. Шақар майдоН' ларида, стадионларда утказиладиган оммавий гимнастика чиқиШ' лари умумхалқ байрамларига айланади ва у катта сиёсий а)[^]амй' ятга эга булмоқда. Улар СССР халқларининг моддий фаровонлй' ги ва маданий савиясининг ошаётганлигини, совет ёшлари қамд[^] катта ёшдагиларнинг жнсмоний тайёргарлигини ва спорт мақора' ти камолотининг ёрқин ифодасидир.

Гимнастика чиқишлари ва унга тайёргарлик қуриш' қатнашчй' ларининг узига қам ижобий та-всир курсатади. Айрим ?[^]олларД[^] гимнастика чиқишларига илгари спорт секцияларида шуғуллан' маган ёшлар жалб қйлинади. Чиқишларга тайёрланиш планидаП;![!] мунтазам жисмоний машқ машғулотлари қатнашчиларига бунда![!] машғулотларнинг фойдасини бевосита курсатади ва уларни зару рий талабга айлантиради. Бундай маросимлар тугагач, одатд[^] гимнастика ва спортнинг бошқа турлари билан шуғулланиш иста" гини билдирувчилар (купроқ гимнастика чиқишлари қатнашчила-ри орасидан) сони ортади.

Оммавий гимнастика чиқишларининг коллективлик приндиП"^{!"} айрим қатнашчиларнинг бошчилик ролини мустасно қилади. АгаР

у уз ;каракатларини коллектив билан мослаб бажармаса, унинг >^ам, коллективининг кам ^а^аракатлари мазкур спорт чиқишига муваффақият келтирмайди. Шундай қилиб, чиқиш қатнашчиларида коллектив олдида бурчни з^ис қилиш, уртоқлик ва мастзулият .^ис-сини тарбиялаш: учун қулай шароит яратилади.


19. 2. ЧИҚИШЛАРНИНГ ПРОГРАММАСИ

Гимнастика чиқишларининг муваффақияти куп жихатдан уларнинг жозибадорлигига боглиқдир. Бунга эса яхлит чиқишларни ва унинг қисмлари сценариясини қизиқарли қилиб уйлаб қуйиш, музикани туғри танлаш ва чиқишларни бадий безаш, барча машқларни за қайта сафланишларни хатосиз бажариш', чиқишларнинг }^ар бир куринишиңи оптимал давом этгириш орқали эриши-лади.

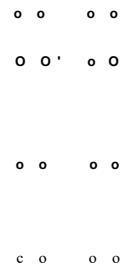
Муваффақиятли чиқишнинг му)^им омилларида яна бири қатнашчиларнинг етарли даражада юқори спорт тайёргарлигини намойиш қилишидир. Уни ташкил қилувчи асосий элементлари: чиқишлар, оммавий эркин машқлар, акробатика машқлари, махсус конструкциялар ва гимнастика снарядлардаги машқлар, яккахсн чиқишлар, оммавий сафланишлар ва пирамидалар, фон харакат-лари, кетишлар.

Чиқишлар. Қатнашчиларнинг чиқиши — гимнастика чиқиши-нинг бошланишидир. Бутун чиқишнинг муваффақияти чиқиш қан-чалик яхши тайёрланганлиги ва бажарилишига боглиқ булади. Янги ва қутилмагандаги элементларни булиши, чиқишнинг амо даражада бажарилиши томашабинларга кутаринки руқ багишлай-ди.

Агар майдонча қар томоидан томоша қилинса, чиқишда қатнашчиларнинг саф текислигини сақлаши мухим ахамиятга эга булади. Бунга эришиш учун қатнашчиларнинг х;ар- турт кадамдан кейин чиқиш'и тавсия қилинади. Бу қолда белгилар орасидаги масофа қатнашчиларнинг составига боглиқ қолл^а 240-280 см. були-ши керак (112, 113, 114-расмлар).




112- расм.




113- расм.

114- расм.

Агар)^арбий парадлардаги сингари чизик буйлаб чиқиш усу-ли қулланилса, бу натижага осонроқ эришиш мумкин, бунда ко-лонна 'бошловчилари уз жойларини охирги булиб эмас, балки би-ринчи 65"либ эгаллашади (115, 116-расм).

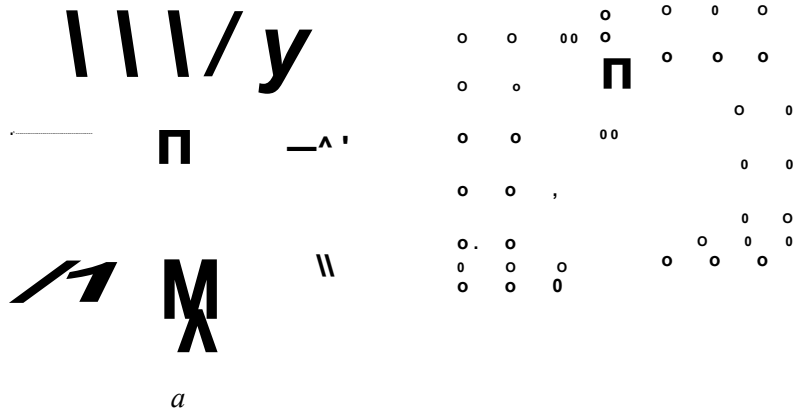


15- расм.



116- расм.

Чиқиш қатнашчиларининг зич колоннадан 'бирин-кетин пери-метр буйлаб югуриб уз жойларини сийраклашган колоннада эгал-лашлари, бенуксон текис булиб туриш имконини беради (117, а, б,-раѐм).



117- расм.

Эркин машқлар. Дар қандай гимнастика чиқишининг програ-масида эркин машқларга му[^]им урин ажратилади.

Эркин машқларнинг маз.муни }[^]ам тасвирий, }[^]ам тематик ма-в-нода (спорт, уйин, эртак, халқ маросими, мекнат жараёни ва қо-казо) булиши мумкин. Тематик булганда темани ёритиш учун спорт анжомлари (майда спорт инвентари, лангарлар, байроқча-лар, тасмалар ва >[^]оказолар) хизмат қилиши мумкин. Анжомлар-нинг қулланиши чиқиш қатнашчилари етарли даражада спорт тайёргарлннгига эга булмаганда айникса зарур булади.

Чиқишларнинг контрастлигини кучайтириш учун шундай эр-кин машқлар композициясини тузиш тавсия этиладики, унда қат-нашчиларнинг оммавий чиқишларда бир вақтнинг узида турли машқларни бал<аришлари мумкин булсин.

Акробагика машқлари. Томошабинларнинг акробатлар (саровчилар, куч ва аралаш жуфтликлар, группавий машқлар қатнашчилари) чиқишига булган қизиқиши улар бажарадиган машқларнинг :?(арақатчаялиги ва ақл бовар қилмайдиган (**биринчи** КА[^]-ринишда) чакқонлик ва жасурлик билан бажарилишига боғлиқ. Афсуски, мураккаб сакрашларни мослаб бажарилишига эришиш учун жуда куп вақт талаб қилинади, шунинг учун чиқишни са[^]на-лаштирувчи программани содалаштиришга мажбур булади ёки мослаб 'бажариладиган сакраш машқларидан воз кечади.

Гимнастика сНарядлари ва махсус конструкцияларда бажариладиган машқлар. Бу машқлар томошабиняарда айниқса катта қизиқиш уйғотади. Афсуеки, қамма гимнастика снарядларида :[^]ам мураккаб силтаниш машқларини мослаб бажариб булмайди. Хусусан, турникларда, қалқаларда хотин-қизлар брусларида омма-вий номерларни тайёрлаш! амалда мумкин эмас.

Яккахон машқлар. Гимнастика чиқишлари программасига одатда яхши тайёрланган яккахон машқлар киритилади. Репети-ция пайтларида эса чиқишлар программасида унга урин ажратил-са, айрим қолларда қайта куриб чиқилиши мумкин, энг муқими— яккахон ижро вақтида қатнашчилар асосий составининг роли бел-гиланади.

Оммавий сафланишлар ва пирамидалар. Чиқиш қатнашчилари-нинг юзалик ифодаларни, масалан СССР ёки иттифоқдош респуб-ликаларнинг гербини ёки совет халқининг қақрамонона меқнати-ни акс эттирувчи пирамидаларни и(())одалашлари спорт байрами-нинг ғоявий асоси [^]исобланади. Шундай оммавий сафланишлар катта ғоявий ахамиятга эга. Шунга қарамай уларга тайёрланиш-га, катта зур бериш кам, куп вақт кам талаб қилинмайди.

Фон х[^]арақатлари. Майдончанинг тур*ига одатда суи-вий тусик: байроқлар, қайинчалар, гуллаб турган боғ ва қоказолар урнати-лади. Фон қарақатлари чиқишлар билан бирга бажарилади бу эса жозибадорликни оширади. Уларни ташкил қилии! учун минбар-нинг қарама-қарши томонида қатнашчиларнинг махсус группаси байроқчалар билан жойлашадилар, улар чиқиш давомида ранг-ларни алмаштириб турадилар, рақам, сузлар, эмблемаларни, х[^]ай-кал шаклидаги тасвирларни ва қоказоларни курсатадилар.

Чиқиб кетиш. Чиқиш қатнашчиларининг майдондан чиқиб ке-тиши аниқ, қисқа вақт ичида вз' кутаринки рухта утиши керак

19. 3. МУЗИКА ЖУРЛИГИ

Гимнастика чиқишларини, балет спектакли сингари, музика журлигисиз утишини тасаввур қилиб булмайди. Чиқиш қатнашчи-ларининг қарақатлари музика билан узаро бирикиб кетиб, яхлит бирликни тан[^]л қилади. Музика ГГимнастика чиқишларининг матзнавий томонини кучайтиради ва тушунарли қилади, шу бйлан бирга, эмоционал завқ беришнинг купгина қисмини уз зиммасига олади. Шунинг учун музика асарларини гимнастика чиқишлари-нинг бутун мазмуни сингари пухта ва уйлаб танлаш зарур.

Музыка асарларини танлаганда қуйидагиларни: 1) музыка материали чиқишлар бағишланган байрам темасига мос келишини;

2) музиканинг сифати сангат асари даражасида бўлиши лозимлигини; томошабинлар томонидан тан олинмаган, қайта-қайта ижро этилган музыка асарлари уларда салбий}^ис-туйғукузғатиши мумкинлигини;

3) музыка мазмунининг чиқиш қатнашчиларининг :г^аракатига мос келишини з^исобга олиш зарур. П. И. Чайковскийнинг «Оқ куш кули» балети ижроси қанчалик ажойиб 'булмасин бу музыка журлигида масалан, гимнастика брусларида қулларда тик туришни ижро этиш ярамайди, албатта. Бундай уйғунлик томошабинга завқ бағишлай олмайди.

4) бажариш сур-вати. Музика журлигини танлаганда айрим музыка асарларининг ижро этиш' суртзатини узгартирилганда ба-дий қимматини йуқотишини;

5) қисобнинг аниқ ва 'бир мет^ёрда бўлиши. Айрим қисмлари)^исоб улчовининг (лига, фермата, синкопа) узгартирилиб ижр.о этиладиган музыка асарларини оммавий гимнастика чиқишлари учун қуллаб б5'лмаслигини;

6) музыка программасининг жанр ва уйноқилик жиқатдан фарқ қилиши. Буни айниқса чиқишлар бир неча қуринишлардан иборат булганда, улар фақатгина 4—5 минутдан давом этган қолларда қисобга олиш зарур.

19.4. ЧИҚИШЛАРНИ УЮШТИРИШ ВА ТАЙЁРЛАШ МЕТОДИКАСИ

Репетнциядан олдин тайёргарлик босқичи қуйидагиларни на-зарда тутиши;

1. Бошланрич ма-Блумотларни аниқлаш. Чиқишлар программасини ишлаб чиқишдан олдин чиқишларнинг мақсадини, қатнашчи-лар составини (сони, жинси, ёши, спорт тайёргарлигини), чиқиш жойини моддий базасини, чиқиш муддатини аниқ билиши зарур.

2. Саз^налаштириш. Бу тайёргарлик босқичининг энг масвулиятли ва куп меқнат талаб қиладиган қисми булиб, бунинг натижа-сида чиқишларнинг умумий контури (чиқиш, са^утаниш, машқлар ва хоказолар) белгиланади ва шу билан: бирга зарур булган ас-боб-ускуна, анжомлар аниқланади, шунингдек, табрик ва диктор текстлари тайёрлаб қуйилади.

3. Р^атнашчилар кийимининг эскизлари тайёрлаб қуйилади.

4. Сафланишлар ва қайта сафланишларнинг схемалари ту-зилади.

5. Алоқида номерлар учун музыка танланади ва яхлит чиқиш учун музыка программаси тузилади.

6. Эркин машқларни тузиш. Эркин машқларни тузиш учун қуйидагилар бажарилади:

а) танлаб олинган музика асарини урганиш; б) мураккаб элементларни ёки тематик ва)^аракатларни та-нлаб олиш, кейин эса, музика журлиги асосида уларнинг навбатланишини аниқлаш;

в) яхлит машқларни тузиш (экспериментал группада синаб куриб, тузган маънуд);

г) репетицияларни планини тузиш. Панда ким репетиция қилдириши, кимни репетиция қилдириш, қаерда ва қачон репетиция қилиниши курсатилиши керак.

Бир репетиция кунда' қатто қисқа вақтли тухтаб қолишларни мустасно қилиш учун қатнашчиларни турли характердаги фаолият-лар билан жалб қилиш имкониятини тониш зарур. Бутун чиқишга тайёрланишни бош! репетициядан бир неча кун олдин якунлаш мақсадга мувофиқдир.

Тайёргарликнинг репетицион босқичи

1. Қатнашчиларни сафлаш. Программанинг қар бир номерида чиқиш қатнашчилари буй-буйи билан сафлантирилиши керак. Чиқиш қатнашчилари бир колоннада буй-буйлари билан жойлаш-масалар, улар барча машқларни бирга ва бир хил куламда бажа-ришларига қарамай машқлар томошабинларга гуё бир хилда мос қилиб бажарилмагайдек туюлади.

2. Группавий репетицияларни утказиш. Бу репетицияларни группа бошлиқлари қар бир группа учун белгиланган қолда утка-задилар. Репетиция учун иш мазмуни ва қажми тайёргарлик ку-ришининг репетиция планида белгиланади. Группавий репетициялар давомида қатнашчилар машқларни яхши эслаб қолишни, машқни аниқ ва зарур сурт>атда бажаришни, шақдам қадам ташдашни, ёелгилар буйлаб юришни (қар бир белгида 4 қадам) ёки шеренга текислигини сақлаб юришни, юриб кетаётганда бурнлишни ва чи-қиш программасига киритилган бошқа. саф усулларини урганиш-лари керак.

3. Умумий репетицияларни утказиш. Умумий репетицияларнинг вазифаси чиқишларнинг алоқида номерлари ва бутун программани музика журлигидз' узаро мослаб ва аниқ бажаришга эришишдан иборат.

Программанинг :қар бир куриниши буйича биринчи умумий репетицияни музикани эшитишдан бошлаш керак, кейин эса бу ^музикада қандай санаш кераклигини курсатиш, сунгра қатнашчиларнинг узлари санашлари учун имкон бериш зарур.

Такрорлашда машқни, албаттз', бошидан бошлаш зарур эмас. Репетиция чоғида қатнашчилар уз уртоқларининг машқларни қан-дай бажараётганини куришлари жуда фойдалидир.

4. Бош репетиция. Бош репетицияда қатнашчиларга программани кеч қандай ёрдамсиз чиқиш шароитигз яқинлаштирилган шароитда бажариш имконияти берилади.

V қ и с м

ТУРЛИ КОНТИНГЕНТДАГИ КИШИЛАР БИЛАН УТИЛАДИГАН ГИМНАСТИКА МАШҒУЛОТЛАРИНИНГ ХУСУСИЯТЛАРИ

20- б о б

МАКТАБДА УТИЛАДИГАКАСОСИЙ ГИМНАСТИКА МАШҒУЛОТЛАРИИНИНГ ХУСУСИЯТЛАРИ

Мактабда жисмоний тарбия турли воситалар орқали амалга оширилади. Бу воситаларининг энг муҳимларидан бири асосий гимнастика ҳисобланади. Бу асосий гимнастика^а хос хусусиятлар билан изо^аланадики, бу хусусиятлар гимнастикани 5^аамма ёшдаги болаларнинг жисмоний тарбияси учун мос ва самарали воситага айлантиради. Асосий гимнастика шуғулланувчиларнинг барча ор-ган ва системаларини гармоник ривожлантиришга, уларнинг соғ-лиғини яхшилашга, .^аётий фаолНятини оширишга ва мактаб уқувчиларида туғри номат ва з^ааракат функцияларини шаклланти-ришга қаратилган.

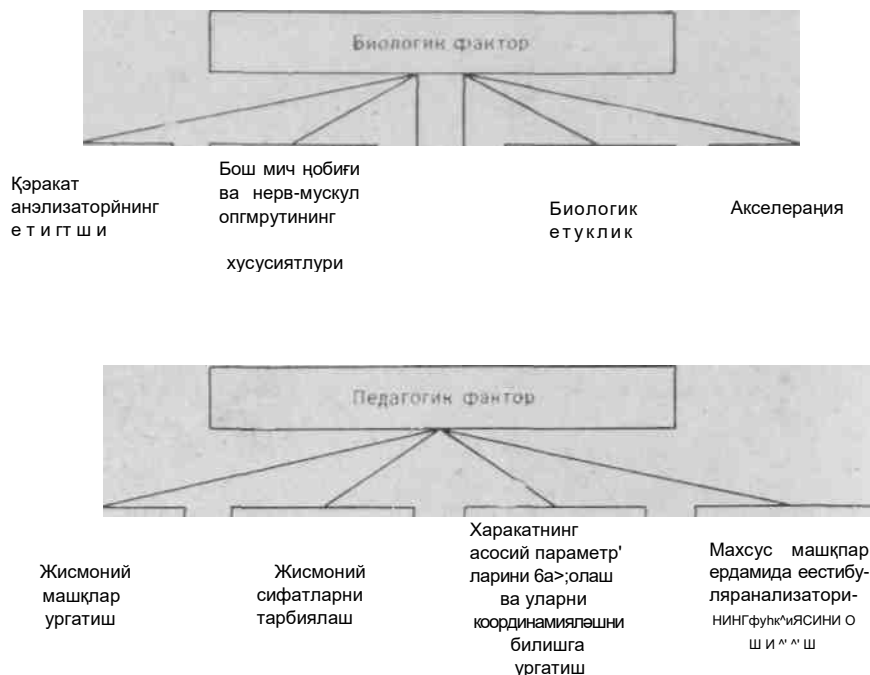
20.1. УҚУВЧИЛАРДЛ ХАРАКАТ ФУНКЦИЯСИНИ ШАКЛЛАНТИРИШ ВА ТАКОМИЛЛАШТИРИШ

Ғқувчилар жисмоний тарбияси вазифаларини муваффақиятли хал қилиш учуи, улардаги ^ааракат фаолиятининг ривожланиш шароитини ^аар томонлама урганиш зарур. Одамнинг)^ааракат функцияси биологик ва педагогик омиллар (118-расм) та^асирида шаклланади. Биологик омил болалар ва усмирларнинг ёш хусуси-ятлари билан боғлиқ булади ва уларнинг ^ааракат функциясига анча татзсир курсатади.

Болаларда қаракат анализатори бир неча йиллар давомида такомиллашиб боради. Етти ёш ривожланишда бурилиш даври— эркин >^ааракатларнинг шакллана бошлаш ва марказий нерв сис-темасида координадия механизмларининг такомиллашиш даври қисобланади.

Етти ёшдан ун турт ёшгача булган болаларда)^ааракат анали-заторининг фаол ривожланиши содир булади, 13—14 ёшга келиб,)^ааракат анализатори ривожланишининг энг юқори даражасига кутарилади.

Физиологик маг.лумотлар болаларнинг ёши улғайиши билан катта ярим шарлар қобиғининг функцияси ва айниқса дифферен-цияли тормозланиш (турли қаракатлараро ^аухшашлик ва тафо-вутнн ажрата олиш қобиляти) тез ривожланишининг тасдиқланди. Катта ярим шарлар қобиғининг функцияси 13—14 ёшдаги ус-мирларда 8—9 ва 10—12 ёшдаги болаларга нисбатан яхшироқ ривожланган булади. Нерв-мускул анпарати морфологиясини



118- расм.

урганувчилар 8—15 ёшда барча суяк-мускул қисмлари ва перн-фернк нерв учлари жадал усади. Марказий нерв сист^маси ва нерв- мускул аппаратининг функционал имкониятлари ошади, мускулларнинг оғирлиги ва ^^ажми ошади, ннсбий кучнинг ута ошиши кузатилганини таг.кидлайдилар.

Биологик етуклик паспорт ёшига туғри келмайди. Тенгқур 5'смирлар з^ар хил жинсий етуклик даражасида булиши мумкин. Бу фарқ 1—1,5 йил булиши мумкин, жинсий етуклик эса 12 дан 15 ёшгача давом этади. Бу давр усмирларнинг)^аракат фаолия-тига анча тат^сир қилади, чунончи, бунда >^аракат координация-сининг бузилиши кузатилади, иш қобилияти сустлашади.

Акселерация :кам ^аракат функциясининг шаклланишига таг-сир курсатади. Тана нисмларининг тез уснши жисмоний ривож-ланншга ва координация фаолиятига катта татэсир курсатади.

Болалар ва усмирлар ^^аракат функцияларнни шакллантириш-да биологик омилларни }^исобга олиш зарур. Бироң, ҳаракат етуклиги ёшга боғлиқ тарзда уз-узидан пайдо булмайди, албат-та. У атроф-му^^ит та-всири }^амда ?^аракат фаолиятининг режими билан узаро чамбарчас алоқада ривожланади ва такомиллашади.

Демак, }^аракат функциясини шакллантириш ва такомиллаш-тиришга педагогик омилнинг асоснй томонларини амалга оши-риш орқали эришиш мумкин.

Педагогик омилнинг **биринчи таркибий** нисми қаракат фао-лниятига ургатншдир. Болалар ва усмирларнинг }^аракат функция-

си қаракат фаолияти орқали содир булади, .^аракат фаолияти эса, ^^аракатларни бажариш билан, шартли рефлектор боғланиш-ларнинг запаси (жамғарма)га боғлиқ булади. Одатда, шартли рефлектор боғланишлари қанчалик куп булса, бу боғланиш-лар қанчалик турлитуман булса, унда янги қаракат турлари шунчалик тез ва осон шаклланади. Уқувчиларни асосий гимнастиканинг турли-туман машқларидан фойдаланиб, янада кеигроқ программа орқали ургатиш қаракат функциясининг шаклланишига ёрдам беради.

Иккинчи таркибий қисми—жисмоний сифатларнинг ривожланганлик даражаси. Жисмоний сифатлар қанчалик яхши ривожланган булса, қаракат малакаси, шунга кура қаракат функцияси шунчалик муваффақиятли шаклланади. Болаларда ҳамма жисмоний сифатларни бир текис ривожлантириб, 7—10 ёшда яқка қаракатлар тезлиги, эгиловчанлик ва чаққонликни ривожлантиришга, 11—13 ёшда тезкор кучни, 15—16 ёшда максимал кучни ва чидамлиликини ривожлантиришга купроқ э-втибор бериш керак.

Қаракат функциясини шакллантиришда (энг муқим) **учинчи таркибий қисм** }^аракатларни вақт бирлигида фазода ва Л!укул зур беришининг даражасига қараб қис қила билишни урганишдан иборат. Қаракат аниқлиги ва координацияси яхши ривожланган мускул сезгиси орқали тағминланади. Бу эса қаракат анализатори фаолиятининг натижасидир. Қаракат анализаторининг фаолияти-ни фақат жисмоний машқлар ёрдамида махсус машқ қилиш орқали такомиллаштириш мумкин.

Бундай қобилиятни тарбиялаш учун, тананинг айрим қисмлари билан одднй >^амда мураккаб ^^аракатлар қилишдан юриш, югуриш, сакраш, улоқтириш, мувозанат сақлаш машқлари, тирма-шиб чиқиш, акробатика машқларидан фойдаланилади.

Шуғулланувчилар бу машқларни бажараётганда узларининг фазо туғрисидаги ва қаракат фаолиятини бажариш учун сарф-лайдиган вақт туғрисидаги субтэктнв қисларини уқитувчидан оладиган мат^думотларга таққослаб куришлари керак. Қаракат фаолияти жараёнида вақт, фазо ва мускул зур беришининг да-ражаси 5^ақида тез ва бевосита мағлумотлар бериб туриш шу-рулланувчиларда бу параметрларнинг турлича, қажмига нисба-тан қиссиётини таркиб топишига ёрдамлашади, бу эса қаракат-ларни бошқариш учун жуда муқимдир.

Қаракат фаолиятини онгли бошқариш сезги органларининг ривожланиши билан чамбарчас боғлиқдир, чунки сезги орган-лари орқали ташқи дунё }^ис қилинади. «Эшитиш, куриш ва бош-қа сезгилар қанчалик кам ривожланган булса,— деб ёзган эди В. В. Гориневский,— одамнинг фаолияти шунчалнк чегара-ланган ва у шунчалик кам ривожланган б5!лади»*.

* В. В. Горикевский. Физическое образование. Пособие для воспитателей, преподавателей учебных заведений и лнд, занимающихся физическим образованием. СПб. , 1913, 116-бет.

Махсус текширишлар уз :!^аракатларини фазода вақт бирли-гида ва мускул зур бериши даражасини :?^ис ңилишни узлашти-риб олган болалар турли >^аракат фаолиятларини бунга ургатил-маган болаларга нисбатан муваффақиятлироқ бажарадилар.

20. 2. УЎУВЧИЛАРГА ГИМНАСТИКА МАШҚЛАРИНИ УРГАТИШ МЕТОДИКАСИ

Оддий машқлар купинча курсатилган ва тушунтирилгандан кейин осон узлаштирилади, мураккаброқлари эса узоқ вақт урга-тишни ва турли метод ва усулларни қулланишни талаб қилади.

Турли синфларда машқларни танлаш ва уларни утиш методи-каси шуғулланувчиларнинг муайян ёш хусусиятларига боғлиқдир.

Кичик мактаб ёши (7—9 ёш). Бола организмнинг хусусияти шундан иборатки, усиш г^амда ривожланиш давомида унинг х;ам-ма орган ва системаларининг тузилиши, функдиялари тухтовсиз такомиллашиб боради.

Болаларнинг мускуллари қайишқоқ булади, шуинг учун бола-лар ^аракатларни кенг куламда бажара оладилар. Бироқ, қа-йишқоқликни ривожлантирувчи машқларни улар мускул кучига мувофиқ бажарадилар. Аммо мускул ва буғинларнинг ортиқча чузилиши уларни заифлантириб қуйиши 5^амда қомат тузилиши-нинг бузилишига олиб келиши мумкин. Гавда мускуллари кучи-нинг ривожланиши (айниқса статик кучнинг) қоматни туғри шакл-лантириш учун катта а?^амиятга эга, қоматнинг }^олати эса бу ёшда қат-ний булмайди.

Оёқ мускулларини, айниқса оёқ-тагини туғри ^олатда ушлаб турувчи кундаланг ва узунасига жойлашган мускулларни муста.^камлаш .^аракат фаолияти учун (юриш, югуриш, сакраш) ва ялпоқ оёқликнинг олдини олиш учун жуда му^имдир. Оёқ қафти суяклари 16—18 ёшлардагина қотади.

Болалар скелети, айниқса умуртқа поғонаси ута қайишқоқли-ги билан фарқ ңилади. Умуртқалараро дисклар, умуртқанинг эпифизлари 14 ёшгача тоғайлигича қолади, тос суяклари 14—16 ёшга келиб бирикади.

Бинобарин, кичик мактаб ёшидаги укувчилар 80 см дан ортиқ баландликдан қаттиқ жойга сакраш ва машқларни узоқ вақт тик туриб бажариши мумкин эмас.

Бу ёшдаги болалар)^амма органларидаги реакция тежами-нинг озлиги, нерв жараёнларининг юқори қузғалувчанлиги, ички тормозланиш жараёнининг бушлиги билан ажралиб турадилар, шунинг учун болалар тез чарчайдилар. Демак, бу ёшдаги бола-ларда қамма жисмоний сифатларни бир текис ривожлантириш зарур. Актив мускул фаолияти орқали организмдаги модда алма-шинувига, буйнинг усиши ва барча орган қамда системаларниинг ривожланишига та-всир қиладиган вегетатив функцияларни фаол-лаштириш керак.

7—9 ёшдаги болалар учун асосий гимнастиканинг қуйидаги машқлари тавсия қилинади: юриш, югуриш, қия қилиб қуйилган

скамейка гимнастика девори, нарвонга тирмашиб чиқиш, баланд-лиги 1 м. гача булган тусиқлардан ошиб утиш, тупларни улукти-риш, тулдирМа тупларни кутариб утиш, мувозанат сақлаш машқ-лари, сакрашлар (узунликка, 80 см. гача баландликдан), акробатика'машқлари —думалаш, думбалоқ ошиШ, куракларга таяниб тик туриш (3-синф учун).

Бу ёшдаги болаларни ургатишда курсатиш ва тушунтириш методидан фойдаланиш керак. Улар учун осон булган машқларни равон, оддий, лунда қилнб тушунтириш лозим. Тушунтириш кон-крет жаракатларнинг номи ва уларни қандай бажарилишига кара-тилган булиши керак. Курсатиш п-айтида э^тиборни урганилаётган машқларни бажаришни тагминлайдиган ҳаракатларга жалб этиб, образли қилиб тушунтириш даркор.

7—9 ёшдаги болалар тақлнд қилишга мойил буладилар. Шу-нинг учун уларни ургатишда тасвирлаш методидан фойдаланиш керак. Уқитувчи «Менга қараб бан^аринглар»,— деб айтнш тавсия қилинади.

Болалар урганадиган машқлар оддий, тушунарли ва улар учун осон булиши керак. Болалар тез чарчашларни, шунингдек, кпска дам олгандан кейин яна дарров ?^аракат фаолиятини бажарншга қобил булишларини эсдан чиқармаслик керак. Шунинг учун машқ-лар узок давом этмаслиги, орада дам олиш учун қисқа паузалар булиб туриши керак.

7—9 ёшдаги болаларда қаракат малакалари 10—13 ёшлардаги-га нисбатан секин шаклланади, купинча яхши ижро билан муваф-фақиятснз ижро алмашилиб туради.

Машқ координанияси қанчалик муракка.б булса, ҳаракат мала-касининг шаклланиш жараёни қам шунчалик тулқинсимонбулади. Қаракат малакаларининг тезроқ шаклланиши учун урганилади-ган машқларни қар бир машғулотда 6—8 марта, нисбатан бир хил шароитда (бир хил дастлабки)^олатдан, бир хил сур-ватда ва бир уринишда) 2^3 марта такрорлаш зарур.

7—9 ёшдаги болалар уйинларга ва уйинларда узларига турли қаракат фаолиятларини осон тасаввур қилишга ёрдам берадиган фантазияга мойил буладилар. Шунинг учун купйна машқларни уйинга ухшатиб утиш ёки уйин тарзида утказиш мат>кул.

Бу ёшдаги 5'гил бола ва қиз болаларнинг хусусиятларида тафо-вут 03 булади, шунинг учун машқлар методикаси ва мазмунида деярли фарқ курирмайди.

Ғрта мактаб ёши (10—15 ёш). Урта мактаб ёшидаги болалар билан асосий гимнастика машғулотлари у-^казганда уларнинг Жисмоний ривожланиши ва усиб бораётган орга'низмини мустақ-камлаш давом эттирилади, ахлоқий ва иродавий сифатлари тар-бияланади, асосий қаракат малакалари чуқурроқ, батафсилроқ урганнади, шунингдек уз қаракатларини вақт бирлйгида, фазода ва мускул зур беришига қараб белгилаш қобилияти тарбияланади. Уғил болалар 12 ёшгача, қизлар 11 ёшгача иккинчи болалик Даврига, 12—13 ёшдаги қизлар ва 13—14 ёшдаги уғил болалар эса усмирлар қаторига кирадилар.

Ғрта мактаб ёшидагн болаларнинг усиши ва ривожланиши бир текис булмаиди. Айниқса жинсий балоғатга етиш даври (II—13 ёш)нинг бошланиши ажралиб турадн, бу даврда организмнинг барча системаларида морфологик ва функционал узгаришлар жу-да тез содир булади. Уғил ва қиз болаларнинг ривожланишлари турлича давом этади. Жинсий балоғатга етиш даврида қизлар тосининг оғирлашиши ва уғил болалардан куч, тезлик ва чидам-ликда орқада қолиши аниқланган. Усмирлар учун умумий жи^ат шундан иборатки, уларда тана оғирлиги тана узунлигига нисба-тан кам булади, тез усадиган болаларда эса бу айниқса якқол намоён булади.

Нерв-мускул аппаратининг юқори ' кузгалувчанлиги қамда лабиллиги ?^аракат тезлигининг жадал ривожланишига ёрдам бера-дн. 13—14 ёшдаги усмирларда мускул қнсқаришининг тезлиги мак-симал қолатга етадн, Шунинг учун уларда динамик кучни, тезлик ва чаққонликни (чаққонлик қаракат анализаторининг етилиши би-лан боғлиқдир) ривожлантириш керак.

Шунингдек, 12 ёшдан кейин мускуллар чузилувчанлигини анча ошишини ҳисобга олиб қайншқоқликни)^ам ривожлантириш лозим.

11 —13 ёшдаги болаларда 5^аракат малакаларининг шаклланиш жараёни 8—9 ёшдаги болаларга нисбатан анча тезроқ боради ва улар мураккаброқ машқларни узлаштиришга қобил буладилар.

10—II ёшдаги болаларга)^ам, улардан ёшроқ болаларга бул-гани сингари машқларни қисқа ва лунда тушунтириб бериш керак. Бу даврда улар)^аракатларнинг характер хусусиятларини тушуна-диган ва уларнинг деталларини ажрата оладиган буладилар. Бир 03 ҳаракат тажрибасига эга булгандан сунг, бу ёшдаги болалар таниш ёки ухшаш машқларни сузга қараб бажара оладиган була-дилар. Янги машқларни урганишда эса албатта, курсатиш ва ту-шунтириш керак.

.Урганиладиган машқларни қар бир дарсда 6—8 мартадан так-рорлаш зарур. Агар болалар машқларни з^ар бир уринишда 2—3 мартадан такрорласалар, уларни тез узлаштира оладилар.

Асосий методик курсатма укув материални қатгий методик навбатда урганишдир. Болалар укув материални энг оддий ва энгил усуллардан бошлаб кичик-кичик қисмларга булиб узлашти-риб олишлари керак.

Болаларда турли қаракат малакалари шаклланаётганда уларга уз ҳаракатларини фазода, вақт бирлигида, куч етиш-етмаслигини ба>^олашни ^ам ургатнш керак. Масалан, юриш ва югуриш ургати-лар экан болаларга қадамларни қар хил узунликда қамда қар хил маромда ташлаб юриш ва югуришга ургатиш лозим. Бунинг учун уларни қар хил масофада қуйилган белгилар буйлаб юритиш ва юзфтириш керак. Болалар белгилар б}йлаб юриш ва югуриш топ-шнрпқларини мунтазам бажарар эканлар, қадамнинг узунлигини бошқаришга урганадилар, шу белгилар буйлаб :?^ар хил тезликда қадам қуйпб югуришда эса қаракат тезлигиини ошириш ва секин-латишни узлаштирпб оладилар.

Улоқтиришни ургатишда, болаларга тупни турли масофага

улоқтириш, туп улоқтирган масофани ва туп оғирлигини аниқлаш, шунингдек, бир хил масофага ;^ар хил оғирликдаги нарсаларни ўдоқтириш вазифаси топширилади.

■" Болалар туғри тирмашиб чиқишни техника жиқатдан узла^лтирибгина қолмай, тирмашиб чиқиш тезлигини аниқлашни қам урганишлари керак,

Бу ёшдаги қизларнинг рақс қаракатларига мойиллигини қисоб-га олган қолда' бу қаракатлардан оёқ, гавда мускулларини, юрак-қон томир ва нафас олиш системаларини мустақкамлаш учун фойдаланиш зарур.

Ғрта мактаб ёшидаги болаларни ^аракат фаолиятларига ургатишнинг узига хос томонлари бор. Бу ёш жинсий балоғатга ети-лиш даврига туғри келади, буй ва гавда оғирлигининг уртача йиллик ўсишининг ошиб бориши билан характерланади. Гавданинг тез ўсиши мускуллар, пайлар, нерв йуллари ва қон томирларининг чузилишига олиб келади. Бунинг натижасида ва ички секретия безлари гармонларининг тағсирига боғлиқ булган қатор бошқа омиларга кура усмирларнинг қаракатлари мағлум вақтгача но-аниқ 5^амда бир оз номувофиқ булади. Одатда, бундай усмирлар-нинг қомат тузилиши бузилади. Бу л;олни айниқса тез усадиган, жисмоний машқлар билан мунтазам шуғулланмайдиган болалар-да кузатйш мумкин. Усмирлар (уғил болалар) одатда мустақил-ликка интиладилар, тезроқ кучли, чакқон, жасур булишга }^аракат қиладилар ва бунда катталарга ухшашга интиладилар, уз имко-ниятларига ортикча бақо бериб юборадилар.

Улар машқларни тезроқ бажаришга интилиб, машқ бажариш-нинг техникавий (деталларига) томонларига камроқ э-втибор бера-дилар. Бу)^ол усмирларнинг психологик жиқатларига, шунингдек, мазкур ёшда болаларда қаракат малакаларининг шаклланиш ху-сусиятларига боғлиқдир.

Агар нисбатан енгил ^аракат амалларига ургатишда малака орттиришнинг биринчи босқичи кейинги босқичларига нисбатан тез содир булса, жисмоний сифатларни, шунингдек, фазода ва вақт бирлигида >^аракат аниқлигини талаб қиладиган мураккаб машқларни узлаштиришда (ургатишнинг бошланғич даври бошқа даврларга нисбатан) анча секин утади.

Уз >^аракатларини фазода, вақт бирлигида ва шунингдек, мус-кул кучига қараб }^ис эта олмаслик оқибатида малакалар хато узлаштирилади.

Шуни }^ам қисобга олиш керакки, }^аракат функцияси 13—14 ёшлик болаларда тезроқ ривожланади, шунинг учун улар координатияси жи^^атидан мураккаб }^аракат амалларини узлаштиришга қобилиятли буладилар. Уларга урганиладиган машқларнинг икир-чикири тушунтирилса ва та^^лил қилиб берилса, бемалол тушуна оладилар. Машқларни ургатишда, албатта, курсатиш методидан }^ам фойдаланиш керак.

Усмирларни }^аракат амалларига ургатишда мавжуд барча ме-тод ва усуллари қулланиш мумкин. Алгоритмик топшириқлар бериш методи энг самаралидир (IV бобга қаралсин).

Катта мактаб ёш-и^аб—18 ёшлар). Йигит ва қизларнинг >жисмоний кучи анча ошиб, катталарникига яқинлашади. Бу ёшда буй узиши бир 03 секинлашади, курак қафаси ва елка буғини энга кенгайди: мускуллар тез усади. Юрак-қон томир ва нерв системаларининг фаолияти аича маромига келади. Катта куч ва чаққонликни талаб қилувчи машқлари бажаришга иштиёқ ошади.

Бу даврдаги асосий ва атлетик (йигитлар учун) гимнастика машғулоти йигит ва қизларнинг жисмоний сифатларини такомиллаштиришга ва уларни меҳнат фаолиятига тайёрлашга қаратилган бўлиши керак.

Йигит ва қизларнинг асосий гимнастика машғулоти мазму-нан жиддий фарқ қилади. Шу боис алоқиди утказилади. Йигит-лар бу даврда асосий амалий ^арақат малакаларини яхши згал-лаб олишлари керак. Улар табиий ва сунт^аий тусиқлардан ошиб утишни, қар хил оғирликдаги тупларни узокқа ва нишонга отиш-ни, арқонга^а тирмашиб чиқишни, одамларни ва турли бз'юмларни кутариб юриш усулларини билишлари, куч билан. ва тунтарилиб чиқа олишлари ёнга, олдинга тунтарилишларни бажара олиш-лари керак.

Бу машқларни бажариш машғулоти жараёнида кучлик, бардошлиликни, тезлик ва чаққонликни ривожлантириш, матонат-ликни, меҳнатсеварликни, мураккаб ва- қийин машқларни бажаришга интилиш каби қисларни тарбиялаш керак.

Катта мактаб ёшдаги қизларнинг вазни анча ортади. Мускул кучи эса ривожланишдан бир оз орқада қолади, шунинг учун уни систематик ривожлантириб бориш керак. Айниқса қорин мускуллари, елка буғини ва оёқ мускулларининг мустақкамланишига катта ақамият бериш лозим. Шу мақсадда тулдирма туплар, таёк-лар билан, гимнастика деворчасида, скамейкасида, умумривож-лантирувчи машқларни бажариш керак. Қизларнинг рақс қаракатларига мойиллигини з^аисобга олган қолда дарсга бадий гимнастика машқларини киритиш лозим.

Шу билан бир қаторда, қизларда чаққонлики, тезликни ва бардошлиликни такомиллаштириш керак,, буинг учун сакраш машқлари (узунликка, баландликка, осма майдончалардан, турли тусиқлар устидан), турли оғирликдаги тупларни улоқтириш, тирмашиш, тусиқлардан ошиб утиш, мувозанат сақлаш машқларини, }^арақатли уйинлар ва акробатика машқларини қ^алланиш керак. Машғулотларни утиш методикаси 12—15 ёшдаги болалар учун баён этилган методикадан деярли фарқ қилмайди.

ХОТИН-НИЗЛР БИЛН ГИМНЛСТИКЛ МЛШҒУЛОТЛРИ ^ТИШ

21.1. ХОТИН-КИЗЛАР ОРГА.НИЗМИНИНГ ФАРҒ КИЛУВЧИ ХУСУСИЯТЛАРИ

Хотин-қизлар организми узининг тузилишига кура эркаклар-никидан буй ва оёқ қисмларининг нисбатан калта ва гавданинг узунроқ булиши, елка буғинининг торлиги, тоснинг кенглиги ва тери остида катта ёғ қатламнининг мавжудлиги билан фарқ қилади.

Тос тузилишининг узига хослиги — хотин-қизлар гавда тузилишининг алоқида хусусиятидир. Хотин-қизларда тос паст, кенг ва анча ёйилган булади. Сон суяклари бошчасининг ораллиги эркакларникига нисбатан катта, сон суяги буйни ва сон суяги орасидаги бурчак кичкина буладн. Шундай қилиб, хотин-қизлар-нинг сон суяги эркакларникига нисбатан вертикалдан кунроқ қиялашган булади. Бу. >^олат қизларнинг югуриш ва сакрашлар-да паст натижалар олишларининг асосий сабаби булади. Статис-тик мат.лумотлар спорт билан шуғулланган хотин-қизларда йнл-лар давомида тос кенглигининг елка кенглигига нисбатаы фарқи камайиб боришини курсатади. Мазкур мутаносибликнинг узга-риши асосан елка буғинининг ривожланиши хисобига содир бу-лади.

Хотин-қизларда тирсак буғинининг ортиқча ёзилиши ва ку-нинча оёқларнинг Х — шаклида булиши, ~ эркакларга нисбатан купроқ учраб туриши кузатилган. Бу омиллар югуришда, сак-рашда юкорн натижаларга эришишни, шунингдек, узок вақт таяннб туришни қийинлаштиради, жароқатланиш эқтимолини ку-найтиради. Шу сабабли мазкур мускул группалари учун. махсус танлаб олинган машқлар орқали юқорида айтнлган буғинларни муста: ^камлаш зарур.

Хотин-қизлар эркаклардан яна юрак қажмининг кичкиналиги, унинг систолик ва минутлик қажми камроқ, максимал қон босими баландроқ, упканнинг }^аво сиғими кичкина, томир уриши ва на-фас олишнинг тез булиши билан фарқ қилади. Хотин-қизлар кунроқ кукрак билан ёки аралаш нафас оладилар, эркакларда эса купроқ диафрагмали нафас олиш кузатилади. Қайд қилин-ганлар уларнинг узок вақт зур бериб ишлашлари учун шунингдек жисмоний чарчашдан кеңин тез фурсатда тикланишлари учун нокулай шароит яратади.

Бирок, жисмоний тарбия ёки спорт билан систематик шуғул-ланадиган хотин-қизларнинг соғлиги ва жисмоний қолатининг курсаткичлари спорт билан шуғулланмайдиган хотин-қизларники-дан анча юқори булади.

Хотин-қизларнинг мускул системасн ривожланиш жикатидан эркаклариикидан анча орқада қолади. Врач назоратида қабул қнлинган мускул кучини улчаш усули (бел ва кул динамометрия-

^;

си) мускул системасининг умумий)^олатини тулик ифодаламайди. Бирок, шу курсаткичлар буйича хам фарқ каттадир. Хотин-қиз-ларда кул динамометрияси 25—30%, бел динамометрияси 40— 50% кам.

Аёллар учун қорин пресси мускулларининг ривожланиш даражаси катта аз^амиятга эга. Ички қия ва чуқур жойлашган кун-даланг мускулларнинг элементлари бачадоннинг айлана боғлам-чаларига айланади ва скелет мускулларини ички жинсий органлар билан туташтиради. Бачадоннинг туғри қолати куп жикатдаи бачадоннииг айлана боғламларининг муста^^камлигига боғлиқ булади. Кузатишлар шуни курсатадики, қорин пресси мускуллари яхши ривожланган сиортчи хотин-қизларда бачадон-нинг силжиши деярли кзхМ учрайди.

Сунгги йиллар ма-влумотлари буйича шу нарса анқландики, бачадонинг туғри жойлашиши ва туғишнинг нормал утиши олдин фараз қилинганидек фақатгина тос тубининг }^олатига боғлиқ бул-масдан, балки купроқ тос ораси мускуллариинг ривожланганли-гига :кам боғлиқ экаи. Бу мускуллар сон орасини узоқлаштириш-да ва буришда қатиашади. Мазкур мускуллар бадий ва сиорт гимнастикаси билан' шуғулланувчларда куп жи5^атдан ривож-ланган булади, чунки бу ?^аракатлар гимнастиканинг шу турлари-да кенг кулланилади. Тос туби мускулларининг ривожлаишига фақатгина иисбий та-һсир қилиш мумкин: қорин пресси мускул-лгрининг таранглашиши ,мазкур мускулларнинг қисқаришига олиб келади.

Шундай қилиб, тос мускуллариинг ривожлаиш даражаси бевосита қорин иресси мускулларининг функионал қолатига боғлиқ булади.

Юқорида қайд қилинганларнинг барчаси хотин-қизларнинг мускул системасини мақсадга мувофиқ ва жиддий равишда ри-вожлантириш кераклигини курсатади. Ёшлик давридадосил қи-лнган сифатлар хотин-қизлар томонидан бир оз э^втибор берилса, куп жикатдан катта ва кекса ёшгача сақланиб қолади.

Аёл организмнинг му^^им хусусияти овариал-менструал (}^айз куриш) ииклидир.

Бир вақтлар аёллар қайз куриш даврида бемор қисобланиб, уларга ётиш, пар^ез қилиш ва ало.^ида муносабат тавсияднлинар эди. Табiiийки аёлнинг а^^воли бундай бахоланган бир иайтда ?^айз куриш вақтида жисмоний машқлар машғулотлари туғрисида суз кам булиши мумкии эмас эди.

Хотин-қйзлар организми учун 5^айз курншинг мо?^ияти ва ахампяти туғрисидаги тушунчанинг аста-секин узгариши, уларни илмий кузатишлар ва текширишлар орқали тасдиқланиши, бундай вақтда жисмоний машқлар билан шуғулланиш мумкин ёки мум-кин эмаслиги туғрисидаги масалага муносабатнинг узгаришига олиб келди. Эрталабки зарядка сайр қилиш.чанғида учиш, қайиқ-да эшкак эшиш, кескин қаракатни талаб қилмайдиган уйинлар қайз куриш жараёнининг яхши утишини тагмннлайдиган восита сифатида тавсия қилинади.

Бу даврда гимнастика машғулоти ва мусобақаларига қатнашиш мумкинлиги туғрисидаги нуқтаи-назар анча узгаради. Спорт натижалари; ҳеч зам овариял-менструал диклига боғлиқ булмаган кўпгина гимнастикачи хотин-қизлар матлумдир.

Бироқ жисмоний нагрукани туғри танлаш учун, узини таж-рибали гинекологка курсатиш ва у билан маслаҳатлашиш зарур. Бундай кунларда гимнастиканинг қолати ва унинг у ёки бу машқларга булган реакцияси уқитувчи томонидан айниқса пухта назорат қилиниши лозим. Бу даврда шуғулланувчилар қам узла-рини жуда пухта контрол қилиб туришлари керак. Машғулоти ёки тренировка даврида ва ундан сунгги умумий кайфият, қайз куриш-нинг утиши, оғриқ қис этилган-этилмаганлиги, навбатдаги хайз курии! муддати қайд қилинган } одисаларнинг қайси бири тасоди-фий, нагрукка боғлиқ-боғлиқ эмаслиги ва 5 айз куриш даврида булар қандай оқибатларга сабаб булиш мумкинлиги, уз-узини контрол қилиш кундалигида мунтазам белгилаб борилиши зарур.

21.2. МАШҒУЛОТЛАР МЕТОДИКАСИ

Хотин-қизлар гимнастика ■ машғулотларини уйдаги эрталабки мустақил гигиеник гимнастика машғулоти ва шунингдек, соғломлаштириш жисмоний тарбия тадбирлари билан бирга қушиб олиб боришлари керак. Хотин-қизлар жисмоний жиҳатдан қанча-лик буш ривожланган булсалар, машқларнинг мазмуни шунча-лик турли-туман булиши ва жисмоний нагрукани қам шунчалик секин ошириб бориш лозим.

Магд;ғулотнинг тайёргарлик қисмига тананинг барча қисмлари учун (характери, кулами, сурғати ва бошқалар буйича) турли-туман машқлар киритиш лозим. Машқларнинг тос ичи ва тос туби мускулларига тағсир курсатишини } ҳисобга олиш лозим. Уларга оёқларни олдинга букиш, орқага узатиш, ён томонга кутариги, оёқлар билан доиравий қаракат қилиш, сонни ичкарига ва таш-қарига буриш, шунингдек, гавдани буриш, олдинга ва ён томонга энгашиш машқлари бевосита татсир курсатади. Туғри қоматни шакллантириш машқларига алоқиди эТ)Тибор бериш керак. Дина-мик характердаги ва бушашиш машқларини кўпроқ қулланиш лозим. Қайишқоқликни ривожлантириш ва гавда қисмлари мускулларини мустақамлаш машқларини параллел қулланиш тавсия қилинади. Орқага энгашишдан (куприкча, думбалок ошиш-дан) кейин, бачадоннинг орқага силжишининг олдини олиш учун олдинга энгашиш машқларини бажартириш керак.

Шунингдек, оёқ мускулларининг кучини ва қайишқоқлигини ривожлантирадиган машқларни қам унутмаслик керак. Шу мақсадда машғулотнинг тайёргарлик ва якунловчи қисмларига ути-риш, сакраш ва шунингдек рақс машқларини қушмоқ зарур. Қаракат хусусиятига кура аёллар бир текис характердаги машқларни (танча, турли рақслар, майин қаракатлар ва бошқаларни) бажаришга мойил буладилар, Бу ихлосни қар томонлама қуллаб-қувватлаш лозим.

Танаинг айрим қисмларида аниқ ^{^^}аракатлар бажариш билан бирга, айниқса қуллар учун майин, эгилувчан қаракатлар қу[^]ла-иши зарур".

Қулланиладиган машқларнинг мазмуни ва уларнинг ритмини узгартириш орнали жисмоий нагрукани аста-секин ошиб боришига эришилади.

Гимнастика сиарядларида машқ бажариш учун хотин-қизлар олдидан тайёрланган булишлари керак. Машғулотлар жараёнида уларни осон машқларни ургатишдан қийин машқларни ургатишга утказиш аста-секин, табиий булиши учун тайёрловчи ва ёрдамлашувчи машқларни купроқ қулланиш керак.

Гимнастика сиарядларидаги машқларнинг ме-вёрини аниқ белгилаш керак, чунки улар қул, елка камари ва қорин пресси мускулларининг катта иш бажариши билан боғлиқдир.

Хатто оддий осилиш ва айниқса таяниш машқлари елка кама-ри ва қул мускулларидан анча зур бериши талаб қилади. Шу-нинг учун хотин-қизлар билан машғулотлар утказганда турли баландликдаги брусларда купроқ машқ бажаришларига этзибор бериш керак, бундай брусларда аралаш осилишлар, таянишлар ва утиришлар сингари турли машқларни бирга қушиб бажариш анча енгил булади.

Машғулотларнинг тайёргарлик ва асосий қисмларига буюм-ларсиз ҳамда турли буюмлар билан бажариладиган (гимнастика таёкчаси, арғамчи, тулдирма тун, теннис ва бошқа туилар билан) умумривожлантирувчи машқларни, шунингдек, гимнастика дево-рида, скамейкада, паст-баланд брусларда, яккачупда хотин-қиз-ларнинг [^]ар томонлама ривожланишини, улар мускулларининг мустахамланишини тағминлайдиган машқларни киритиш лозим. Юқорида санаб утилган воситалар машғулотни қизиқарли ва завқли ташкил қилишга ёрдам беради. *

Хотин-қизлар машғулотида қаттиқ изчиллик уларда уз кучига ишонч туғдиради, уларнинг қаракат қобилиятларини янада тако-миллаштириш учун рағбатлантиради ва бунга асос қосил қилади.

Ёрта ва кекса ёшдаги аёллар учун аралаш дарсларга (одатда «соғломлаштириш группалари»да утиладиган дарсларга) турли гимнастика машқларини, енгил атлетика элементларини, шунинг-дек, чанғида юриш, конБКИда учуш, сузиш, эшқак эшиш шу син-гарн уйинларни (волейбол, теннис, стол тенниси ва бошқаларни) киритиш мақсадга мувофиқдир. Бундай дарсларни қафтасига 2—3 марта 1,5—2 соатдан утказиш керак.

Машқларни танлаш ва уларни утишда хотин-қизлар организмнинг биологик хусусиятларидап ташқари, аёлнинг иш қобилия-ти ва унинг психологик хусусиятларини қам қисобга олиш муз[^]им-дир. Укувчи қизларнинг руқий турғуп эмасликларини х[^]исобга олиш керак: етарли қаракат тажрибасига эга булмаган ва уз кучига ишонмаган хотин-қизлар батззан дарров ранжиб қолади-лар. Узининг чакқон эмасликларини билдириб қуйишдан хижолат чекиб, улар айрим пайтларда машқни бажаришдан бош тортади-лар, норози булади-лар. Буидай холларда укутувчидан педагогик

назокат билаи муомалада булишн, шуғулланувчиларнинг у ён бу хатти-қаракатиға туғри ёндоша билиши талаб' этилади.

Ёрдам курсатганда ёки страховка пайтида ўқитувчи машқлар техникасини айниқса тасаввур қилиши, машқларни бажаришда уларнинг энг қийин қисмларини (жойларини) аниқлай олиш, уз вақтида ва зарур булган даражада ёрдам курсатиш учун хотин-қиз ўқувчиларнинг қобилиятларини яхши билишп керак. Снаряд-ларда сакраб тушиш ва сакрашларда айтилган гапларнинг аха-мияти муҳим, чунки буларда йиқилиш, жароқатланиш ёки лат ейиш мумкин.

Хотин-қизларнинг машғулотида яқунловчи қисм муқим а; амиятга эга. Қулланиладиган машқлар хотин-қизларнинг пси-хик қолатиға кучли тағ.сир қилинганлиги учун, яқунловчи қисмда' тинчлантирадиган ва чалғитадиган машқларға етарлича ахамият бериш керак.

Бу мақсад учун тинч ва майин рақс ҳаракатлари, шунингдек, бир текис характердаги машқлар айниқса мос келади. Хотин-қиз-ларда тетик кайфиятни сақлашға ва қозиргина тугалланган маш-ғулот туғрисида яхши таассурот қолдиришға қаракат қилмоқ ке-рак.

Хотин-қизлар билан машғулотлар олиб борилганда систематик равишда врач-педагоглар назорати у^казиб турилиши керак. Контролнинг натижалари аёлларға >'з вақтида билдириб турилса, уларда машғулотларға қизиқиш ва онгли муносабат анча ошади.

22- б о б

АҲТ, КАТТА ВА КЕКСА ЁШДАГИ КИШИЛАР БИЛАН ГИМНАСТИКА МАШҒУЛОТЛАРИ УТКАЗИШ

22.1. ЕШ ХУСУСИЯТЛАРИ

Узоқ умр куриш учун бир қатор омиллар: халқнинг турмуш шароитининг туҳтовсиз ушиб бориши, медицина хизматининг яхшиланиши ва шунингдек, соғломлаштириш-гигиеник масалаларни қал қилиш учун жисмоний тарбия ва спорт, айниқса гимнастика во-ситаларидан фойдаланиш муқим татзсир курсатади.

Гимнастикани қулланишнипг самаралиги ва мақсадға муво-фиқлиги унинг методик хусусиятларидан келиб чнқади. Организм-ға қар томонлама, танлаб тат>сир к5'рсатадиган машқларнинг турли-туманлиги шуғулланувчиларнинг ёши ва тайёргарлигидан қатТ)И назар, машқларни танлаш ва шунингдек, нағрузканн аниқ-роқ бошқариш имконини беради.

Гимнастика машғулотларининг мазмуни ва методикасини тан-лаш учун, шуғулланувчиларнинг ёш хусусиятларини яхши билиш зарур.

Организмнинг барча орган ва системалари кексаяди ва у ир-сият, ижтимоий муқит, моддий-маиший, шахсий хусусиятларға қамда бошқа омилларға боғлиқдир. Организмнинг кексайиши

табий жарёндр, у пси-хиканинг, физиологик функцияларнинг кайта тикланиши ва шунингдек, одам морфологияси ва }^аракат-лантирувчи марказларининг узгариши билан боғлиқдир.

Қаракат функцияларининг психологик функцияларга нисбатан купроқ заифланиши медицинада исботланган.

Бирок, узон вақт ру)(;ий жаро^^ат билан боғлиқ булган ақлий жарёнлар урта, айниқса кекса :қамда катта ёшда юрак ва қон-томир системалари (гипертония, инфаркт миокард, артериосклероз ва бошқа) касалликларига олиб келувчи асосий сабаблардан би-ри булиши мумкин.

Физиологик ва патологик кексалик бир-биридан фарқ қилади. Физиологик кексалиқда организмнинг функциялари аста-секин ^тулкинсимон) пасайиб боради, аммо уларнинг сифати куп узгар-^майди. Патологик кексалик — турли кексаликларга кура туқималарнинг шакли, тузилишигина узгармасдан, балки химиявий ту-зилиши хам узгаради. Модда алмашувининг бузилиши натижаси-да туқималар емирилади бу эса бир бутун организмнинг қарши-лик курсатиш фаолиятининг пасайишига олиб келади. Одий нерв системасининг фаолияти }^ам узгаради. Бош-мия қобиғининг қуз-ғалувчанлиги пасаяди, нерв жарёнларининг қаракатчанлиги ва кучи камаяди, шартли рефлексларнинг }^осил булиши ва муста}^-кал^ланиши ёмонлашади.

60—70 ёшда юракнинг)^ажми катталашади. Қон-томир деворларнинг узгариши натижасида қон оқиш тезлиги секинлашади бу эса уз навбатида туқималарнинг озикланишини ёмонлашти-ради (бу Э. М. Геллштейннинг фикрича 50—60 ёшларда 70—80 проиент кишиларда ва 80 ёшларга бориб эса)^аммада артериос-■клероз найдо буладн).

Шу билан бирга систематик жисмоний машқ, спорт билан шу-ғулланувчи катта ёшдаги кишиларда эса артериосклероз жарён-лари секинлашади.

Ёш улғайиши билан мускулларнинг эгилувчанлиги камаяди, }^ажми кичраяди, 60—70 ёшларда мускулларнинг оғирлиги тана оғирлигининг 20—25 процентини ташкил қилади. Мускул туқимасининг таркиби узгариши сабабли унинг қисқариш қобилияти ёмонлашади, куч, тезлик, бардошлилик, чакқонлик ва қайишқоқ-лик курсаткичлари пасаяди.

Дистрофия характеридаги жодисалар сабабли таянч — аппарати узгаради: мускулларнинг эгилувчанлиги, буғинларнинг қаракатчанлиги камаяди, суякларнинг муртлиги ошади. Булар қоматнинг букчайишнга олиб келади, бу эса уз навбатида нафас олиш, қон айланиш органларининг фаолиятига салбий тагсир қилади. На-фас олиш мускулларининг кнчрайиши ва заифланиши сабабли упканинг қаво олиш сиғимн камаяди. Катта ёшдаги кишиларда нафас олиш анча тезлашади, чуқур булмайди, аритмик булади. Гимнастика машғулотларпнн ташкил қилишда ва утишда мазкур узгаришларни албатта қнсобга олиш керак.

22. 2. МАШҒУЛОТЛАРНИ ТАШКИЛ ҚИЛИШ ВА УТКАЗИШ МЕТОДИКАСИ

Урта, катта ва кекса ёшдаги кишилар соғлигининг а)^\воли ва жисмоний тайёргарлигига қараб, гимнастика машғулотлари (ва бошқа турлар) уч медицина группасига ажратилади:

I группа — соғлом, жисмоний тайёрланган, ёш узгаришлари физиологик жи}^атдан нормал утаётган кишилар;

II группа — соғлигида бағ.зи бир функцнонал характердаги камчилигн булган, машқ нагрукасига мослаша оладиган, шунингдек қарилик жараёнига хос касалликларнинг бошланғич давридаги киши;

III группа — соғлигида одатдаги ме)^\пат фаолиятига зид келмайдиган камчилиги булган, жисмоний машқ пагрукасига мослашув даражаси камайган кишилар киради.

Соғлигида камчилик купроқ булган кекса ёшдаги кишилар даволаниш гимнастикаси билан шуғулланишлари зарур.

Гимнастика машғулотларини утиш учун барча шуғулланувчи-лар ёши }^исобга олинган холда группаларга ажратилади.

Машғулотлар индивидуал ва группавий эркаклар ва аёллар учун айрим-айрим утказнлиши мумкин. Айрим)^\олларда аралаш группалар ташкил қилиниши мумкин, бунда жисмоний тайёргар-лиги ва соғлигининг а>^\воли бир хил булган шуғулланувчнларни киритиш лозим.

Урта, катта ва кекса ёшдаги кишилар билан иш олиб бориш юқори малакали булишии, уз касбини севишни шунингдек, спорт фанининг янги ютуқлари асосида доимо педагоглик махоратини ошириб боришни талаб қилади.

Соғломлаштириш группалари машғулотларида комплекс дарс-лар (гимнастика ва сузиш, спорт уйинлари, енгил атлетика ва қоказолар), шунингдек, жисмоний машқларнинг танлаб олинган тури буйича машғулотлар масалан югуриш машғулотлари утилади.

Умумий методик курсатмалар

1. Группа машғулотлари қафтасига 2—3 марта утилпши керак. Машғулотларни тоза ^^авода қамда бино ичида навбатлантириб утилиши мақсадга мувофикдир.

2. Жисмоний машқлар нагрукасининг мегёри, айниқса соғлигида камчилиги булган шахслар учун врач педагоглар назора-ти асосида белгиланади. Кекса ва айниқса катта ёшдагиларга нагрукани аста-секин купайтириш ва пасайтириш лозвм, купроқ нафас гимнастикасини ва бушашиш машқларини қулланиш ма-Б-қул булади.

3. 60 ёшдан кейин катта куламдаги машқларни камайтириш, узоқ вақт давом этадиган, тезкор ва куч талаб машқларни қул-ланмаслик зарур. Купинча куч ишлатиладиган статик қолатлар-ии ва шунингдек, бош билан пастга қараб осилиш ва зур бериш билан боғлик машқларни бажариш тавсия қилинмайди.

4. Кексалар машғулотида ^^аракатларни ургатишда курсатиш катта а^^амиятга эга, курсатишда бажариш ритми ва сург.ати секинлаштирилади.

5. Одатда машғулотлар шуғуллап-вчилариинг қизиқишини ва уз ҳаракатларидан қониқиш қиссини орттириши керак. Бироқ ортққча руқий кутаринқлик ба-взан ута зуриқишга олиб келиши мумқин. Яғни материал билан бирга олдин яхши узлаштирилган материал (25% гача) қулланилиши зарур.

6. Камчиликларини уқдириш машғулот утказувчи томонидан мулогнимлик ва босиқлик билан айтилиши керак. Умуман машғулот давомида шуғуллаиувчилар-ниинг бир-бирларига қурмат қур-сатишларига эришин! зарур.

Хусусий методик вазифалар. Соф машқлари ва жойдан-жойга қучишлар турли-туман булиши керак. Уқитувчи уларииинг қомат-га татзирини қисобга олиши зарур. Командаларни адеб қулланавер.маслнк дарқор ундан кура иаст овоз ва босиқлик билан берилган тоишириқлар фойдали булади. Бат>зан югуриб ва сак-раб бажариладиган машқларнинг давомийлигини қисқартириш мақсадида уларии мохирлик билан юришнинг хиллари билан иавбатлантирнш лозим.

Хаддан ташқари катта куламда, ноқулай, қолатларда (оёқ-ларни кенг ёзиб туриш ва қоказо) бажариладиган у.мумривож-лантирувчи машқларни кун бажармаслик лозим. Орқа билан ётиб машқ бажаришга аста-секии (утириш, ярим ётган қолатдан) утиш керак.

Гимнастика таёқчаси билан машқ бажарганда буғинлар қаракатчанлигини ошириш учун елка буғинидан айлантириш машқларини бажариш тавсия қилинади.

Гимнастика деворида аралаш ва оддий осилиш олатларида машқ бажариш мақсадга мувофиқдир.

Динамик характердагн оғирликлар (туплар, гантелларниинг оғирлиги 0,5—2 кг.) билан машқ бажариш самаралидир. Узок-ликка (шеригига) тул улоқтиришни кам қулланиш лозим. Айрим эолларда олдинга энгашиши, айлаиш машқларини оғирликлар-сиз ва нафас олиш ритмни тиклашга қаратиб бажариш тавсия қилинадн. Амалий тур (югуриш, сакраш) машқларини бажа-риш вақти ва тезлиги чегараланади. Тирмашиб чиқишларнинг оддий турлари, масалаи, аралаш осилишда тирмашиб чиқишлар тавсия қилинади. Аёллар машғулотида бундай машқлар қулланаилмайди.

Юк ташишда (тулдир.ма тунларни, шерикни) буюмларииинг оғирлигини чеклаш, шерикларни уларнинг буйи ва оғирлигига мос равшда танлаш лозим. Мувозанат машқлари, масалаи яккачун-да, снряднинг баландлиғни 0,5 м гача пасайттриб бажарилади.

Энг оддий сакрашлар (узунликка, баландликка, баландликдаи сакрашлар) тавсия қилинади, катта балаидликдан ирғиб тушиш-ларни чеклаш зарур; асосий эгтиборни туғри ва ерга оқиста тушишга, тушакларнинг жойлашишига ва шунннгдек, уз вақтида жисмоий ёрдам ва страховка қилишга қаратиш лозим.

Аёллар билан машғулот утганда уларнинг қизиқишини оши-риш ва руқини кутариш учун машқларни музика журлигида ба-жариш фойдалидир. Мураккаб аракатларии, баландликка —

узоқликка сакрашларни, кескин силташларни, тез айланишларни, энгашишларни ва ?^ойазоларни бажартирмаслик керак.

Комплекс дарслардан ташқари кекса ёшдаги кишилар учун гигиеник гимнастика (эрталаб, кундуз куни, кечкурун, ишлайдиганлар учун эса — ишлаб чиқариш гимнастикаси тавсия қилинади.

Машғулотлар урта ёшдаги кишилар учун 60—90 минут; катта ёшдагилар учун 45—60 минут; кекса ёшдаги кишилар учун 30— 45 минут давом этади.

Навбатдаги дарснн шуғулланувчилардан узини қандай хис қилаётганларини сурашдан ва томир уришини қисоблашдан бошлаш лозим (бу з^ар бир машғулот охирида }^ам қилинади).

МУНДАРИЖА

Муқаддима	3
1 қисм	5
Гимнастика назарияси ва методикасининг умумий масалалари	5
1 - б о б. Совет жисмоний тарбия снгемасида гимнастика (А. Т. Брикин, Н. А. Курперов)	5
1.1. Гимнастиканинг таърифи.....	5
1.2. Гимнастиканинг асосий воситалари	8
1.3. Гимнастиканинг методик хусусиятларн	10
1.4. Гимнастиканинг турлари	12
1.5. Гимнастика—уқув-илмнй фан сифатида	12
2 - б о б. Қисқача тарихий матълумет (Л. Т. Брикин).....	14
2.1. Гимнастиканинг вужудга келини . . . •.....	14
2.2. Янги давр гимнастикаси	15
2.3. Миллий гимнастика системаларининг яратилиши	16
2.4. Революциядан олдинги Россияда гимнастика	20
2.5. СССРда гимнастиканинг тараккиёти	21
3-боб. Гимнастикага оид терминология (А. Т. Брикин).....	26
3.1. Терминологиянинг аъалшяти . '	26
3.2. Терминологияга куйиладиган талаблар	27
3.3. Гимнастика терминологиясининг қоидалари.....	28
3.3.1. Терминларни яшаш усуллари	28
3.3.2. Терминларни қу.тланиш қоидалари.....	29
3.3.3. Қисқартириш! қоидалари (айрим ифодаларни тушириб қолдириш)..... ■ . ■	30
3.4. Умумривожлантирувчи ва эркин машқларга оид терминлар .	30
3.5. Снарядларда бажариладиган машқларнинг терминлари	35
3.6. Акробатик машқларнинг терминлари	39
3.7. Бадиний гимнастика машқларининг терминлари	42
3.8. Машқларни ёзиб боришни қоида ва усуллари	42
4 - б о б. Гимнастика машқларини ургатиш методикаси	
(А. в. Мен.кии.А. М. Шлемин)	46
4.1. Ургатишнинг мақсади, вазифалари ва босқичлари.....	46
4.2. Гимнастика машқларини муваффақиятли узлаштириш шарт-лари .	48
4.3. Ургатишнинг дидактик пириндиплари	48
4.4. Ургатиш методлари	50
4.5. Машқ ургатишнинг усуллари	52

4.6. Гимнастика машқларини ургатишда жарақатнинг кетма - кетлиги ва характери.....	55
5 - б о б . Машғулот жойлари ва уларни жкз^озланиши (А. Т. Брикин).....	56
5.1. Гимнастика заллари	56
5.2. Гимнастика снарядлари	58
5.3. Қуп комплектли гимнастика снарядлари	62
5.4. Инвентарлар.....	63
5.5. Гимнастика майдончаси	64
5.6. Заллар ва жиг^озлардаи фойдаланиш қоидалари.....	65
6 - б о б . Гимнастика машғулотларида шикастланишнинг олдини олиш (М. А. Попов).....	66
6.1. Шикастланишнинг сабаблари	66
6.2. Шикастланишнинг олдини олиш чоралари	67
6.3. Страховка қилиш ва ёрдам курсатиш.....	67
6.4. Страховка қилиш ва ёрдам курсатиш усулларига ургатиш . .	70
6.5. Врач назорати ва уз - узини назорат қилиш шикастланишнинг олдини олиш тадбири сифатида эканлиги	70
7-боб. Гимнастика ишини планлаштириш ва ҳисобга олиш(В.А.Губанов) .	71
7.1. Гимнастикадан унв ишини планлаштиришнинг а^амияти ва вазифалари	71
7.2. Планлаштириш. Хужжатларнинг тавсифи	72
7.3. Планлаштиришнинг иш жужжатларини тузиш	73
7.3.1. Иш планини тузиш	73
7.3.2. Иш программасини тузиш	76
7.3.3- План — конспектни тузиш ,	76

П ң и с м

Гимнастиканинг асосий воситалари	77
8 - б о б . Саф машқлари (А. П. Богомолов)	77
8.1. Саф машқларининг характеристикаси.....	77
8.2.1. Саф усуллари	78
8.2.2. Сафланиш ва найта сафланиш	79
8.2.3. Жойдан-жойга кучишлар ,	82
8.2.4. Орани очиниш ва яқинлаштириш	85
8.3. Методик курсатмалар . ,	85
9-6 о б . Умумривожлантирувчи машқлар (А. М. Шлемин)	87
9.1. Машқларнинг характеристикаси.....	87
9.2. Машқларнинг классификацияси	88
9.2.1. Қул мускули ва елка буйин мускуллари учун машқлар	88
9.2.3. Оёқ мускуллари учун машқлар	91
9.2.4. Бутун тана мускуллари учун машқлар	92
9.3. Жисмоний тарбиянинг умумривожлантирувчи машқлари ёрдамида >; ал қилинадиган хусусий вазифалари"	93
9.3.1. Умумривожлантирувчи машқлар жисмоний фазилят-ларнинг арбиялаш воситаси сифатида	93
9.3.2. Умумривожлантирувчи машқлар айрим мускул группа-ларини таранглатиш ва бушаштириш воситаси сифатида . .	95
9.3.3. Умумривожлантирувчи машқлар туғри қоматни шакллантириш воситаси сифатида	96
9.3.4. Умумривожлантирувчи машқлар з^арақат функциясини шакллантириш воситаси сифатида	97



9. 3. 5. Умумривожланттирувчи машқлар туғри нафас олишга ургатишнинг воситаси сифатида.....	98
9. 4. Умумривожлаиттирувчи машқларни кулланиш методикаси	100
10-боб. Амалий машқлар (А. П. Богомолов).....	103
10. 1. Машқларнинг тағрифи	103
10. 1. 1. Юриш ва югуриш.....	104
10. 1. 2. Мувозанат сақлаш машқлари.....	105
10. 1. 3. Тирмашиб чиқиш машқлари	107
10. 1. 4. Улоқтириш ва илиб олиш машқлари.....	111
10. 1. 5. Юк кутариш ва кутариб юриш машқлари	113
10. 1. 6. Эмаклаб утиш машқлари.....	115
11-боб. Гимнастика снарядларидаги машқлар • (дастлабки тайёргарлик машқлари) (С. Д. Усгинов).....	116
11. 1. Гимнастика техникасининг умумий асослари	116
11. 2. Снарядлардаги асосий машқларни бажариш техникаси ва уларни ургатиш методикаси	119
11. 2. 1. Турикда бажариладиган машқлар	119
11. 2. 2. Брусларда бажариладиган машқлар.....	126
11. 2. 3. Қалқадаги машқлар	131
11. 2. 4. Паст-балаид бруслардаги машқлар (Б. И. Бирючков) . .	139
11. 2. 5. Яккачупда бажариладиган машқлар	144
12-боб. Эркин машқлар (В. М. Смоленский).....	149
12. 1. Эркин машқларнинг тағрифи ва мазмуни.....	149
12. 2. Эркин машқларининг комъюзицияси.....	151
12. 3. Эркин машқларини ургатиш	153
13-боб. Сакрашлар (Д. С. Якубенко)	154
13. 1. Сакрашларнинг тағрифи ва классификацияси	154
13. 2. Таянмай сакрашлар	155
13. 3. Таяниб сакрашлар	158
14-боб. Акробатика машқлари (М. А. Попов).....	162
14. 1. Машқларнинг тағрифи ва классификацияси	162
14. 2. Акробатика машқларини ургатиш	163
14. 3. Батутда балориландиган энг оддий машқлар	171
111 қисм	
Гимнастиканиннг турлари	172
15-боб. Гимнастиканиннг соғломлаштирувчи (умумривожланттирувчи) турлари (А. М. Шаевин).....	172
15. 1. Асосий гимнастика	173
15. 1. 1. Асосий гимнастика ва унга хос хусусиятлар.....	173
15. 1. 2. Машгулотларни ташкил қилиш усуллари	175
15. 2. Гигиеник гимнастика.....	176
15. 3. Атлетик гимнастика.....	179
16-боб. Гимнастиканиннг амалий турлари (А. Т. Брикин).....	181
16. 1. Амалий турларнинг тағрифи	181
16. 2. Ишлаб чиқариш гимнастикаси.....	181
16. 3. Профессионал амалий гимнастика	185
16. 4. Спорт-амалий гимнастикаси	186

IV. қисм.	
Машғулотлар утказишнинг формалари	188
17-боб. Гимнастика дарси (В. А. Губанов)	188
17.1 Дарс структураси	189
17.2. Дарсни утишга оид умумий методик курсатмалар	189
17.3. Дарснинг тайёргарлик қисми	191
17.4. Дарснинг асосий қисми	194
17.5. Дарснинг яқунловчи қисми	196
18-боб. Мусобақалар (А. Т. Брикин)	197
18.1. Мусобақаларнинг аҳамияти	197
18.2. Мусобақаларнинг турлари	197
18.3. Мусобақаларнинг программаси	198
18.4. Мусобақалар туғрисида низом	198
18.5. Мусобақага тайёргарлик куриш ва уни утказиш -	199
18.6. Оммавий мусобақаларни утказиш хусусиятлари	203
18.7. Гимнастикада судьялик қилишнинг асослари	204
19-боб. Гимнастика чиқишлари (В. А. Губанов)	205
19.1. Гимнастика чиқишларининг аҳамияти	205
19.2. Гимнастика чиқишларининг программаси	206
19.3. Музика журлиги	208
19.4. Чиқишларни уюштириш ва тайёрлаш методикаси	209
V қисм.	
Турли контингентдаги кишилар билан утиладиган машғулотларнинг хусусиятлари	211
20 - б о б . Мактабда утиладиган асосий гимнастика машғулотларининг методикаси (А. Л1. Шлемин)	211

На узбекском языке

ГИМНАСТИК\

Под обидей редакцией Анатолия Мнхайловича Шлемина и Александра Тимофеевича Брыкина

Перевод с издания «ФизкулБтура и опорт», 1979 г.

Ташкент «. "китуттич —1982

Таржимонлар: Э. Жабборов, А. Ефименко

Махсус редактор А. Мулламуцаждо»

Редактор Б. Қодиров Бадий редактор Г. Я.

Чернишов Техредактор Г. Г. Золотилоа

Корректор Д. Эргашееа

ИБ № 2424

Теришга берилди 24. 11. 1981 й. Босишга рухсат этилди 25.03. 1982 й. Формати 60x85/н. Тип. коғози № 3. Кегли 10 шпонсиз. «Литературная» гарн. Юқори босма усулида босилди. Шартли б.л. 14,5+0,25 форзап. Нашр. л. 14,3+0,34 форзап. Тиража 5000. Зак. 2461. Ба^аси 85т.

«Укитувчи» нашриёти. Тошкент, Навоий к^ачаси, 30. Шартнома 57-79

^азбекистон ССР нашриётлар, полиграфия ва китоб савдоси ишлари Давлат комитети Тошкент «Матбуот» полиграфия ишлаб чиқариш бирлашмасининг полиграфия комбинати. Тошкент, Навоий кучаси, 30. 1982 й.

Полиграфкомбинат Ташкентского полиграфического производственного об-Беднения «Матбуот» Государственного комитета УзССР по делам издательств, полиграфии и книжной торговли. Ташкент, ул. Навои, 30.