

ZULXORBЕК TURAPOV



**XALQ CHOLG‘ULARIDA
IJROCHILIK
(DUTOR BAS)**



O‘ZBEKISTON RESPUBLIKASI
OLY VA O‘RTA MAXSUS TA‘LIM VAZIRLIGI
O‘ZBEKISTON RESPUBLIKASI MADANIYAT VAZIRLIGI
O‘ZBEKISTON DAVLAT KONSERVATORIYASI

ZULXORBEC TURAPOV

XALQ CHOLG‘ULARIDA IJROCHILIK

**(Dutor bas uchun
gamma, mashq va etyudlar)**

*60211500 - Cholg‘u ijrochiligi (xalq cholg‘ulari)
ta‘lim yo‘nalishi I bosqich talabalari uchun o‘quv qo‘llanma*

Toshkent - 2022

85.315.ya73

T 87

KBK 85.315ya73

780.6(075.8)

T 87

UO‘K 780.6 (075.8)

Turapov Zulxorbek

Xalq cholg‘ularida ijrochilik (Dutor bas) bakalavriat ta‘lim yo‘nalishi I bosqich talabalari uchun o‘uv qo‘llanma/Z.Turapov. -Toshkent: “Musiqqa” nashriyot, 2022. 150 b.

O‘zbekiston Respublikasi Oliy va o‘rta maxsus ta‘lim vazirligining 2022-yil 9-sentabrdagi “302”-sonli buyrug‘iga asosan nashrga tavsiya etilgan

Mas‘ul muharrir: **Nig‘matjon SHARIPOV**, O‘zbekiston davlat konservatoriyasi
“Xalq cholg‘ularida ijrochilik” kafedrasida professor v.b.

Taqrizchilar: **Bahodir MIRPAYAZOV**, O‘zbekiston davlat konservatoriyasi
“Xalq cholg‘ularida ijrochilik” kafedrasida mudiri, professor

Sobirjon TURATOV, O‘zbekiston davlat san‘at va madaniyat
instituti “Cholg‘u ijrochiligi” kafedrasida dotsenti

Ushbu o‘uv qo‘llanma oliy ta‘lim fan dasturi asosida yaratilgan bo‘lib, musiqa san‘ati sohasidagi oliy o‘quv yurtlari talabalari uchun mo‘ljallangan. Unda xalq cholg‘ularida ijrochilik (dutor bas) fani bo‘yicha bilim, ko‘nikma va malakalar haqida ma‘umotlar beriladi. Ijrochilik mahoratini oshirish maqsadida uslubiy sharhlar asosida dutor bas uchun maxsus yozilgan va moslashtirilgan bir qator etyudlar kiritilgan.

Это учебное пособие основано на научной программе высшего образования и предназначен для студентов высших учебных заведений в области музыки. Дает информацию о знаниях, умениях и навыках в области исполнительского мастерства (дутар бас) на народных инструментах. В целях совершенствования исполнительского мастерства на основе методических рекомендаций включены специально написанные и переложенные для дутар баса ряд этюдов.

This textbook is based on the scientific program of higher education and is intended for students of higher educational institutions in the field of music. Provides information about knowledge, skills and abilities in the field of performing skills (dutar-bass) on folk instruments. In order to improve the performance skills, a number of etudes specially written and arranged for dutar bass based on methodological comments are included.

ISBN 978-9943-8847-3-1

© “Musiqqa” nashriyoti
© Z.Turapov, 2022

KIRISH

O‘zbekiston Respublikasini “2017 – 2021-yillarda rivojlantirishning beshta ustuvor yo‘nalish bo‘yicha Harakatlar strategiyasi”ning ijrosini ta‘minlanishi munosabati bilan bugungi kunda mamlakatda *innovatsion rivojlanish* jarayoni yuzaga keldi. Bu jarayonda *madaniyat* va *san‘at* sohasini ham yangi bosqichda rivojlantirish chora-tadbirlari amalga oshirilmoqda.

Birinchidan: madaniyat va san‘at sohasi muassasalarining moddiy-texnika bazasini sezilarli darajada mustahkamlash;

Ikkinchidan: soha vakillarini qo‘llab-quvvatlash bo‘yicha kompleks chora-tadbirlar (teatr aktyorlarini uy-joy bilan ta‘minlash; birinchilardan bo‘lib madaniyat sohasida ishlovchi pensionerlarning pensiyalarini to‘liq to‘lash) amalga oshirilishi;

Uchinchidan: O‘zbekiston ijodkorlarini qo‘llab-quvvatlash “Ilhom” jamoat fondi, O‘zbekiston Respublikasi Madaniyat vazirligi huzuridagi Madaniyat va san‘atni rivojlantirish jamg‘armasi, O‘zbekiston kompozitorlari va bastakorlari uyushmasi, O‘zbekiston davlat filarmoniyasi hamda O‘zbekiston davlat san‘at va madaniyat institutining Farg‘ona filiali (Qo‘qon shahrida) tashkil etilishi;

To‘rtinchidan: o‘zbek mumtoz musiqa san‘atining noyob namunalarini, ularning o‘ziga xos ijro maktablari va an‘analarini asrab-avaylash hamda rivojlantirish tizimining yaratilishi;

Beshinchidan: O‘zbek milliy maqom san‘ati ilmiy-amaliy Markazi va maqom muzeyining (Shahrisabz shahrida) tashkil qilinganligi, har ikki yilda bir marta “Xalqaro maqom san‘ati festivali”ni o‘tkazishning yo‘lga qo‘yilishi.

Qisqa muddatda amalga oshirilgan bu ishlar madaniyat sohasini yangicha asoslarda rivojlantirish yo‘nalishini yuzaga keltirdi. Shu jihatdan qabul qilingan O‘zbekiston Respublikasida “2019 – 2021-yillarda milliy madaniyatni yanada rivojlantirish Konsepsiyasi”¹ madaniyat sohasida amalga oshirilayotgan ishlarning kompleks dasturi hisoblanadi². Ta’kidlash joizki, Konsepsiya natijasida 2021- yildan boshlab uning navbatdagi “Yo‘l xaritasi” ishlab chiqilib, amalga oshiriladi. Shu jihatdan biz Konsepsiya munosabati bilan davlatning madaniyat sohasidagi o‘rta va uzoq muddatli kompleks dasturiga ega bo‘ldik.

Shuningdek, O‘zbekiston Respublikasi Prezidentining 2017-yil 17-noyabr “O‘zbek milliy maqom san‘atini yanada rivojlantirish chora-tadbirlari to‘g‘risida”gi PQ-3391-son qarorining qabul qilinishi milliy madaniyatimizni yanada yuksaltirish uchun zamin yaratdi. “Xalqimiz madaniy merosining ajralmas qismi bo‘lgan milliy

¹ <http://lex.uz/docs/> Ozbekiston Respublikasi Prezidentining 2018-yil 28-noyabrdagi «Ozbekiston Respublikasida milliy madaniyatni yanada rivojlantirish konsepsiyasini tasdiqlash to‘g‘risida”gi PQ-4038-son Qarori.

² «Xalq so‘zi» gazetasi, 2018-yil 29-noyabr soni.

maqom san'ati o'zining qadimiy tarixi, teran falsafiy ildizlari, betakror badiiy uslubi va boy ijodiy an'analari bilan ma'naviy hayotimizda alohida muhim o'rin egallaydi"³.

Musiqa san'atida cholg'u ijrochiligi azal-azaldan o'zining serqirraligi bilan ajralib turadi. Cholg'ular rang-barangligining asosiy sabablaridan biri- ijrochilikning ushbu turiga xalq orasida keng qiziqish bo'lsa kerak. Har bir xalq madaniy amaliyotida o'z yurtining milliy an'alaridan kelib chiqib, ruhiyatiga mos holda yuzaga kelgan cholg'ulari mavjud. Ular qaysidir ma'noda xalqning ma'naviy jihatlarini ham o'zida aks ettiradi. Shu bois, musiqiy cholg'ular xalqlarning milliy g'ururi sifatida ta'kidlab o'tiladi. Qaysi xalq milliy cholg'ularga boy ekan, bu xalqning madaniyati buyuk, ma'naviyati cheksizdir.

Darhaqiqat, o'zbek xalqi ma'naviyatining boyligi beqiyos. Shuning bilan birga u turli xildagi mukammal milliy cholg'ularga ega. Har bir cholg'uning o'z dunyosi, falsafasi va tarixi bor. Ularning tarixi – xalq tarixidir. Shu bois til ojiz qolgan paytda cholg'ular tilga kirar ekan, tarixning mislsiz ummonidan so'zlar (nola qilar) ekan

Ma'lumki, mamlakatimizda uzluksiz musiqiy ta'lim tizimi shakllantirilgan bo'lib, unda miliy cholg'ularimiz g'ijjak, nay, chang, dutor, tanbur kabi cholg'ular bilan birga yangi yaratilgan rubob prima, dutor alt, dutor bas, g'ijjak alt, g'ijjak qobuz bas va g'ijjak qobuz kontrabas cholg'ulari bo'yicha ham mutaxassislik bo'yicha ta'lim berib kelinmoqda. Shu kungacha bu cholg'ular bo'yicha ayrim qo'llanmalar mavjud bo'lsada, yangi yaratilgan cholg'ular uchun maxsus o'quv adabiyotlarining yetishmasligi bugunga kelib ham o'z dolzarbligini saqlab qolmoqda. Zamonaviy cholg'u ijrochilik san'atida o'z o'rniga ega bo'lib ulgurgan dutor bas cholg'usi uchun ham bu muammo o'z ahamiyatini yo'qotgani yo'q. Shu bois, ushbu o'uv qo'llanma dutor bas cholg'usi bo'yicha ta'lim sifatini yanada oshirish, uni zamon talabiga mos ravishda tashkil etish, sohani zarur adabiyotlar bilan boyitish maqsadida tayyorlangan.

60211500 - Cholg'u ijrochiligi bakalavr ta'lim yo'nalishining davlat ta'lim standartlarida belgilangan talablarga mos ravishda, o'quv rejasiga kiritilgan "Xalq cholg'ularida ijrochilik" fani o'quv dasturi asosida yaratilgan ushbu o'quv qo'llanma musiqa yo'nalishidagi Oliy ta'lim muassasi I bosqich talabalari uchun mo'jallangan. O'quv qo'llanmada ixtisoslik bo'yicha zamonaviy pedagogik texnologiyalar asosida o'tiladigan dars mashg'ulotlarining asosiy mazmuni, etyudlarni o'rganishning muhim jihatlarini, talabaning ijro mahoratini takomillashtirish usul va uslublari o'z ifodasini topgan. Bunda xalq cholg'ularida ijrochilik fani bo'yicha, ya'ni, dutor bas cholg'usining ijrochilik holatidan tortib murakkab ijro mahoratini takomillashtirishgacha bo'lgan barcha ko'rikma va tavsiyalar ishlab chiqilgan.

Fanning asosiy maqsadi cholg'uda ijro etish malakalarini o'rgatish bo'lib, turli bosqichlarda alohida tanlangan reja asosida amalga oshirib boriladi. Oliy ta'lim muassasalarida cholg'u ijrochiligi fani talabaning ijrochilik ko'nikmalarini takomillashtirish bilan birga uning musiqiy tafakkurini kengaytirish, turli murakkablikdagi janr va ijro yo'nalishlariga xos asarlarni o'rganishni o'z oldiga maqsad qilib qo'yadi. Ushbu bosqichda talabalar turli shakl va murakkablikdagi

³ O'zbekiston Respublikasi Prezidentining 2017 yil 17 noyabr "O'zbek milliy maqom san'atini yanada rivojlantirish chora-tadbirlari to'g'risida"gi PQ-3391-son qarori.

O‘zbekiston va jahon kompozitorlari ijodiyotiga tegishli bo‘lgan keng ko‘lamli ijro dasturlarini o‘zlashtirish bilan birga cholg‘ular uchun maxsus yozilgan va moslashtirilgan etyud hamda gammalarning murakkab shakllarini o‘rganishlari talab etiladi.

Fanning asosiy vazifalari etib o‘zlashtirilgan bilim va ko‘nikmalarni chuqurlashtirish, ijro mahoratini yuksaltirish bilan birga uni yakkanavoz ijrochi, ansambl va orkestr ijrochisi, hamda muayyan cholg‘u bo‘yicha o‘qituvchi sifatida kasbiy faoliyat ko‘rsatadigan zamonaviy kadrlarni tayyorlash kabi bir qancha jihatlar belgilangan.

Cholg‘u ijrochilik fanida talaba o‘z iqtidorini imkon darajasida rivojlantirishga harakat qilishi, o‘zining ijodiy va amaliy ijrochilik salohiyatini to‘la namoyon etishi, ijrochilik uslublarni dutor bas cholg‘usida qo‘llay bilishi, kelajakda ushbu cholg‘u bo‘yicha yosh avlodga saboq berish ko‘nikmalarini o‘zlashtirib borishi zarur.

Ushbu fanni o‘zlashtirishda an’anaviy o‘qitish shakllari, ya’ni bosma adabiyotlardan foydalanish va og‘zaki tushuntirish shakllari bilan birga zamonaviy interfaol metodlardan, xususan, pedagogik va axborot-kommunikatsiya texnologiyalari ijodiy o‘quv jarayonida keng qo‘llaniladi. Axborot resurs markazi kompyuterlari, internet, “Ziyonet” kabi tarmoqlar, maxsus Veb-sayt sahifalaridan unumli foydalanish, uslubiy tavsiyalar va nota grafikasi amaliy kompyuter dasturlaridan keng foydalanish talab etiladi.

Shu bilan birga o‘quv qo‘llanmada talabaning mustaqil ta’limini to‘g‘ri tashkil etish uchun ko‘plab adabiyotlar, savol va topshiriqlar ishlab chiqilgan. Mustaqil shug‘ullanish doirasida talaba o‘quv qo‘llanmadan tashqari cholg‘u ijrochilari tomonidan o‘tkazilayotgan turli konsertlarni muntazam kuzatib borishi, har-xil cholg‘ulardagi ijrolarni tinglashi, ularni nazariy va amaliy tahlil qila olishi, turli ijro uslublarni ajrata bilishi, ijrolarni to‘g‘ri baholay olish kabi muhim kasbiy ko‘nikmalarni o‘zlashtirib borishi maqsadga muvofiq.

Mazkur o‘quv qo‘llanma an’anaviy (bosma) o‘quv adabiyotlari sirasiga kiradi. Uning o‘ziga xos jihatlaridan biri shuki, unda dutor bas uchun mo‘jallangan gammalar va mashqlar, kompozitor Sh.Sobirovning dutor bas uchun maxsus yozgan ikkita etyudi, muallifning ko‘p yillik ijrochilik tajribasiga asoslangan holda dutor basga moslashtirilgan hamda cholg‘u uchun o‘zi yozgan etyudlari kiritilgan.

Cholg‘u ijrochiligi fani boshqa mutaxassislik fanlari bilan uzviy bog‘liq. Xususan, ansambl sinfi, orkestr sinfi, turdosh cholg‘ularni o‘rganish, xalq kuylarini notaga olish kabi fanlarda o‘zlashtiriladigan bilimlar bevosita ushbu fan dars mashg‘ulotlarida ham o‘ziga xos shaklda berilgan bo‘lib, ular talabaning bilim va ko‘nikmalarini mustahkamlashda tizimli ravishda samara beradi. Bu jarayon o‘z navbatida ushbu fanda o‘rganilgan bilimlarni boshqa fanlarni o‘zlashtirish amaliyotida amalda qo‘llash imkoniyatini beradi.



I BOB

1-MAVZU. XALQ CHOLG‘ULARIDA IJROCHILIK (DUTOR BAS)

Reja:

- 1.1. Cholg‘u ijrochiligi nazariyasi va tarixi.
- 1.2. Cholg‘u ijrochiligi va cholg‘uning tovush imkoniyatlari.
- 1.3. Tovush hosil qilish va uning turlari. Ijro uslublari.
- 1.4. Musiqiy bezaklar. Ijro shtrixlari. Ornamentika.

Tayanch iboralar: “Milliy cholg‘u ilmiy ishlab chiqarish eksperimental laboratoriyasi”, V.A.Romanchenko, A.A.Kevxvyans, S.Ye.Didenko, A.Nazarov, “Sug‘diyona”, xalq cholg‘ulari, takomillashtirish.

1.1. Cholg‘u ijrochiligi nazariyasi va tarixi

O‘zbek xalqi dunyoning ko‘pgina xalqlari kabi o‘ziga xos cholg‘ulariga ega. Uzoq o‘tmishdan cholg‘ular xalq tomonidan ardoqlanib kelingan. Shu bilan birga, har bir cholg‘u zamonasiga yarasha takomillashib kelgan. O‘zbek musiqa san‘ati ijrochiligi amaliyotida dutor, tanbur, sato, chang, nay, qonun, g‘ijjak, rubob, surnay, doyra, nog‘ora kabi milliy cholg‘ular bor. Ularning har biri ijrochilik jarayonida shakllanib, rivojlanib amaliyotda o‘z o‘rni va mavqeini saqlab avloddan avlodga o‘tib kelmoqda.



O‘zbekistonning XX asr musiqa madaniyati va san‘ati umumjahon madaniyati bilan o‘zaro aloqalari, bir-biriga bo‘lgan ta’siri natijasida yangi-yangi yo‘nalishlar, ijodiyot sarchashmalari yuzaga keldi. Bu jarayon o‘zbek cholg‘ushunoslik sohasini ham chetlab o‘tgani yo‘q. Ayniqsa, o‘zbek milliy cholg‘ularini sohasi yangi, o‘zgacha sahifa sifatida kirib keldi. Bu albatta o‘zbek musiqa san‘ati ijrochiligining dunyo miqyosidagi o‘rnini yangilanib borayotgani bilan ham bog‘liq. Chunki, dastlab yakkanavozlik, yakkaxonlik va ayrim holdagi qisqa ansambl ijrochiligi, yangicha yo‘nalish, ya’niy katta ansambl, orkestr ijrochiligi kabi yo‘nalishlar bilan boyib bordi. Shu sabab bo‘lsa kerak, O‘zbekistonda cholg‘ushunoslar, cholg‘u ijrochilari va orkestr rahbarlarida bir masala, orkestr tarkibini cholg‘ular bilan boyitish fikri paydo bo‘ldi. Nihoyat 1930 yilning o‘rtalariga kelib Toshkent musiqa bilim yurtida bu muommalarni yechish boshlandi. Bilim yurti ustaxonasi ustalar V.A.Romanchenko, A.A.Kevxvyans, S.Ye.Didenkolar o‘zbek xalq cholg‘ular asosida orkestrga mo‘ljallab cholg‘ular yasash ishiga qo‘l urdilar va bu yo‘nalishda say‘i harakatlar boshlab yuboradilar. Maqsad, o‘ziga xos orkestr yaratish edi. Ustalar yo‘g‘on (past) tovush tarannumi uchun maxsus cholg‘u yaratishlari zarur edi. Shunda milliy cholg‘u dutori “oilasi”ni tuzib o‘ziga xos cholg‘uga va shaklga ega

bo'lgan cholg'u yaratishga muvaffaq bo'ladilar. Uni yo'g'on ovozli cholg'u siatida "Dutor bas" deb atay boshladilar. Ilk bor bu cholg'u orkestrga mo'ljallanganligi sababli dastasi yo'g'on, diapazoni ham unchalik katta bo'lmagan, lekin kutilgan ovozga ega bo'lgan, faqat cholg'uning ijrochilik imkoniyatlari cheklangan edi. Bu albatta ijrochilarni qoniqtirmas edi. Chunki, cholg'uda musiqiy asar ijro etishda bir oz qiyinchilik mavjud edi. Keyinchalik, bu cholg'u ustida yanada takomillashtirish ishlari olib borildi. Bu amal O'zbekiston san'atshunoslik institutining tajribalar laboratoriyasida A.I.Petrosyans, S.Ye.Didenko hamda cholg'u ijrochilari hamorligida cholg'u ustalari tomonidan davom ettirildi. Cholg'u imkoniyatlarini yaxshilandi, ijro qulayliklari va ovoz diapazonini kengaytirishga harakat qilindi. Natijada 1950 yilning boshlariga kelib, o'ziga xos takomil darajadagi dutor basning bir namunasi yaratildi.

O'zbekiston davlat konservatoriyasi tasarrufidagi "Milliy cholg'u ilmiy ishlab chiqarish eksperimental laboratoriyasi" arxiv hujjatlaridan foydalanish jarayonida Toshkent davlat konservatoriyasi (hozirda O'zbekiston davlat konservatoriyasi) rektori H.R.Rahimovning o'quv laboratoriyasi xodimlari S.Ye.Didenko va A.I.Petrosyans buyurtmalari bilan Moskvaga "Ixtiro etish va ochish ishlari bo'yicha davlat komitasi"ga Dutor prima, Dutor sekunda, Dutor alt, Dutor bas, Dutor kontrabas cholg'ularini ishlab chiqish uchun ruxsat beruvchi guvohnoma berilishini so'rab xat yoziladi. Ushbu nus'xalar Monrealda bo'lib o'tadigan Xalqaro ko'rgazmada namoyish qilinishi ta'kidlab o'tiladi. Shu tarzda 1966 yili cholg'uni ovoz sifati sofligi bilan ajralib turuvchi, diapazon hajmi jihatidan ham ancha kengaygan, diapazon hajmi katta oktava "do" dan ikkinchi oktava "lya" gacha bo'lgan namunasi yaratiladi. Cholg'u imkoniyatlari nafaqat orkestr tarkibida jo'rnavozlik jihatlariga, balki yakkanovozlik xususiyatlariga ham ega bo'lganligi namoyon bo'ldi. Bunga, cholg'u avvaliga qaraganda menzurasi kichraytirilgani, kosoxonasi nisbatan ixchamlashtirilganligi alohida takidlash joiz. Bu cholg'u namunalari ijrochilik imkoniyatlarini kengayishini ta'minlab, ijrochilarga ancha qulaylik yaratadi.

Dutor bas kosadan, pardalik dastadan, mexanik quloqli bosh qismdan iborat. Kosa bo'lak-bo'lakchalardan iborat yupqa yog'och qovurg'alarning birlashtirilishi natijasida hosil qilinadi. Kosaning ustki yassi tomoniga rezonator teshikchali ovoz o'tkazuvchi yog'och qopqoq o'rnatilgan. Ijro jarayonida yog'och qopqoq mediator zarbidan shkast yetmaslik uchun yog'och qopqoq ustidan "qalqon"– yog'och qatlami yopishtirilgan. Yog'och qopqoq ustida pardalar uzra torlarni ma'lum balandlikda saqlab turuvchi xarrak qo'yilib, u sadolanadigan torlarning quyi chegarasi hisoblanadi. Cholg'uning dastasi yuqorida har ikki tomondan torlarni tarang qilib turuvchi, buraluvchi mexanik quloqlar o'rnatilgan bosh qismiga borib taqaladi. Dastaning yuz qismiga pardalik qatlam yopishtirilgan, unda xromatik tartibga asoslangan pardalar ko'ndalangiga qadalgan. Pardalar bosh qismidan kosa tomonga qarab sanab boriladi. Dutor basda to'rtta tor bo'lib, birinchisi "lya" ichak yoki kaprondan, ikkinchisi "re", uchinchisi "sol" va to'rtinchisi "do" torlari metallardan yasaladi.

Dutor bas cholg'u ijrochiligi san'ati tarixi haqida gapirganimizda, cholg'u ijrochiligini amaliyotda yo'lga qo'yish, o'qitish, munosib ijrochilar yetishtirib, maktab yaratish, sifatli cholg'ular tayyorlash, hamda yoshlarga munosib ta'lim berishda albatta hurmatli ustozimiz Ashot Konstantinovich Nazarovning xizmatlarini alohida e'tirof

etish lozim. O‘zbekistonda va undan tashqarida dator bas ijrochilik san’atida mavjud yutuqlar Ashot Kostantinovich Nazarov nomi bilan bog‘liq desak mubolag‘a bo‘lmaydi. O‘zbekiston davlat konservatoriyasida 42 yillik murabbiylik faoliyati mobaynida “O‘zbek xalq cholg‘ulari” yo‘nilishi, dator bas cholg‘u ijrochiligi bo‘yicha 60 dan ziyod oliy ma‘lumotli sozanda-ijrochilarni tarbiyalab yetishtirdi. Bulardan Turg‘un Pattaxov (marhum), O‘tkir Oripov (marhum), Baxtiyor Ziyayev, Iosif Ismailov (marhum), Sadullo Muqumov, Abdusattor Malikov, Muhammadjon Badelov, Zulxorbek Turapov, Sherzod Umarov, O‘ktam Saydaliev, Qurbon Hoshimov, Salohiddin Eraliev, Haytmurod Primov, Sirojiddin Muhammadiev, Farrux Irisov, Odil Ro‘ziev, Rustam Ergashev, Haydarali Rahmonov, Dilshod Xakimov, Dilshod Madiev, Mirzaxon Jo‘raev, Valijon Dadaxonov, Abduvohid Xalikov, Ta‘lat Botirov, Mashhurbek Turdiboevlar ustozdan olgan saboqlariga tayangan holda Respublikaning turli san’at dargohlarida muvaffaqiyat bilan mehnat faoliyanlarini olib bormoqdalar.

Hozirgi kunda Dutor bas cholg‘usida o‘qitish o‘rta maxsus va oliy o‘quv yurtlarda keng yo‘lga qo‘yilgan. Shu bois o‘qitish jarayonida musiqiy-uslubiy masalalarga katta e‘tibor qaratilmoqda. Hozirgi kunda Dutor bas cholg‘usi uchun maxsus yozilgan darsliklardan o‘rta maxsus va oliy o‘quv yurtlarda keng foydalanilmoqda. A.Nazarovning “Bas dator darsligi” (Toshkent. 1983 y.), “Сушность приёма игры на плектрных музыкальных народных инструментах” o‘quv qo‘llanmasi (Toshkent. 1987 y.), “Практическое освоение приёма тремоло на плектрных народных инструментах” o‘quv qo‘llanmasi (Toshkent. 1996 y.), “Вопросы методики обучения игры на басовом дутаре” qo‘lyozmasi (Tashkent. 1997 y.), Z.Turapovning “Dutor bas” o‘quv qo‘llanmasi (O‘zbek mumtoz musiqasi namunalari, Toshkent. 2004 y.) shular jumlasidandir.

Ansambl hamda orkestrlarda g‘ijjak qobuz bas va g‘ijjak qobuz kontrabas bilan bir qatorda asosiy - bas (fundament) tovushni ifodalovchi cholg‘ulardan biri sifatidagina emas, balki yakkanovoz cholg‘u sifatida ham keng qo‘llanilmoqda. Jumladan, O‘zbekiston filarmoniyasi qoshidagi xalq cholg‘ulari orkestri, “Sug‘diyona” xalq cholg‘ulari kamer orkestri, O‘zbekiston davlat konservatoriyasi talabalar orkestrlari, Toshkent shahri va viloyatlardagi o‘quv yurtlarida orkestr tarkibida hamda yakkanovoz sifatida ushbu cholg‘udan keng foydalanilmoqda. Chunki, dator bas xalq cholg‘u orkestrining asosiy fundament tovush beruvchi cholg‘ularidan biridir. Dutor bas cholg‘usining o‘ziga xosligi, tarovati va orkestrlar tarkibida o‘zgacha joziba taratishi begumon. Buni har bir tinglovchi sezadi va his etadi albatta.

“Sug‘diyona” o‘zbek xalq cholg‘ulari kamer orkestridagi mehnat faoliyatimiz mobaynida (1992-2005 y.y.) Rossiya, Qozog‘iston, Germaniya, Ispaniya, Fransiya, Misr Arab Respublikasi, Amerika Qo‘shma Shtatlarida konsert-gastrol safarlarida bo‘lganimizda eshituvchilar o‘zbek xalq cholg‘ulari qatorida dator bas cholg‘usiga ham katta qiziqish bilan e‘tibor berganliklarning guvohi bo‘ldik. Konsertlarda o‘zbek xalq va mumtoz musiqasi namunalari bilan bir qatorda M.Albenisning “Asturiya”, A.Arutunyaning “Espromat”, A.Senalening “Allegro spritiozo” kabi jahon kompozitorlarining asarlarini ijro qilganimizda o‘zbek milliy cholg‘ulariga hamda ijrochilik mahoratiga bo‘lgan munosabatlarini nihoyatda iliqligini kuzatdik. O‘zbekiston davlat konservatoriyasi “Xalq cholg‘ularida ijrochilik” kafedrasida

“Registon” guruhi tarkibida Amerika Qo‘shma Shtatlari, Yaponiya, Belgiya, Gollandiya, Xitoy Xalq Respublikasi, Misr Arab Respublikasi, Latviya, Litva, Estoniya, Qozog‘iston kabi davlatlardagi konsert dasurlarida milliy cholg‘ularimiz qatorida Dutor bas cholg‘usi tarannumi, ijro imkoniyatlarini musiqa ihlosmandlariga namoyish qilishga muvaffaq bo‘ldik. Tinglovchilarning cholg‘uga–ijrochilik mahoratlariga bo‘lgan iliq munosabatlarining guvohi bo‘ldik.

Odatda, tinglovchi jozibali cholg‘ular tarannumini o‘zi saralaydi va unga e’tibor bilar boqadi. Dutor basning chiroyli ovozi, uning mungli va benuqson tarannumi sababi qadimiy, hamisha navqiron, Sharq olamida mashhur bo‘lgan Ud cholg‘usi tarannumiga yaqinroq bo‘lgani bo‘lsa ajab emas. Har bir cholg‘uning o‘z atori bor deyishadi. Dutor bas ham el ichida o‘z o‘rnini topib, o‘z muhlislariga ega bo‘lishi uning mukammaligidan darakdir.

O‘tmish an‘analariga tayanib yaratilgan har qanday amal o‘z rivojini topgandek hozirgi zamon o‘zbek cholg‘u ijrochiligida dator bas cholg‘usining ham o‘z tutgan o‘rni bor.

1.2.Cholg‘u ijrochiligi va cholg‘uning tovush imkoniyatlari

Musiqa ijrochiligi bilan ongli ravishda shug‘ullanishning eng muhim jihati intonatsiya parametrlarining sifati bilan bog‘liq. Tinglovchidan farqli o‘laroq ijrochi uchun tovush, eshitish orqali aniqlanadigan sof ruhiy holatgina emas, balki, badiiy va estetik hodisa sifatida namoyon bo‘ladi.

Ushbu jarayonda musiqachi tomonidan ritm, ohang va uyg‘unlik bilan bog‘liq tushunchalarni ifoda vositasi sifatida qabul qilish muhim masala hisoblanadi. Melodiya, garmoniya, ritm asosan musiqiy-nazariy tushunchalar bo‘lib, musiqiy til tizimini tashkil etuvchi sifatida musiqiy asarni o‘zlashtirishning negizi sanaladi. Bular musiqiy asarning namunalarini, ularning tuzilish tamoyillarini va tasniflash mezonlarini o‘zlashtirish uchun asos bo‘lib xizmat qiladi. Ushbu tushunchalarga taalluqli nazariy bilimlarning asosiy qismi barcha musiqiy ta’limning eng muhim asosi hisoblanadi.

Musiqiy-nazariy bilimlarni ijrochilik bilan bog‘lash, ijrochining asardagi ritm va kuy uyg‘unligiga erishishning printsiplari, yondashuvlari va vositalar majmuasi sifatida ko‘rib chiqiladi.

Musiqiy asar ijrochiligining ongli maqsadli faoliyati sifatida badiiy va texnik jihati mavjud bo‘lib, zamonaviy ijrochilik nazariyasida texnik ijrochilik nazariyasi badiiy jihatdan talqin qilinishi nazarda tutiladi. Ijrochining mantiqiy fikrlashida texnik jihatdan badiiy va ijro etuvchi vazifalarni hal qilishda yordam beradigan nazariy komponent sifatida qarama-qarshilikka ega bo‘lishi mumkin. Odatdagi ijrochilik davrida (varaqdan o‘qish, transpozitsiya va improvizatsiya qilish) tovush sifati-eng nozik, ayni paytda ijrochilikdagi badiiy qiymatning eng muhim ko‘rsatkichidir.

Musiqa nazariyasining ahamiyati, uning qoidalari, tushunchalari va terminlarini o‘zlashtirish ijrochilik amaliyotida o‘z bilimlari darajasiga bog‘liqligi bo‘yicha ikki yo‘nalishdagi yondashuv asosida tahlil qilinadi:

1) etyudning shakli, xususiyatlari, musiqiy tilning o'ziga xos xususiyatlarini bilish;

2) matni tezkor tahlil qilish, uni o'rganish, ijro etish va xotirada saqlash.

Musiqani notadan o'qish jarayoni nota, shtrix va boshqa belgilarga tayanishni talab qiladi. Kuzatishlar shuni ko'rsatadiki, musiqiy fikrlash ritm, ohang, akkord kabi nazariy materiallarni belgilanishi bilan ijrochilikdagi ahamiyatini avtomatlashgan shakldagi o'zlashtirish darajasiga yetkazish ijrochilik texnikasining muhim sharti sanaladi.

Musiqiy tilning asosiy tarkibiy qismlari (ritm, ohang, akkord), ularni tashkil qilishning muayyan shakllari (musiqa) va saqlash (musiqiy nota) haqidagi asosiy nazariya o'rganish ob'ektiga aylanadi. Musiqiy belgilar emas, balki ularning mohiyatini aks ettirgan nazariy tushunchalar ijrochilik sohadagi kontseptsiyalarning shakllanishi va rivojlanishi uchun asos bo'lib xizmat qiladi. Shuning uchun ijrochi tayyorlashning asosiy mezonini musiqiy belgilar va ularning o'zaro munosabatlarining turli shakllarini rivojlantirishdir.

So'nggi paytlarda dutor bas cholg'u ijrochiligiga qiziqish yanada ortib bormoqda. Ilmiy tadqiqotlar natijalari shuni ko'rsatadiki, musiqa ijrochiligi miya faoliyatini rivojlanishiga ijobiy ta'sir ko'rsatadi. Musiqa bilan shug'ullanadigan bolalar yaxshi xotiraga, nutq va til talaffuzning aniqligiga, o'qish qobiliyatiga va ijrochilik funksiyalariga ega bo'la oladi. Bolaligida musiqiy cholg'usini o'rganish kelajakda akademik mehnat faoliyatini va intellektual qobiliyatni shakllanishiga yordam beradi. Miyada kuzatilgan tizimli va funksional moslashuv darajasi ijrochilik amaliyotining jadalligi va davomiyligi bilan bog'liq. Xususan, musiqiy ta'limning davomiyligi va musiqiy-nazariy bilimlarni o'zlashtirish ijrochilik amaliyotiga ta'sir qiluvchi ta'limning motivatsiyasi sifatida muvaffaqiyatga erishishning muhim omili bo'lib xizmat qiladi. Keyinchalik, ritmik xis qilish, ijrochilik ko'nikmalarini hosil qilish va rivojlantirish mexanizmi bo'lib xizmat qiladi.

1.3. Tovush hosil qilish va uning turlari. Ijro uslublari.

Dutor bas xalq cholg'ularining rekonstruktsiya qilinishi jarayonida ansambl va orkestrlar tarkibini boyitish maqsadida yaratilgan cholg'u bo'lib, bugungi kunda yakkanavoz cholg'u sifatida o'z o'rniga ega. Cholg'u ijrochiligida dutor bas past registrga ega bo'lib, cholg'u mizrobli cholg'ular ichida tovush imkoniyatlari kengligi bilan ajralib turadi. Diapazoni katta oktava "do" dan ikkinchi oktava "lya" gacha. Kvinta oralig'ida sozlanadi.

Sozlanishi

Diapazoni


Foydalaniladigan tovush kengligi

Sozlanishi	Diapazoni		Transpozitsiya qilinishi yoki qilinmasligi
	Yozilishi bo'yicha	Eshitilishi bo'yicha	
I tor "Lya" kichik oktava	"Do" katta oktavadan "Lya" ikkinchi oktavagacha	Notaga yozilganidek eshitiladi	Transpozitsiya qilinmaydi
II tor "Re" kichik oktava			
III tor "Sol" katta oktava			
IV tor "Do" katta oktava			

Hozirgi davr o'zbek xalq cholg'u ijrochiligida har bir cholg'u zamon talabiga javob beradigan, sifatli tovush imkoniyatlariga ega ekanligi muhim hisoblanadi. Cholg'u sifatli yog'ochdan yasalganligi, torlarining sifatliligi ham katta ahamiyat kasb etadi.


Barcha o'zbek xalq cholg'ulari kabi dutor basda ham tovush hosil qilishning bir qancha usullari bor. Barcha mezrobli cholg'ular kabi dutor basda ijro qilishning bir necha usullari bor. Cholg'uda maxsus yasalgan mizrob (mediator) bilan torlarni yuqoridan pastga va pastdan yuqoriga harakatlanib tovush xosil qilinadi, pitstsikato esa o'ng qo'lning bosh barmog'i yostiqchasi bilan ijro etiladi.

Mizrob bilan torlarni yuqorida pasga harakatlani tovush hosol qilish:



Mediator bilan torga yuqoridan pastga harakatlanib tovush hosil qilish jarayonida tovushning bir xil sadolanishga e'tibor qaratish lozim. Ushbu usulni qo'llashda o'rganishda shoshmasdan, chap qo'l barmoqlari va o'ng qo'l bo'g'imiga zo'r bermay, erkin harakatlanishi lozim.

Mediator bilan pastdan yuqoriga harakatlanish natijasida paydo bo'ladigan usul sharq musiqasi namunalari, o'zbek mumtoz musiqasi namunalarini ijro qilishda juda ko'p qo'llaniladi va notaning ustiga yuqoriga belgisi qo'yiladi:



Mizrob bilan ikki taraflama-yuqoridan pastga va pastdan yuqoriga harakatlanib tovush xosil qilish:



Bu usulni qo'llashda pastga qarab zarb berilishi bilan darhol yuqoriga qarab zarb beriladi. Usulni qo'llayotganda o'ng qo'l panjasining erkin harakatlanishiga

e'tibor qaratilishi maqsadga muvofiq. Yuqoriga qarab berilgan zarbadan chiqqan ovoz pastga qarab berilgan zarba ovozigacha qaraganda bir oz zaifroq eshitiladi. Galma-gal zarbalarni o'rganib borish jarayonida tovushlarning kuchi va sifati sof, bir xil sadolanishiga harakat qilish lozim.

Triol ham ijrochilik amaliyotida ko'p uchraydigan usullardan. Ushbu usul ijro jarayonida kuyning xarakteriga asoslangan holda mizrobning turlicha almashinuvlari orqali berilgan zarbi bilan amalga oshiriladi. Har bir tovushning sof, ravon sadolanishi uchun ma'lum ko'nikmalar talab qilinadi:



Ijro jarayonida triol guruhidagi har birinchi notaga mediator bilan yuqoridan pastga qarab zarb berishda nomutanosiblik vujudga kelishi mumkin. Albatta buni mashqlar jarayonida o'zlashtiriladi.

Stakkato usuli mediator bilan torlarga qisqa-qisqa, pastga yoki yuqoriga harakatlantirish jarayonida tovush hosil qilinadi. Mizrob torga urilishi bilan chap qo'l barmog'i torda ko'tariladi. Tez sur'atlarda mizrob bilan yuqoridan pastga va pastdan yuqoriga zarb berish orqali tovush hosil qilinadi. Stakkato usuli ustiga nuqta belgisi qo'yiladi:



Tremolo usuli mizrobli cholg'ularda mediator bilan toriga yuqoridan pastga va pastdan yuqoriga bir tekkisda zarb berilishi asosida hosil qilinadi va ijro etilayotgan kuyning nota cho'zimiga qarab davomiy bo'ladi. Tremolo usuli mizrobli cholg'ular ijrochilik amaliyotida juda ko'p qo'llanadigan usul bo'lib, uni o'zlashtirishda jiddiy mashq qilish talab etiladi. O'ng qo'l bo'g'imi amplitudasining bir hil tebranish orqali yaxshi natijaga erishish mumkin:



Bu usulni o'zlashtirishda dutor basning torlarida choraktalik, sakkiztalik, o'n oltitalik va o'ttiz ikkitalik cho'zimplarga asta sekinlik bilan o'tib, ko'p mashq qilish maqsadga muvofiq. Nota ustiga legato belgisi qo'yilganda legato davom etgan notagacha ushlab ijro qilish kerak:



Bunda taktdan taktga o'tganda legatoga qat'iy amal qilgan holda ovoz tarannumi mo'tadil, bir xil, ravon sadolanishiga harakat qilish lozim. Bu usulni o'zlashtirishda

turli mashq va uncha murakkab bo‘lmagan asarlar ijrosi yaxshi ko‘nikma beradi. Butun notaga qancha zarb tushishi haqida o‘ylamasdan, torning uzluksiz sadolanishini eshitib, o‘ng qo‘l bo‘g‘imning erkin harakatlanishiga e‘tibor qaratish lozim. Bunda tordan toga turli cho‘zimda va turli sur‘atlarda o‘tish mashqlari ham foyda beradi.

Pizzicato (bosish ma’nosini bildiradi) bosh barmoqning yumshoq joyi orqali tovush chiqariladi. Bunda musiqiy asarda pitstikato asosida ijro qilinadigan nota ustiga “pizz” yozuvi qo‘yiladi, mediator bilan ijro etish kerak joydan “arco” yozuvi qo‘yiladi. M.Bafoevning dutor bas va fortepiano uchun yozilgan konsertining kadensiya qismida ko‘rib chiqamiz:



Dutor bas cholg‘usida uch va to‘rt ovozlik akkordlar ijro qilish imkoniyati ham mavjud. Akkordlar cholg‘uning tuzilishiga va akkord tovushlarning chap qo‘l barmoqlar imkoniyatlariga asoslangan bo‘lishi lozim. Akkordni mizrob bilan barcha torlarga bir vaqtning o‘zida yuqoridan pastga yoki pastdan yuqoriga zarb berish bilan hosil qilinadi:



Bunda berilgan akkord ustiga yuqoriga belgisi qo‘yiladi va ijroda akkordning barcha tovushlari aniq, ravon sadolanishiga e‘tibor qaratish lozim:



Xuddi shu akkordlarini arpedjio usulida ham qo‘llash mumkin. Bunda arpedjio usulida ijro qilinadigan akkord tepasiga yuqoriga belgisi hamda yoniga (chap tarafiga) arpedjio belgisi qo‘yiladi:



Arpedjio usulida ijro qilinadigan akkordning chap tarafiga yuqoriga pastdan yoki pastdan yuqoriga belgisi qo‘yiladi. Ijro jarayonida tovushlarning birin-ketin aniq va ravon sadolanishiga erishish lozim.

1.4. Musiqiy bezaklar. Ijro shtrixlari. Ornamentika

Professional cholg‘u ijrochiligidagi “ornamentika”ga, ya’ni, bezatuvchi tovushlarga katta ahamiyat beriladi.⁴ Bu tovushlar sozanda va eshituvchining ruhiy kayfiyatiga ta’sir etishga, ijro etilayotgan asarning intonatsion ladli vazifalarini ochib berishga yordam beradi.

Melizmlar (yun. “melisma”- “qo‘shiq”, “kuy”), ornamentika, musiqa bezaklari-vokal va cholg‘u musiqasida muayyan shaklga ega (masalan, trel, forshlag, girift, kashish va boshqalar) yoki erkin tarzda ijro etiladigan (passaj, fioritura, qochirim, nola, molish) barcha ohang bezaklari, kuyning asosiy pog‘onalarini o‘zgartiradigan qo‘shimcha tovushlardir. Melizmlar kuy ohangdorligini, ta’sirchanligini oshiruvchi, ko‘proq lirik mazmuni boyituvchi vositalar sifatida musiqa san’atida keng joriy etilmoqda. Melizmlar xalq musiqa ijodiyoti va ijrochiligi, xususan, badiha san’ati, bastakorlik hamda kompozitorlik ijodiyotida uzoq o‘tmishdan davom etib kelayotgan an’analarning mahsulidir. Melizmlarga oid ma’lumotlar O‘rta asr Sharq musiqa risolalarida o‘z aksini topgan. Mahmud ash-Sheroziy (XIII asr) sozlarda ijro etish uslublari borasida fikr yuritib, sozandalar kuylarni bezaklar bilan boyitishi lozimligini ta’kidlagan. Jomiy esa kuy bezaklarida malaka hosil qilish ijrochining o‘ziga bog‘likligini uqtirgan va o‘z zamonasi amaliyotidan misollar keltirgan.

“Zarbi parron”-mizrobli cholg‘ularda tez-tez qo‘llanadigan usul bo‘lib, o‘zbek xalq kuylari va maqomlarini ijro etishda keng qo‘llaniladi. “Zarbi parron” mizrob bilan yuqoridan pastga va pastdan yuqoriga tez zarb berish bilan hosil qilinadi. U asosiy tovushga yondosh bo‘lgan-bittalik forshlagni yeslatadi:



Ushbu usulni H.A.Rasulovning - “Qo‘shchinor” kuyi misolida ko‘rishimiz mumkin:



“Zarbi parron”ning ikkinchi turi qo‘sh farshlag holda uchraydi. Bu usuldan ham cholg‘u ijrochiligidagi keng qo‘llaniladi:



“Sayqal” - mordentni eslatadi. Uni ijro etishda asosiy tayanch tovushga ikkinchi barmoq bosiladi va mizrob zarbidan so‘ng birinchi barmoq bilan pastga yordamchi pog‘ona (ton) yoki yarim pog‘ona zarbsiz ijro etiladi. Bunda mordent ustiga “+” belgisi qo‘yiladi:

⁴ “Ornamentika” - lotincha “ornamentum”, bezak degan ma’noni anglatadi. Asosiy melodik shaklni bezatuvchi tovushlar yig‘indisi.

“**Glissando**” - bir tovushdan ikkinchi tovushga sirg‘alib o‘tish. Bu usulni dutor basda qo‘llashda birinchi yoki ikkinchi barmoq qulay:

Glissandoni “Buxorcha Mavrigi” asari misolida ko‘rishimiz mumkin:

“**Molish**” - barmoqni bir tovushdan ikkinchi tovushga ohangdor, ohista sirg‘altirish usuli. Bu usul glissandoga yaqin bo‘lib, badiiy talqin qilishning muhim vositalaridan hisoblanadi. Shu bilan birga, tovush chiqarishning bir necha turlari bilan xarakterlanadi:

1) Kvartadan oktavagacha va undan ham ortiq intervallarda (pastdan yuqoriga va yuqoridan pastga bir tovushdan ikkinchi tovushga sirg‘alib o‘tish. Bunda sirg‘alish boshlang‘ich tovushni oluvchi barmoqdan boshlanadi, keyingi ton boshqa barmoq bilan olinsa ham bo‘ladi:

2) Kichik va katta sekunda hamda tersiya intervallarida pastdan yuqoriga va yuqoridan pastga, bir tovushdan ikkinchi tovushga bir barmoqda sirg‘alib o‘tiladi. Bir barmoqning sirg‘alishi boshqa (yuqoridagi yoki pastdagi) barmoq bilan almashtirilgan usul ham uchrab turadi. Bu holda chap qo‘lning dutor bas dastasiga

ko‘proq tayanch holdagi o‘ziga xos glissando bo‘ladi. Bunda tor bir xil kuch bilan tekis musiqiy sado beradi:



3) Barmoqning bir necha yondosh tovushlar (ton yoki yarim ton) bo‘yicha birin-ketin sirg‘alish usuli faqat bir barmoq bilan bajariladi:



“**Kashish**” - yarim ton orasida bajariladigan bezak bo‘lib, usulni qo‘llashda chap qo‘l barmoqlari dutor basda ko‘ndalang turgan holda torni yuqoriga va pastga tortgandek harakat qiladi, nota yozuvida quyidagi ko‘rinishda ifodalanadi:



“**To‘lqinlatish**” (vibrato) - barcha torli va puflama cholg‘ular uchun xos bezakdir. Dutor basda chap qo‘l barmoqlarini pardaga bosib mizrob bilan zarb berilgandan so‘ng, barmoqning o‘zida torlarni titratish yo‘li bilan hosil qilinadi. Shuningdek, ushbu bezakdan butun, yarimtalik, choraktalik va nimchoraktalik notalarni ijro etishda foydalanish mumkin:



“**Bilak zarb**” - mizrob bilan barcha torlarni yuqoridan pastga birin-ketin uzlyuksiz sadolantirish. Cholg‘u ijrochiligida arpedjio usulini eslatadi. Bilak zarb asosan kuyning boshlanishi yoki jumlaning tugallanishida qo‘llanib, ohang rivojiga yakun yasaydi.

Ushbu usulni Sh.Teshaev dutor bas va fortepiano uchun cholg‘ulashtirgan “Chapandozi Qalandar” kuyining kodasi misolida ko‘rishimiz mumkin:



Nota ustiga “+” belgisi qo‘yilsa tovushlar zarbsiz, chap qo‘l barmoqlarini pardaga bosish orqali hosil qilinadi. Bunda mizrob bilan pastga belgisi qo‘yilgan notaga kuchli zarb berib, odatda undan so‘ng keluvchi “+” belgili pardada, ya‘ni notada ham shu zarb to‘lqinida (mizrobsiz) chap qo‘l barmog‘i bilan bosiladi:



“Trel” - yuqori yordamchi tovushdan boshlanadigan trel bilan ko‘rsatiladi:



Urish tezligi o‘ttiz ikkitalik yoki tezroq bo‘lishi mumkin, urishlar soni ijrochining xohishiga bog‘liq.

Trel har doim tepadan boshlanadi, agar ildiz notasi oldinroq urilgan bo‘lsa:



Yuqorida keltirilgan uslubiy tavsiyalarni inobatga olgan holda shuni ta‘kidlash lozimki, mumtoz musiqiy asarlarning talqini o‘zgacha yangi uslublar, turlicha bezaklar va musiqiy asarlarga nisbatan har bir ijrochi tomonidan turlicha munosabat bilan izohlanadi. Shuning asosida musiqiy asarlarning dutor bas uchun o‘ziga xos namunalari paydo bo‘ladi. Ijrochilik amaliyotida qo‘llaniladigan bunday uslublar yillar davomida sayqallanib, dutor bas ijrochiligining an‘analariga aylanib boraveradi.

Musiqa cholg‘ulari - musiqiy ton yoki o‘ziga xos jarangdor tovushlar, hamda ma‘lum ritmik tuzilmalarni hosil etishga mo‘ljallangan cholg‘ular, musiqani yakkanavoz yoki jamoa, turli ansambl, orkestr va boshqa tarzda ijro etishda ishlatiladi.

Har bir musiqa cholg‘usining sadosi o‘ziga xos tembr, ma‘lum diapazoni, tovushqator va ifodaviy imkoniyatga ega. Musiqa cholg‘usi sadosining sifati, odatda muayyan cholg‘uning shakli, umumiy tuzilishi, qurilmasi va uni tayyorlashda ishlatiladigan materiallarga bog‘liq.

Qadimda bastakorlar ijod namunalari orasida topilgan bezaklarning ko‘pligi odatda zamonaviy musiqachining didiga zid keladi. Shu bilan birga, fortepiano ovozining yaxshilanishi uni tez-tez ishlatilishining sabablaridan biridir.

Musiqiy bezaklar har doim o‘z o‘rnini oqlaydigan tarzda bajarilishi va har doim kesilishi kerak. Agar ular melodik yoki garmonik ma‘noga ega bo‘lmasa, quloqni ortiqcha yuklamalik uchun ularni tez va oson ijro etish kerak.

Ba‘zi melizmlarni shunchalik qattiq va baland ovozda eshitamizki, ohangni bezash o‘rniga uning sifatini buzadi. Tinglovchilar bunday “bezaklarni” eshitmaslikni afzal ko‘radi.

Agar pianinoning barmoqlari bezakni notalardagi belgilarga muvofiq bajarish uchun hali zarur mahoratga ega bo‘lmasa, siz uni soddalashtirishingiz mumkin, o‘ta

murakkab bo'lgan holatlarda, hatto olib tashlashingiz mumkin, ijro qilinishi lozim bo'lsada. Ko'plab melizmlar bilan ijroni o'rganishni boshlash, ohangdor chiziqni tushunish uchun avval uni bezaklarsiz o'rgatish foydalidir. Agar u to'g'ri ko'rsatilgan bo'lsa va tegishli eksspresivlikni olgan bo'lsa, siz uning "bezaklari"ga o'tishingiz mumkin.

Aksariyat musiqiy bezaklar odatda siz bezashingiz mumkin bo'lgan chiroyli bezaklardan ko'proqdir. Ular ko'p hollarda, biz ko'rganimizdek, ohangdor chiziqning yoki garmonik to'qimalarning eng muhim tarkibiy qismi hisoblanadi. Nozik yozilgan yozuvlar ba'zida oldilaridagi yozuvlardan ham muhimroq bo'lishi mumkin. Masalan, uzun nota odatda oldida turgan nota qiymatining yarmini yoki hatto uchdan ikki qismini o'zgartiradi. Shu bilan birga, u o'ziga tushadigan stressni, agogika va dinamikani olib tashlaydi. Bunday bezak, xuddi ohangdor yoki garmonik ma'noga ega bo'lgan har qanday musiqiy iboradagi o'rni va ma'nosiga mos keladigan eksspresivlik bilan bajarilishi kerak.

Musiqqa ijrochiligida yuqori saviyadagi ijro ko'nikmalariga erishish uchun albatta tovush chiqarish usullari va "ornamentika" katta e'tibor qaratish lozim.

O'zbek mumtoz musiqasi namunalarini ijro etish jarayonida ham ornamentikaga, ya'ni bezaklar katta ahamiyat kasb etadi. "Ornamentika" (lotincha "ornamentum" bezak ma'nosini anglatadi)-asosiy melodik shaklni bezatuvchi tovushlar yig'indisidir. Bu tovushlar sozanda va eshituvchining ruhiy kayfiyatiga ta'sir etishda, ijro etilayotgan asarning intonatsion ladli vazifalarini ochib berishga yordam beradi. O'zbek milliy musiqasi ijrochiligi tajribasida yuqorida keltirilgan "ornamental" usullar-bezaklar bor va amaliyotda keng qo'llaniladi.

Dutor bas cholg'usida o'zbek mumtoz musiqamiz namunalari ijro qilinganda birinchi va ikkinchi torlarini bir ton pastga tushirib sozlab, ya'ni, "lya" tori "sol"ga, "re" tori esa "do"ga sozlash tavsiya etiladi:



Bunday sozlanishda cholg'uning "re" va "lya" torlari bir oz yumshab ijroda yengillik yaratiladi.



Nazorat uchun savollar:

1. Dutor basning tovush imkoniyatlarini haqida gapirib bering.
2. Dutor bas cholg'usida tovush chiqarishda qanday usullardan foydalaniladi?
3. Temolo usuli qanday hollarda qo'llaniladi?
4. Stakkato usuli qanday hollarda qo'llaniladi?
5. Legato usulini arco usulidan qanday farqi bor?
6. "Ornamentika" qanday ma'noni anglatadi?

Mustaqil ta'lim olish uchun topshiriqlar:

1. Mizrobli cholg'ularda tovush xosil qilish uslublari haqida ma'lumot yig'ing.
2. Kamonli cholg'ularda tovush xosil qilish uslublari haqida batafsil ma'lumot yig'ing.
3. Dutor bas cholg'usi uchun yozilgan adabiyotlar haqida ARM jamg'armasidan ma'lumot yig'ing.
4. Dutor bas cholg'usi ijrochilari haqida ma'lumot yig'ing.

Foydalanilgan adabiyotlar:

1. Nazarov A. "Bas dator darsligi". –Toshkent. 1983.
2. Odilov A. "O'zbek xalq cholg'ularida ijrochilik tarixi". –Toshkent 1995.
3. Nazarov A. "Практическое освоение приёма тремоло на плектрных музыкальных инструментах. –Ташкент 1996.
4. Назаров А. "Вопросы методики обещения игры на басовом дутаре", кўлёзма.
5. Nazarov O. "Xalq cholg'ularida ijrochilik". –Toshkent. 2018.
6. O'zbekiston davlat konservatoriyasi "Milliy cholg'u ilmiy ishlab chiqarish ekspremental laboratoriyasi" arxiv hujjatlari.



II BOB

2-MAVZU. IJRO KO'NIKMALARINI O'ZLASHTIRISH VA ETYUDLAR TAHLILI

Reja:

- 2.1. Ijro ko'nikmalarini takomillashtirish.**
- 2.2. Pozitsiya va applikatura.**
- 2.3. Ikkita gamma 2 va 3 ta belgili (turli shtrixlarda, ikki oktavada).
Mashqlar.**
- 2.4. Turli xarakterdagi etyudlar va ularning ijro tahlili..**
- 2.5. Kompozitorlar hayoti va ijodi.**

Tayanch iboralar: Ko'nikma, pozitsiya, applikatura, mashq, gamma, etyud, kompozitor, shtrix,

2.1. Ijro ko'nikmalarini takomillashtirish.

O'zbek xalq cholg'ulari o'zining sersadoligi, go'zal ovoz tembri va ayniqsa, ijro uslublari bilan ajralib turadi. Har bir cholg'uning ijro imkoniyatlari boy va o'ziga xos. Uni egallash ham cholg'uga xos munosabatni talab qilish bilan cholg'ular sadolarining uyg'unligi asosiy omil sifatida belgilab beradi. Shuning uchun cholg'uda ijro etish mezonini to'g'ri taqsimlash, ijro mahoratini oshirish uchun muayyan tartib asosida mashq qilish juda muhimdir.

Dutor bas cholg'usi ijrochidan o'z imkoniyatlarini xarakterlovchi uslubni tanlashni taqazo etadi. O'ng qo'l va chap qo'lni batmoqlari harakati erkin holda borishini ta'minlash zarur. Ayniqsa, mashq jarayonida sozanda texnik imkoniyatini tiklash va rivojlantirishga qaratishi muhimdir. Ushbu mezonni amalda qo'llash uchun mashq jarayonini uch qismga bo'lib o'tkazish maqsadga muvofiqdir:

- birinchi, cholg'uni chalishga tayyorgalik, ijrochi bilan cholg'uni erkin talqiniga keltirish demakdir. Shu bois ilk mashqni cholg'uni dastasi bo'ylab mo'tadil harakat, ya'ni gammalar ijrosi bilan boshlash maqsadga muvofiq. Demak, gammalar, uchtovushliklar ijro mashqi;

- ikkinchi, ijroning texnik jihatlari bilan chiniqtirish va imkoniyatlarni rivojlantirishga asoslanadi. Ushbu jarayon muayyan ritmik tuzilmalarni oktava kengligida yuqoriga va pastga harakatlanishdan iboratdir. Ritmik tuzilmalar sozandaning imkoniyatiga qarab tanlanadi va muayyan holat uchun sodda tuzilma va harakat sur'atidan murakkab tuzilma va tez suratgacha ijro etish bilan amalga oshiriladi;

- uchinchi, erishilgan natijalarni maxsus etyudlar ijrosi bilan mustahkamlashdan iboratdir. Ya'ni, turli xarakterdagi va murakkablikdagi etyudlarni ijro etishdir. Qayd etish joizki, etyudlar sozandalarga nafaqat texnik imkoniyatlarni ko'rsatadigan asar,

balki texnik mohirlik bilan dramaturgik ijro mohiyatini ochib berishi bilan ham xarakterlaydi.

Bu jarayon sozandalar uchun ijro-talqiniga tayyorgarlik davri hisoblanadi. Shu bois har bir sozanda o'ziga mashq tarkibi, tartibi va ijro uchun muayyan mashq va mashq jarayonini muntazam o'tishi zarur.

Professional sozandalarni tayyorlash azal-azaldan muayyan tartib, puxta o'ylangan uslublar negizida amalga oshirib kelingan. Uning zaminida sozandalik sohasining mukammallik omillari bosqichma-bosqich ifodasini topgan. Zotan, har qanday mukammallik va rasolik katta mehnat, tinimsiz mashg'ulotlar bilan poyoniga yetadi. Ushbu jarayonni tartibli tarzda amalga oshirish professional tarbiya asosi hamda dinamik rivojlanishning garovi ekanligini e'tirof etish kerak.

Sozandalik amaliyotida bu jarayon turli yo'llar bilan amalga oshirib kelingan. Lekin ularning maqsadi bir ekanligi sababli sozandalar o'z uslub tanlovi bo'yicha tanlash huquqiga ega bo'lganlar. Buning asosiy sababi mukammal ijro bo'lganligi bois, unga erishishda sozanda oldida bajariladigan vazifa o'zining turli jihatlari bilan farqlanib kelingan. Maqsad har tomonlama mohirlikka erishish bo'lganligi uchun ham sozandalikning barcha jihatlari o'zlashtirishga asoslangan kasbiy mashqlar o'zining ahamiyatli tomonlarini namoyon etib kelgan.

Cholg'u ijrochisining ta'lim olish jarayonidagi asosiy jihatlardan biri ijrochilik texnikasi bo'yicha puxta hozirlik ko'rishidir. Dars jarayonida o'qituvchi rahbarligida muntazam shug'ullangan holda ijro ko'nikmalarini takomillashtirib borishi maqsadga muvofiq. Dastlab talabalar amalda ko'p qo'llaniladigan ochiq torlar ishtrokidagi gamma va arpedjiolar ustida ishlashi lozim. Pozitsiyalar almashishi usullari, tordan-torga o'tish va tovush chiqarishning sifati ustida muntazam shug'ullanishlarini tavsiya etamiz. Applikatura talablariga amal qilgan holda gamma va arpedjiolarni ijro qilish maqsadga muvofiq. Yagona applikatura bilan ikki oktavali gammalarni ijro qilish paytida barmoqlarning o'rin almashishiga, ketma-ketligiga e'tibor qaratish lozim. Gammalarni o'zlashtirgandan so'ng, ularning ohangdorligiga mos etyudlar ijrosiga o'tish mumkin.

Mazkur o'quv qo'llanmada dutor bas cholg'usi sozandalarining ijro talqiniga tayyorgarlik qilishlari uchun turli uslublardagi mashqlar tavsiya etilgan. Ijrochi sozandalar o'z imkoniyatlariga qarab tanlab mashq qilishlari mumkin.

Sozanda cholg'uni qo'lga olgandan so'ng, avvalo cholg'uning sozini mutanosib holatga keltiradi. Cholg'u sozlangandan so'ng mashq jarayoni boshlanadi. Dastlab ikki oktavali gammani butun nota cho'zimida, ketma-ketlikda uch tovushliklari bilan, tremolo uslubida ijro etishi tavsiya qilinadi. Buning natijasida talaba tomonidan dinamik belgilari ham o'zlashtiriladi.

2.2. Pozitsiya va applikatura.

Pozitsiya, lotincha “**positio**”-“holat” degan ma'noni anglatadi⁵. Cholg'u dastasida chap qo'l barmoqlarining joylashish holati. Pozitsiya chap qo'l barmoqlarining yuqori harakatlari nisbati holatiga qarab aniqlanadi.

⁵ <https://my-dict.ru/dic/bolshaya-sovetskaya-enciklopediya/72849-poziciya-v-muzyke/>

Dutor bas cholg'usida har bir pozitsiya dastada barmoqlarning joylashuviga qarab to'rt yoki besh pardani qamrab olishi mumkin.

Quyida I, II, III, IV torlarda 1-4-barmoqlarning bir-biriga yaqin joylashuvida kichik tertsiya olish holati:

"Lya" torida "Re" torida "Sol" torida "Do" torida

The diagram shows four groups of notes on a bass clef staff. Each group represents a different string ('Lya', 'Re', 'Sol', 'Do'). Above each note, a number indicates which finger (1-4) should be used to play it. For 'Lya', the notes are G2, A2, B2, and C3. For 'Re', they are D2, E2, F2, and G2. For 'Sol', they are G2, A2, B2, and C3. For 'Do', they are C2, D2, E2, and F2.

Dutor basning to'rtta torida barmoqlarning joylashish holati:

I pozitsiya II III IV V VI VII

I tor

Ladlar 2 3 5 3 5 7 5 7 8 7 8 10 8 10 12 10 12 14 12 14 15

The diagram shows the first string (I tor) with seven positions (I-VII). Each position is represented by a bracketed group of notes. Above each note, a number indicates which finger (1-4) should be used. Below each group, the string numbers (Ladlar) are listed: 2 3 5, 3 5 7, 5 7 8, 7 8 10, 8 10 12, 10 12 14, and 12 14 15.

I pozitsiya II III IV V VI VII

II tor

Ladlar 2 3 5 3 5 7 5 7 9 7 9 10 9 10 12 10 12 14 12 14 16

The diagram shows the second string (II tor) with seven positions (I-VII). Each position is represented by a bracketed group of notes. Above each note, a number indicates which finger (1-4) should be used. Below each group, the string numbers (Ladlar) are listed: 2 3 5, 3 5 7, 5 7 9, 7 9 10, 9 10 12, 10 12 14, and 12 14 16.

I pozitsiya II III IV IV VI VII

III tor

Ladlar 2 4 5 4 5 7 5 7 9 7 9 11 9 10 12 11 12 14 12 14 16

The diagram shows the third string (III tor) with seven positions (I-VII). Each position is represented by a bracketed group of notes. Above each note, a number indicates which finger (1-4) should be used. Below each group, the string numbers (Ladlar) are listed: 2 4 5, 4 5 7, 5 7 9, 7 9 11, 9 10 12, 11 12 14, and 12 14 16.

I pozitsiya II III IV IV VI VII

IV tor

Ladlar 2 4 5 4 5 7 5 7 9 7 9 11 9 10 12 11 12 14 12 14 16

The diagram shows the fourth string (IV tor) with seven positions (I-VII). Each position is represented by a bracketed group of notes. Above each note, a number indicates which finger (1-4) should be used. Below each group, the string numbers (Ladlar) are listed: 2 4 5, 4 5 7, 5 7 9, 7 9 11, 9 10 12, 11 12 14, and 12 14 16.

Diatonik tovushqatorning har bitta notasi musiqiy asarlarda uchraydigan alteratsiya belgilari bilan ko'tarilishi yoki tushirilishi mumkin, bunda chap qo'l barmoqlarining dastlabki holati pozitsiyada o'zgarmaydi. Pozitsiyadagi chap qo'l holati mazkur pozitsiya chegarasidagi tovushlarning zaruriy izchillikda ijro etilishiga imkon yaratadi, chap qo'l barmoqlarini hech qaerga siljitmagan holda barcha notalar barmoq tagida joylashgan bo'ladi.

Quyida dutor bas cholg'usidagi tovushlarning dasstada bir oktavada oralig'ida joylashish keltirib o'tamiz:

2.3. Ikkita gamma 2 va 3 ta belgili (turli shtrixlarda, ikki oktavada). Mashqlar

Talaba mohir sozanda bo‘lib shakllanishidagi asosiy omillardan biri bu cholg‘u texnikasini mukammal o‘zlashtirishga qaratilganligidadir. Ixtisoslik ustozi bilan sinfda o‘rgangan gamma va mashqlarni mustaqil shug‘ullanish jarayonida diqqat bilan qaytarib, o‘ng qo‘l bo‘g‘imi erkin, yengil harakatlanishiga va chap qo‘l barmoqlarini grifda erkin harakatlanishiga erishish lozim. Gammalar ustida ishlash chap qo‘l barmoqlarini cholg‘u dastasida moslashishida, unda tovushlar joylashish tartibi, ijro texnikasini o‘zlashtirishda yordam beradi. Natijada, tordan-torga o‘tish, chap qo‘l barmoqlarining dastadagi harakatini mukammallashtiradi, gammasimon va arpedjiolangan passajlarni o‘zlashtirishda yordam beradi.

Albatta gammalarni oddiydan murakkabga qarab ijro etish maqsadga muvofiq. Pozitsiyalarning almashish usullari, tordan-torga o‘tish, tovush hosil qilish malakasini egallash lozim. Dastlab yagona applikator bilan ijro etiladigan gamma va arpedjiolarni o‘rganishdan boshlash maqsadga muvofiq. Yagona applikator bilan gamma va arpedjiolarni ijro qilish eslashga qulay va pozitsiyalar almashuvi borasidagi bilimlarni mustahkamlaydi.

Yagona applikator bilan ikki oktavali gammalarni ijro qilish mobaynida barmoqlarning almashish tartibiga qat’iy amal qilish lozim.

D-dur

h-moll

“Re” major gammasidan so‘ng sozanda ikkinchi bosqichga o‘tishi lozim. Bunda ijro etilgan gammaning uchtovushliklari ijro etiladi. Odatda, har bir tovush aniq, ravon va muayyan sur‘atda amalga oshirilishi lozim:


Uchtovushlik

Kvartsekstakkord


Sozandalik amaliyotida qo‘sh tovushlarni tarannum etish ijroga estetik imkoniyatlarni ochib berishda katta ahamiyat kasb etadi. Dutor bas cholg‘usida turli intervallarni tarannum etish imkoniyatlari keng.

Qo‘stovushlarni sof va jozibali talqin etish uchun sozandadan katta mahorat talab etiladi. Quyida sozandaning qo‘stovushlar ijrosiga mo‘ljallangan gammalar havola etiladi. Shu gammani ikkita nota (katta seksta intervali oralig‘ida) bilan ijro etish tavsiya etiladi. Bunda ikkala tovush sifatiga, ularning aniq va ravon sadolanishiga katta e‘tibor qaratish lozim. Bu mashqda o‘ng qo‘l bo‘g‘imi yumshab, keyingi ijrolarda yengillik yaratiladi. Ijro jarayonida og‘ir sur‘atda, shoshmasdan shug‘ullanish maqsadga muvofiq. Gamma yuqoriga harakatlenganda crescendo, pastga harakatlenganda diminuendo dinamikasini bajarish tavsiya etiladi. Ushbu gammani pozitsiya va applikatorlarini mustaqil aniqlab, taxli qilishlar berilgan. Mustaqil dars dars qilish jarayonida bunga talabadan jiddiyo yondoshish talab qilinadi:

Uchtovushlik



Kvartsekstakkord



Sozanda-ijrochi yuqorida keltirilgan butun nota hajmidagi gammalarni sabr bilan, shoshmasdan uch tovushliklari bilan to‘liq holda yarim soat mobaynida to‘g‘ri bajarganda, o‘ng qo‘l bo‘g‘imi tordan-torga o‘tishi yengillashadi. Bunda tordan-torga o‘tishda har bir torda ovoz sadolanishining bir me‘yorda bo‘lishiga katta ahamiyat qaratish kerak. Bu uslubni mukammal o‘zlashtirilganda legatolik asarlarni o‘rganish jarayonida ijroda qiyinchilik tug‘dirmaydi, tordan-torga yengillik bilan o‘tish texnikasi o‘zlashtiriladi.

“Re” major gammasini butun nota hajmida ijro qilingandan so‘ng, quyida keltirilgan turli cho‘zim va shtrixlarda ijro qilish maqsadga muvofiq:



“Re” major gammasi yaxshilab o‘zlashtirilgandan so‘ng, “Lya” major gammasi parallel minori “fa diez” minorini turli cho‘zim va shtrixlarda alohida-alohida ijro etiladi. “Lya” major gammasi dutor bas cholg‘usida ijro uchun juda qulay gamma. Chap qo‘l barmoqlarining dastada joylashishi ilk mashq jarayonlari uchun mosdir va keyingi mashq va gammalarni o‘zlashtirishda qulaylik yaratadi:

Kvartsekkstakkord

“Lya” major

Uchtovushlik

Kvartsekkstakkord

Uchtovushlik va kavrtsekkordni qo‘shib ijro etish o‘ng qo‘l bo‘g‘imlarini va chap qo‘l barmoqlarini tordan-torga o‘tib pozitsiya bo‘yicha harakatlanish malakasini o‘zlashtirishda yaxshi natijalarni beradi. Ijro jarayonida tovushlarning sof, ravon sadolanishiga erishish lozim:

“Fa diez” minor:

“Lya” minor, tabiiy

“Lya “minor, garmonik

Bunda yettinchi pog‘ona yuqoriga va pastga harakatlenganda bir ton ko‘tariladi:

“Lya” minor, melodik

Bunda oltinchi va yettinchi pog‘ona yuqoriga harakatlenganda bir ton ko‘tarilib, pastga harakatlenganda shu pog‘onalar bekar (sof) bo‘lib qaytadi:

Uchtovushlik

Kvartsekkstakkord

“Mi” minor, tabiiy:

“Mi” minor, garmonik

“Mi” minor, melodik

Uchtovushlik




Kvartsekstakkord



Gammalar, uchtovushliklarni tremolo uslubida va har xil shtrixlarda ijro etgandan so'ng o'ng qo'l bo'g'imi va chap qo'l barmoqlari bir oz qizib, murakkablashib boradigan mashqlar ijrosiga tayyordir. Quyida keltirilgan mashqlar o'ng qo'l bo'g'imi hamda chap qo'l barmoqlarini etyudlar va texnik jihatdan murakkab asarlarni ijro etishda yengillik yaratadi. 1-4 mashqlar dutor basning 4 ta torida bajariladi va mashq ijrosidan so'ng chap qo'l barmoqlari uchun texnik jihatdan murakkab bo'lgan asarlarni ijro qilishda yengillik yaratiladi. Ijro jarayonida har bir tovushni aniq, sof va ravon sadolanishiga e'tibor qaratish lozim.

1-mashq, "Lya" torida



2-mashq, "Re" torida



3-mashq, “Sol” torida

4-mashq, “Do” torida

5-mashqda har bir hissada tordan-torga o‘tiladi va bunda o‘ng qo‘l bo‘g‘imi hamda chap qo‘l barmoqlarining ijroda tordan torga o‘tish ko‘nikmalarini o‘zlashtirishda katta yordam beradi:

5-mashq



6-9 mashqlar ham dutor basning 4 ta torida bajariladi. Bu yuqoridagi 1-4 mashqlarning murakkablashgan variantidir. Mazkur mashqlarda chap qo‘lning 2-3-4-barmoqlarining texnik jihatidan o‘sishiga, dastada erkin haraktlanish malakasini o‘zlashtirishga qaratilgan. Mashqda yuqori pardadan 5/8 o‘lchamda orqaga qaytishda 2-3-4-barmoqlar uchun texnik jihatdan murakkab bo‘lganligi sababli imkon qadar notalarni sof, aniq va ravon sadolanishiga ahamiyat berilishi lozim. 3-4 daqiqa dam olib, bu mashqlarni takrorlash tavsiya qilinadi. Quyida keltirilgan mashqni 25-30 daqiqa mobaynida takrorlash maqsadga muvofiq:

6-mashq, “Lya” torida

7-mashq, "Re" torida

Musical score for 7-mashq, "Re" torida. The score is written in bass clef with a key signature of one sharp (F#) and a 3/8 time signature. It consists of seven staves of music. The first staff includes fingering numbers (1, 2, 3, 2, 3, 4) and breath marks (V) above the notes. The piece concludes with a double bar line and a repeat sign.

8-mashq, "Sol" torida

Musical score for 8-mashq, "Sol" torida. The score is written in bass clef with a key signature of one sharp (F#) and a 3/8 time signature. It consists of four staves of music. The first staff includes fingering numbers (1, 2, 3, 2, 3, 4) and breath marks (V) above the notes. The piece concludes with a double bar line and a repeat sign.

9-mashq, “Do” torida

Tavsiya qilingan mashqlarni yaxshilab o‘zlashtirib olingandan so‘ng, to‘rtta torda to‘xtamasdan tez sur‘atda ijro etish maqsadga muvofiq.

So‘nggi mashqimiz yuqorida keltirilgan mashqlarni yaxshi o‘zlashtirgandan so‘ng bajarish tavsiya etiladi. Har bir taktda tordan-torga o‘tish, texnik jihatidan o‘ng qo‘l bo‘g‘imi va chap qo‘l barmoqlari uchun qiyin bo‘lgan ritmik jihatlar bilan ajralib turadi. Ushbu mashq ijrosida talabdan tordan-torga o‘tishda notalarning aniq, sof, ravon sadolanishiga, o‘n oltitalik notalarni ritmik jihatidan tekis ijro etilishiga e‘tibor qaratish lozim. O‘quv qo‘llanmada keltirilgan barcha mashq va gammalarda yuqoriga harakatlenganda *crescendo* va orqaga qaytishda *diminuendo* dinamikasini qo‘llash maqsadga muvofiq.

10-mashq

The musical score for Exercise 10 is presented in two systems. The first system consists of five staves: four bass clef staves and one treble clef staff. The second system consists of four bass clef staves. The score includes various musical notations such as notes, rests, and bar lines. Fingering is indicated by numbers 1-4 above notes, and positions are marked with Roman numerals I-IV. A key signature of one sharp (F#) is shown. The time signature changes from 3/8 to 5/8. The exercise concludes with a double bar line.

Mashqlarni ijro etish jarayonida chap qo‘l barmoqlari pardadan imkon qadar yuqori ko‘tarilmasligi, o‘ng qo‘l bo‘g‘imining amplitudasi ya‘ni, uning mediator bilan pastga va yuqoriga harakatlari qisqa bo‘lishiga e‘tibor qaratish lozim. Ushbu uslubiy

tavsiyalar murakkab bo'lgan yirik shakldagi musiqiy asarlarni ham badiiy texnik jihatdan ijro etishda sozandaga qulaylik yaratadi.

Hozirgi kunda zamonaviy texnologiya rivojlanganligini inobatga olgan holda, talaba ushbu mashqlar hamda gammalarni ijro jarayonida yozib olib eshitib, xato va kamchiliklari ustida ishlashi lozim. Bu jarayon notaga yozilgan mashqlarni eshitib o'zlashtirish yuqori saviyadagi ijrochilik ko'nikmalarini egallashda yordam berish bilan birga, talabaning eshitish qobiliyatini rivojlantirib, musiqiy tafakkurini kengaytiradi.

Ushbu o'uv qo'llanmaga muallif o'zining ko'p yillik pedagogik va ijrochilik tajribasiga asoslangan holda dutor bas uchun maxsus moslashtirilgan va yozilgan etyudlarini kiritgan. Har bir etyudda dutor bas cholg'usining pozitsiya va applikatorlari, barmoqlarning joylashishi, diapazoni aniq keltirilgan. Mashg'ulot jarayonida bu pozitsiya va applikatorlarni har bir sozanda o'z ijro imkoniyatlaridan kelib chiqqan holda o'zgartirishi ham mumkin.

Etyudlarni ijro etish jarayonida uning badiiyligiga erishish uchun dinamik belgilarga qat'iy rioya qilish lozim. Musiqa dinamikasini yanada boyitishga e'tibor qaratish maqsadga muvofiq. Bunday holatlarda asarning dinamik talqiniga ijodiy yondashish lozim. Mustaqil ishlash, asarni nazariy jihatdan tahlil qilish, pozitsiya, applikatorlar ustida ishlash, mashqlarni-etyudlarni o'zlashtirish jarayonida talabalarda har qanday asarga o'z munosabatini bildirish va shaxsiy topilmalarini vujudga keltirish ko'nikmalarini o'zlashtiradi.

Musiqiy cholg'ularni o'rganish, o'zlashtirishni ta'lim tizimida joriy etish, ushbu jarayonning muayyan tartibda amalga oshirish uchun imkoniyat yaratib beradi. Sozandalik sohasida mukammallikka erishishda zarur bo'lgan texnik, estetik va badihaviy ijro mahoratlarini oshirib borishda tizimlangan uslubiy mashqlarning ahamiyati kattadir. Ta'lim jarayonini tartiblash, bosqichma-bosqich texnik imkoniyatlarini rivojlantirib borish, badihaviy va erkinlik jihatlarini shakllantirish sozandalikdagi mukammallik sifatleri garovidir.



2.4. Turli xarakterdagi etyudlar va ularning ijro tahlili

Ushbu o‘quv qo‘llanmaga muallif ko‘p yillik pedagogik va ijrochilik tajribasiga asoslangan holda jahon xalqlari kompozitorlarining violonchel cholg‘usi uchun yozgan etyudlarni moslashtirgan, kompozitor Sherzod Sobirovning ikkita etyudi hamda muallifning dutor bas uchun maxsus o‘zi bastalagan beshta etyudi kiritilgan. Etyudlarda dutor bas cholg‘usining pozitsiya va applikaturalari, barmoqlarning joylashishi, diapazoni aniq keltirilgan. Mashg‘ulot jarayonida bu pozitsiya va applikaturalarni har bir sozanda o‘z ijro imkoniyatlaridan kelib chiqqan holda o‘zgartirishi ham mumkin.

Etyudlarni ijro jarayonida uniing badiiyligiga erishish uchun dinamik belgilarga qat‘iy rioya qilish, musiqiy mavzular dinamikasini yanada boyitishga e‘tibor qaratish maqsadga muvofiq. Bunday holatlarda etyudlarning dinamik talqiniga ijodiy yondoshish lozim. Mustaqil ishlash, etyudlarni nazariy jihatdan tahlil qilish, pozitsiya, applikaturalar ustida ishlash, etyudlarni o‘zlashtirish jarayonida talabalar o‘z munosabatini bildirish va shaxsiy topilmalarini vujudga keltirish ko‘nikmalarini yuzaga keltiradi.

O‘quv qo‘llanmada kiritilgan bir nechta etyudlarda talabalarga musiqiy kalitlarni o‘zlashtirish bo‘yich olgan bilimlarini yanada mustahkamlash maqsadida tenor va skripka kalitlaridan ham keng foydalanildi.

D.Popper - “Etyud № 1”

Etyud “sol” major tonalligida, 3/8 o‘lchovida, yozilgan. Ushbu etyud o‘zing badiiy qiymatiga ega bo‘lgan mashqlar qatoriga kiradi. Uning musiqiy matnida nafaqat o‘n oltitaliklar, balki sakkiztalik va choraktalik notalar mavjud bo‘lib, unda muayyan melodik mavzu har tomonlama rivojlanadi. Kuychan, ohangdor, releksimon matoga ega bo‘lgan ushbu etyud kichik pyesa janrida yaratilgan bo‘lib, ijrosi hamda tinglovchiga badiiy-estetik ta‘sirini o‘tkaza oladi.



Etyud bir qismli kompozitsiyani tashkil qiladi. Uni shartli ravishda ikki bo‘limga bo‘lish mumkin. Bunda ikkala bo‘lim ham bir hildagi mavzu bilan boshlanib, o‘zgacha rivojlanadi. Rivojlanish jarayonida ko‘p sonli diatonik sekvensiya qatorlarini uchratish mumkin. Bunday sekvension rivojlanish ijrochining barmoq texnikasini to‘g‘ri ishga solish mexanizmini yuzaga keltiradi:



Asarda “sol” minor va “fa” major og‘ishmalarini uchratish mumkin. Bunda yangi alteratsiya belgilari paydo bo‘lishi kuzatiladi:



Shubhasiz bu turdagi tonal o‘zgarishlar musiqiy matoga rang-baranglik olib kiradi. Etyudning ovoz diapazoni ikki oktavadan ortiq bo‘lgan oraliqni o‘z ichiga olib, katta oktavadagi “do”dan birinchi orktavadagi “re”ga qadar rivojlanadi.


F.Kummer - “Etyud № 2”

Etyud “mi” minor tonalligida, 3/8 o‘lchovida yozilgan. Uning musiqiy matni punktir ritmga asoslangan bo‘lib, asarning boshidan oxiriga qadar ushbu ritm saqlanib qoladi.

Asar kuychan, ohangdor, relyefsimon mavzuga ega bo‘lib, kichik pyesa janrida yaratilgan. Ijrochiga ham, tinglovchiga ham badiiy-estetik ta’sirini o‘tkaza oladi.



Etyud bir qismli kompozsiyani tashkil etadi. Uni shartli ravishda ikki bo‘limga bo‘lish mumkin. Bunda ikkala bo‘lim ham bir xildagi mavzu bilan boshlanib, o‘zgacha rivojlanadi. Rivojlanish esa aynan sekvension prinsipda amalga oshirilgan. Etyudning mavzusi ham skvensiya qatorlaridan tashkil topadigan. “Mi” minorning tonikasida qurilgan mavzuning birinchi takti ikkinchi taktda subdominanta pog‘onalarida, uchinchi taktda esa bir oktava balanddagi tonika pog‘onalarida takrorlanib, yuqoriga intilgan harakatni to‘ldirish uchun to‘rtinchi takt pastga tomon pog‘onama-pog‘ona yuradi.



Beshinchi va oltinchi taktlar navbatdagi sekvensiya qatorlarining yuzaga kelishini ta’minlaydigan mavzudur. Uning natijasida uchta sekvensiya qatori paydo bo‘ladi. Keyin esa, mavzuga oid taktga qisqartirilib, rivojlanishda davom etadi. Undan so‘ng mazkur mavzularning shakli o‘zgarib, yana sekvension rivojlanishni kuzatish mumkin. Keyingi keladigan to‘rt takt ikkinchi bo‘limga kirish vazifasini o‘tab, ular ham sekvensiya qatorlaridan tashkil topgan.

Ushbu etyudning sekvensiyalardan iborat ekanligini anglagan talaba asarni o‘zlashtirishda qiyinchiliklarni sezmaydi. Etyudning musiqiy mavzusida birgina “re” majorga bo‘lgan og‘ishmalarni kuzatish mumkin. Shu bilan birga, uning tarkibida garmonik va melodik lad, qo‘sh dominanta akkordlarini ham uchramiz.

Etyudning ovoz diapazoni ikki oktavadan ortiq bo‘lgan oraliqni o‘z ichiga olib, katta oktavadagi “mi”dan birinchi oktava “sol”ga qadar rivojlanadi.

F.Gryusmaxer - “Etyud № 3”

Etyud “sol” minor tonalligida, 3/8 o‘lchovida yozilgan. Mazkur etyud oddiy mashq sifatida talqin etilsada, uning o‘ziga xos badiiy timsoli mavjud. Avvalam bor, u mantiqan rivojlanadigan garmonik musiqiy mavzu asosida qurilgan. Bu xildagi garmonik rivojlanuv va tonal munosabatlar tizimi asarning badiiy qiymatini belgilabgina qolmasdan, balki ijrochining musiqiy didini tarbiyalaydigan tamoyillariga ham ega. Etyudning musiqiy matnida aks etadigan garmonik tuzilmalar gorizontol holatda ifodalangan bo‘lib, mavzu muayyan garmonik akkordning tovushlari bo‘ylab harakatlanadi.



Etyud oddiy uch qismli shaklda yozilgan. Har bir qism boshlang‘ich mavzu bilan boshlanib, o‘ziga xos ravishda rivojlanadi. Birinchi qismda mavzuning o‘tishidan “si” bemol majorda davom etadi. Shundan keyin keladigan matn asosiy tonallik bo‘lgan “sol” minorga modulyatsiyani amalga oshirib, etyudning ikkinchi qismida namoyon bo‘ladigan mavzuning kirishini ta‘minlaydi. Bu vaqtda “sol” minorning melodik holatiga asosiy e‘tibor qaratiladi. Birinchi qismning oxirida ritenuto sababli musiqiy sur‘atning sekinlashishiga e‘tibor berish zarur:

Ikkinchi qism a tempo sur‘atida boshlanib, boshlang‘ich sur‘atga qaytish kerak ekanligini bildiradi. Ikkinchi qismda mavzu yana o‘z ifodasini topib, birinchi qismdagi kabi to‘lqinsimon harakatlanib rivojlanadi. Bu yerda “mi” bemol major, “lya” bemol major, “si” bemol major, “do” minor tonalliklariga og‘ishmalar kuzatiladi.

Asarning uchinchi qismi dinamik repriza vazifasini bajaradi. Ushbu qismda repriza o‘ziga xos ravishda namoyon bo‘lib, bu yerda yakuniy qism sifatida o‘z xarakterini gavdalantiradi:

Bunda repriza shartli ravishda uch jumlagga bo‘linib, uning birinchi jumlasida avtentik tuzilma, T-DD-D, ikkinchi jumlada plagal tuzilma, ya‘ni T-S, uchinchi jumlada esa turg‘unlikni aks ettirgan holda tonikaning o‘zi ishtirok etadi.

Etyudning so‘nggida sur‘atning ikki marta o‘zgarishini ko‘rish mumkin. Avvaliga rallentando atamasiga ko‘ra sur‘atning vazminlashib, kengayishi, so‘ngra esa, a tempo atamasiga asosan sur‘atni yana boshlang‘ich holatga qaytishi kuzatiladi. Bu yerda sur‘at o‘zgarishlari ko‘p hollarda badiiy asarlarda ko‘p uchraydi. Mazkur etyuddagi bu holatning mavjudligi ushbu ko‘nikmani yanada ko‘proq o‘zlashtirilishiga yordam beradi:



Etyudning oxiridagi “sol” tovushi pizzicato ijro uslubida ijro etiladi. Asosi relefsimon melodik ravishda rivojlangan etyud o‘zining yakunida dominatna va tonikaga mansub to‘rt ovoqli akkordlar bilan yakunlanadi. Bunday uslub etyudga yanada mukammal tugallanganlik xarakterini beradi.

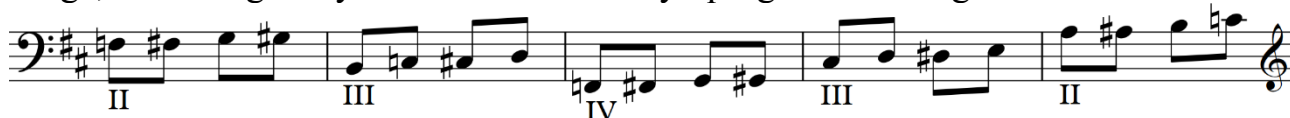
Etyudning ovoz diapazoni uch oktavagacha bo‘lgan oraliqni o‘z ichiga olib, katta oktavadagi “do”dan birinchi oktava “si” bemolga qadar rivojlanadi.

Z.Turapov - “Etyud № 4”

Etyud “si” minor tonalligida, 2/4 o‘lchovida, Allegro sur‘atida yozilgan. Etyudning asosiy mavzusi quvnoq xarakterda bo‘lib, uning rivoji pastdan yuqoriga, yuqoridan pastga qarab harakatlanadi. Mazkur etyudning musiqiy mavzusi sakkiztalik xromatik tovushlardan tashkil topgan bo‘lib, chap qo‘l barmoqlarini pardaga o‘rnashish texnikasini rivojlanishida yordam beradi. Dastlab etyudning alteratsiya belgilarini diqqat bilan o‘rganib, tahlil qilib, har bir nota toza sadolanishiga e’tibor qaratish lozim:



Birinchi takt sakkiz marta takrorlanib, to‘qqizinchi taktdan “re” toriga, “sol” toriga, “do” toriga va yana xromatik tarzda yuqoriga tordan-torga o‘tib harakatlanadi:





Ushbu etyudni shoshmasdan, tordan-torga o‘tganda tovushlarning sof, ravon sadolanishiga e‘tibor qaratish lozim.

Yuqori parda ikkinchi oktava “re”da yana xromatik tarzda tordan-torga o‘tib pastga qarab harakatlanadi:



Mashq jarayonida chap qo‘l barmoqlari hamda o‘ng qo‘l bo‘g‘imining sinxron harakatlanishiga katta e‘tibor berib, diqqat bilan o‘zlashtirgan holda ko‘zlagan maqsadga erishiladi.


Etyudning ovoz diapazoni katta oktava “fa” diyezdan ikkinchi oktava “re”gacha bo‘lgan oraliqni o‘z ichiga oladi.

R.Sapojnikov - “Etyud № 5”

R.Sapojnikov bastalagan ushbu etyud “do” major tonalligida, 4/4 o‘lchovida yozilgan. Uning musiqiy mavzusida mavjud bo‘lgan xilma-xil cho‘zimlar etyudning melodik yo‘lini jozibador ohangli bo‘linishga o‘z ta‘sirini ko‘rsatgan. Etyudning asosiy elementi-bu passajlardir. Shunga ko‘ra, ushbu etyudni aynan passaj edementlarini o‘zlashtirishga qaratilgan mashq sifatida tavsiya qilinadi. Zero, har qanday ijrochi bisotida mavjud bo‘lgan asarlar orasida passajlar katta o‘rin egallaydi.



Etyudning boshida keladigan ikki takt umumiy rivojini belgilab beradi. Sababi ushbu ikki taktda o‘z ifodasini topgan melodik-ritmik figura keyingi mavzuda ham to‘laligicha saqlanib qolib, ayrim hollarda variatsion xarakterdagi o‘zgarishlar uchraydi:



Yu.Dotsauer - “Etyud № 6”

Etyud “Iya” minor tonaligida, 6/8 o‘lchovida yozilgan. Musiqiy matnida faqat sakkiztalik cho‘zimlar mavjud bo‘lib, etyudning katta qismini egallaydigan asosiy element arpedjiyodir. Shunga ko‘ra, ushbu etyudni aynan arpedjiy elementini o‘zlashtirishga qaratilgan mashq sifatida tavsiya etiladi. Etyudda melodik yo‘l uchramaydi. Unda musiqaning asosiy elementlaridan bo‘lgan faqat garmonik mavzu va ritmni kuzatish mumkin. Garmonik mavzu melodik ravishda, ya’ni yoyilgan holda namoyon bo‘ladi. Etyud aynan garmonik tuzilmasi bilangina badiiylik kasb etadi.



Etyuddagi ohang harakati muayyan garmoniyaning tovushlari bo‘ylab yuqoriga va harakati bilan ifodalanadi. Ohanglarda garmonik tovushlar bilan bir qatorda akkorddan tashqari tovushlar ham uchraydi va bular musiqiy mavzudagi garmonik harakat orasida melodik iborani vujudga keltirishga yordam beradi:



Etyud Barokko davrida yakka cholg‘ular uchun yaratilgan turkum shakllar tarkibiga kiruvchi musiqiy asar uslubida yaratilgan bo‘lib, cholg‘uning keng diapazonini egallaydi. Bunday uslubda asarlarni ijro etishda bir oz sur‘at erkinlikka yo‘l qo‘yish, ya’ni bas tovushlarini cho‘zibroq, shoshmasdan ta’kidlagan holda, yuqori tovushlarni esa tezroq va yengilroq ijro etish maqsadga muvofiqdir. Bunday erkinliklar oddiy mashqqa jozibadorlik baxsh etib, uning timsoliy badiiylik qiymatini yanada oshiradi.

Musiqiy matosida “Iya” minorga nisbatan birinchi darajali qarindoshlikda bo‘lgan “sol” major, “do” major, “fa” major, “re” minor tonallilariga og‘ishmalar kuzatiladi. Bunday o‘tishlar chog‘ida vositachi, alteratsiyalangan tovushlarni ko‘rish mumkin:



O‘z navbatida garmonik o‘zgarishlar musiqiy mavzuning nihoyatda mukammal va silliq rivojlanishiga sabab bo‘ladi. Talabaning bunday matn bilan ishlashi uning musiqiy didiga katta ijobiy ta’sir ko‘rsatadi.

Etyudning musiqiy matni mufassal ravishda rivojlangan. Takrorlanuvchi jumlar kuzatilmaydi. Biroq uning jarayonida sekvension rivojni ko‘rish mumkin. Etyudning askariyat qismi xromatik sekvensiya qatorlarini tashkil etadi. Bu esa yuqorida ta’kidlangandek, Barokko davriga xos bo‘lgan asosiy xususiyatlardan biridir.

Etyudning ovoz diapazoni ikki oktavadan ortiq bo‘lgan oraligni o‘z ichiga olib, katta oktavadagi “lya”dan birinchi oktavadagi “re”ga qadar rivojlanadi.

M.Osokin - “Etyud № 7”

Etyud “do” major tonalligida, 4/4 o‘lchovida yozilgan. Mazkur etyudning musiqiy matni o‘n olitalik tovushlardan tarkib topgan bo‘lib, virtuoz ijro texnikasini o‘zlashtirishda qo‘llaniladigan mashq sifatida ijro etishda tavsiya etiladi.

Etyud nihoyatda sho‘x va jozibali, harakatchan, ijro uchun u qadar murakkablik kasb etmaydi. Har bir tovushning ikki martadan qaytarilishiga tuzilgan ushbu mashq melodik-garmonik yo‘lining rang-barangligini ifoda etishga qaratilgan. Bir ovozlik melodik mavzuda aks etgan etyud tarkibida “lya” minor, “sol” major, “re” minor, “sol” minor tonalliklariga og‘ishmalar kuzatiladi



Bu xildagi tonal munosabatlar mantiqan amalga oshirilganligi etyudni o‘zlashtirayotgan sozanda-ijrochining tinglash tajribasiga ijobiy ta’sir ko‘rsatadi va musiqiy didini tarbiyalaydi.

Etyudning musiqiy matnda mashqlarga xos bo‘lgan sekvension rivojlanuv jarayonlari yaqqol ko‘zga tashlanadi. Ko‘p hollarda bunda sekvension harakatlar muayyan bir akkord tovushlarini birma-bir ifodalash yo‘li bilan amalga oshiriladi.

Asarning mufassal shaklda rivojlangan deyish mumkin. Musiqiy mavzu etyudning boshida bir necha marta yangragani bois rivojlanuv jarayonida boshqa qaytarilmaydi. Buning o‘rniga mavzuga munosib melodik-garmonik rivojlanuv vujudga keladi.

Etyudning ovoz diapazoni ikki oktavadan ortiq bo‘lgan oraligni o‘z ichiga olib, katta oktavadagi “do”dan birinchi oktava “re”ga qadar rivojlanadi.

G.Kayzer - “Etyud № 8”

Etyud “si” minor tonalligida, 4/4 o‘dchovida yozilgan. Etyud sakkiztalik cho‘zimplarning ikkitadan o‘n oltitalikka parchalanishi bilan ifodalangan bo‘lib, o‘ng qo‘l bo‘g‘imini texnik jihatdan rivojlantirishda tavsiya qilinadi.

Etyud oddiy ikki qismli shaklda yozilgan bo‘lib, ikkala qism ham bir xil boshlang‘ich mavzu bilan boshlanib, o‘zgacha rivojlanadi:

Birinchi qismda mavzu ikki jumlati davriya shaklida yozilgan. Tonal jihatdan ushbu davriya “si” minordan “re” majorga sodir etilgan modulyatsiyalikdir. Davriyaning keyingi rivoji “re” majorda ifodalanadigan bir taktli ibora bilan boshlanib, ushbu ibora sekvensiyali ravishda sekunda intervaliga siljib yuqoriga tomon rivojlanadi. Mazkur sekvensiya zanjiri to‘rt qatorni tashkil etadi, so‘ng, musiqiy mavzu arpedjio tovushlari bo‘ylab pastga, asosiy tonallikka qaytadi. Aynan shu yerda “si” minorda ifodalanadigan ibora paydo bo‘lib, u ham sekvensiyali ravishda sekunda intervaliga pastga tomon harakatlanadi. Birinchi safar sekvensiya diatonik ko‘rinishda aks etgan bo‘lsa, ikkinchi safar esa sekvensiya xromatik tarzda namoyon bo‘ladi. Bunda “si” minor - “lya” minor - “sol” minor tonal munosabatlari kuzatiladi. Ushbu sekvensiya zanjiri uch qatorni tashkil etgandan so‘ng asosiy tonallikka modulyatsiya yuz beradi.




Etyudning ikkinchi qismi yana boshlang‘ich mavzu bilan boshlanadi. Birinchi qismdan farqli o‘laroq, davriyaning birinchi jumlati bir oktava pastda namoyon bo‘ladi.

Bu yerda mavzu o‘n bir taktgacha kengayib “do” majorga qisqa muddatli og‘ishmani amalga oshiradi va asosiy tonallikka qaytadi. Ikkinchi qism yakunlovchi xarakterga ega. Unda “si” minor melodik holatda namoyon bo‘ladi. Shu bilan birga, bu qismda, asosan, tonika va dominantaning almashib kelishni kuzatish mumkin. Bu esa yakunlovchi musiqiy bayon xarakterini aks ettiradi.

Etyudning ovoz diapazoni ikki oktavadan ortiq bo‘lgan oraliqni o‘z ichiga olib, katta oktavadagi “sol” dan ikkinchi oktava “re” ga qadar rivojlanadi.

R.Sapojnikov - “Etyud № 9”

Etyud “Iya” minor tonalligida, 4/4 o‘lchovida yozilgan. Etyudning musiqiy matni xromatizm prinsipiga asoslangan holda rivojlanadi. Undagi musiqiy mavzu triollar asosida aks etgan bo‘lib, ushbu shiddatli harakat asarning oxiriga qadar rivojlanib boradi:



Etyudning mavzusi “Iya” notasidan boshlanib xromatik ravishda goh yuqoriga, goh pastga, avval kichik (tersiya, orttirilgan kvarta) keyin kattaroq (oktava) intervallarigacha bo‘lgan oraliqarda harakatlanadi va sakkiz taktli mavzuning diapazoni kengaygan holda namoyon bo‘ladi.

Etyudning musiqiy matni oddiy uch qismli shaklda yozilgan. Uning uchala asosiy qismi mavzu bilan boshlanib, o‘ziga xos rivojlanadi.



Etyudning ikkinchi qismida aks etadigan asosiy mavzu bir oktava pastda o‘z ifodasini topgan. Bunday xildagi mashq ijrochining kasbiy texnik mahoratini oshirib, muayyan bir mavzuni har xil registrlarda ijro eta olish ko‘nikmasining vujudga kelishiga yordam beradi. Musiqiy matnda xilma-xil xromatik tarzda namoyon bo‘lgan sekvension harakatlarni kuzatish mumkin.

Etyudning uchinchi qismida mavzu bir nechta registrda harakatlanadi. Ya’ni, avval katta oktavada, keyin kichik oktavada, so‘ngra esa birinchi oktavada aks etib, ikkinchi oktavaning “Iya” tovushiga qadar yuqoriga harakatlanadi:



“Iya” tovushidan so‘ng musiqiy mavzu xromatik tovushqator bo‘ylab uch takt mobaynida pastga harakatlanib, katta oktava “Iya” ga kelib to‘xtaydi. Mazkur qism etyudning reprizasini bajarish bilan birga, unga munosib yakun yasagan holda o‘zining kulminatson nuqtasi bo‘lgan ikkinchi oktavadagi “Iya” tovushiga yetib borib, diapazonni to‘liq namoyish etadi. Musiqiy mavzu to‘liqinsimon relyefga ega. Uning ijrosida yana sayqal berish maqsadida har bir to‘liqinsimon harakat chog‘ida dinamikaning o‘shishi va so‘nishiga katta e’tibor qaratish kerak.

Etyudning ovoz diapazoni uch oktavali oraliqda o‘z ichiga olib, katta oktavadagi “Iya” dan ikkinchi oktavadagi “Iya” ga qadar rivojlanadi.

Z.Turapov - “Etyud № 10”

Etyud “sol” minor tonalligida, 4/4 o‘lchovida yozilgan bo‘lib, o‘n oltitalik cho‘zimlar bilan ifodalangan hamda mayda texnik murakkabliklarni o‘zlashtirishda katta yordam beradi. Mazkur etyud chap qo‘l barmoq texnikasini hamda o‘ng qo‘l bo‘g‘imini texnik imkoniyatlarini rivojlantirish uchun tavsiya etiladi. Etyudda o‘n oltitalik tovushlarning pastga va yuqoriga qarab rivojlangan gammasimon harakatlarni kuzatish mumkin. Bu esa o‘z navbatida chap qo‘l barmoqlarini to‘g‘ri va mantiq bilan, chaqqon ishlatishni bilishga, o‘ng qo‘l bo‘g‘imi amplitudasini texnik imkoniyatlarini rivojlantirishda, shuningdek, chap va o‘ng qo‘l orasidagi artikulyatsiyani faollashtirish ko‘nikmasini oshirishda samarali yordam beradi:



The first part of the etude is written in bass clef, 4/4 time, and B-flat major. It consists of three staves of music. The first two staves are in bass clef and feature a series of eighth notes with various fingerings (0, 4, 1, 4, 2, 4, 2, 1, 0, 1, 0, 4, 0, 4, 2, 1, 4, 2, 1, 0). The third staff continues the pattern and ends with a treble clef.

Musiqiy mavzudagi ijro usullariga qarab etyudni shartli uch qismga bo‘lish mumkin. Birinchi qismda “sol” minorning dominantasiga tegishli “re” tovushi kvartsekkord uchtovushligi bilan boshlanadi va yuqoriga yo‘nalgan gammasimon harakatlar kuzatiladi. Bunday musiqiy mavzu diatonikaga asoslanadi.

Ikkinchi qism katta oktava “re” hamda kichik oktava “re” tovushlarining oktava sadolanishi orqali chap qo‘l barmoqlarini hamda o‘ng qo‘l bo‘g‘imini sinxron harakatlanishida, texnik imkoniyatlarini oshirishda katta ahamiyat kasb etadi:

The second part of the etude is written in bass clef, 4/4 time, and B-flat major. It consists of three staves of music. The first two staves are in bass clef and feature a series of eighth notes with various fingerings (0, 1, 0, 1, 2, 4, 2). The third staff continues the pattern and ends with a treble clef.

Uchinchi qism kichik oktava “re” tovushini doimiy jaranglab turishi bilan ikkinchi oktava “fa” tovushigacha va orqaga diatonik harakat sozandadan katta mahorat talab qiladi:




Yakunlanishida “sol” minor uch tovushliklari va akkord bilan yakunlanadi.

Etyudning ovoz diapazoni uch yarim oktavani o‘z ichiga olib, katta oktava “re” dan ikkinchi oktava “fa”ga qadar rivojlanadi. Shunga ko‘ra, etyud dutor basning to‘rtta torida ijro imkoniyatlarini rivojlantirish uchun tavsiya etiladi.

C.Li - “Etyud № 11”

Etyud “sol” minor tonalligida, 3/4 o‘lchovida yozilgan. Etyud o‘n oltitalik cho‘zimlar bilan ifodalangan. Etyudning musiqiy matnda xromatizmlar katta o‘rin egallagan. Mazkur etyud xromatik tovushqatorni hamda xromatik ravishda xarakterlanish ko‘nikmasini o‘zlashtirishda tavsiya etiladi:



Etyud oddiy uch qismli shaklda yozilgan. Uning birinchi qismi mavzuni aks ettirib, davriya shaklida tuzilgan. Etyudning musiqiy matni xromatik asosda bo‘lishiga qaramay uning konturidagi garmonik xarakterni anglab olish mumkin. Masalan, mavzu sakkiz taktdan iborat tuzulmani tashkil etib birinch va ikkinchi taktlar tonikani, uchinchi va to‘rtinchi taktlar subdominantani, beshinchi va oltinchi taktlar dominantani, yettinchi va sakkizinchi taktlar esa yana tonikani aks ettiradi. Bu holatni har bir taktning urg‘uli hissalarini ifodalovchi tovushlar qiyofasida



ko‘rish mumkin. Bu xildagi musiqiy mavzu orqali talabning musiqiy-ijrochilik tajribasi yanada ortadi, musiqiy mavzulardagi melodik yo‘lni yoki garmonik tuzilmani eshita bilish qobiliyatini rivojlantiradi.

Etyudning ikkinchi qismi rivojlansh bo‘lib, xarakterga xos bo‘lgan tonal tourg‘unliklar kuzatiladi. Ikkinchi qism “si” bemol major tonalligida boshlanib, har bir taktda yangi tonallik namoyon bo‘ladi. Ya’ni, “mi” bemol major, “lya” bemol major, “fa” major, “re” minor tonalliklariga og‘ishmalar kuzatiladi. Ikkinchi qism oxirida ritenuto atamasi qo‘yilgan. Bu esa repriza oldidan musiqiy sur‘atning sekinlashuvini bildiradi:

The musical score for the second part of the study is written in bass clef with a key signature of one flat (B-flat). It consists of two staves. The first staff begins with a first ending bracket over the final two measures. The second staff starts with a 'rit.' (ritardando) marking and a second ending bracket over the first two measures, followed by an 'a tempo' marking. The score includes various fingering numbers (1-4) and accidentals (sharps and flats) to indicate specific notes and fingerings.

“Re” major tonalligining yuzaga kelishi reprizaning asosiy tonallikda namoyon bo‘lishini ta’minlaydi

Uchinchi qism-repriza. U a tempo sur‘atida bo‘lib, asosiy sur‘atiga qaytishni bildiradi. Repriza statik, ya’niy aniq takrorlashda o‘z ifodasini topgan:

The musical score for the third part of the study is written in bass clef with a key signature of one flat. It consists of two staves. The first staff begins with an 'a tempo' marking and a double bar line. The second staff starts with a double bar line and a 'II' marking, indicating a second ending or a specific fingering point. The score includes various fingering numbers (0-4) and accidentals to indicate notes and fingerings.

Etyudning ovoz diapazoni ikki oktavadan iborat bo‘lib, katta oktava “sol”dan birinchi oktava “sol”ga qadar rivojlanadi.


L.Shpor - “Etyud № 12”

Violonchel uchun bastalagan ushbu etyud “sol major” tonalligida, 2/4 o‘lchovida yozilgan. Etyud o‘n oltitalik cho‘zimlar bilan ifodalangan ushbu etyud mayda texnik murakkabliklarni o‘zlashtirishga qaratilgan.

Etyud oddiy uch qismli shaklda yozilgan. Uning birinchi qismi mavzusi yakka jumlati davriya shaklidan iborat. Davriya diatonik ladda o‘z ifodasini topgan.

Etyudning ikkinchi qismi diatonikadan farqli o‘laroq xromatik tarzda rivojlanadi. Shu bilan birga bu bo‘limda yuqori va pastga harakatlangan gammasimon yurishlar mavjud:





Ushbu bo‘lim rivojlansh bo‘limi bo‘lgani bois, bu yerda “re” major va melodik “si” minor tonalliklariga o‘tishlart kuzatiladi. Uning so‘nggida asosiy tonallik bo‘lgan “sol” major yana qaror topib reprizaga qaytish uchun zamin yaratadi.

Etyudning repriza qismi oddiy shakillarga xos bo‘lmagan holda uzaygan. Uning birinchi jumlasini aniq takrorlangandan so‘ng, ikkinchi jumladan boshlab o‘zgarishlarga yuz tutadi. Avvalam bor ushbu reprizani rivojlantiruvchi repriza deyish mumkin. Chunki, bunda asosiy mavzuni o‘ziga xos rivojlantirish uslubi tanlangan. Bunday rivojlanuv jarayonida xromatizm, sekvensiya qatorlarni kuzatish mumkin. Shu bilan birga, “re” major, “si” minor, “do” major, “mi” major tonalliklariga og‘ishmalar ham paydo bo‘ladi.

Etyudning yakunlovchi bo‘limida asosiy tonallik bo‘lmish “sol” major qaror topib, asar o‘z yakuniga yetadi:



Etyudning ovoz diapazoni ikki oktavadan ortiq bo‘lgan oraliqni o‘z ichiga olib, katta oktavadagi “re” birinchi oktava “sol”ga qadar rivojlanadi.

R.Sapojnikov - “Etyud № 13”

Violonchel uchun bastalagan ushbu etyud “re” minor tonalligida, 4/4 o‘lchovida yozilgan. Etyudning musiqiy matni asosan o‘n olitalik tovushlar bilan guruhlangan triollardan iborat bo‘lib, mayda texnik mahorat ko‘nikmasini rivojlantirishda tavsiya etiladi.

Musiqiy matnga e‘tibor bilan qaralsa, unda melodik ustun hamda garmonik fundament vazifasini bajaruvchi ikki yo‘lni ko‘rish mumkin. Mana shu yuqori va pastki ovozlarning orasini boshqa yordamchi va o‘tkinchi tovushlar to‘ldirib turadi. Masalan, birinchi taktida yuqorida joylashgan “fa” tovushini melodik yo‘l, pastda joylashgan “re” tovushini esa garmonik fundament sifatida talqin qilish to‘g‘ri bo‘ladi.



Aynan shu yo‘l bilan mazkur etyudning ijro badiiyligiga erishi mumkin. Bunda shu ikki ovozni bo‘rttiribroq ijrol qilish maqsadga muvofiq.

Etyudning musiqiy matni asosan sekvension rivojlanish prinsipiga asoslanadi. Shunga ko‘ra mavzu yoki uning iboralarini turli registrda namoyon bo‘lishini kuzatish mumkin.

Musiqiy mavzuda “re” minordan tashqari, parallel tonallik bo‘lgan “fa” majorga tomon yuz beradigan og‘ishmalar mavjud. Asarning o‘rta qismi esa butunlay “re” majorda, alteratsiya belgilar rasman o‘zgargan holda o‘z ifodasini topadi. “Re” majorda to‘rt takt davom etadi. So‘ngra musiqiy mavzu yana asosiy tonallikka qaytib alteratsiya belgilari ham “re” minorga xos ravishda o‘zgaradi:

Ikki taktdan so‘ng asarning reprizasi keladi. Bunda boshlang‘ich mavzu bir oktava pastda yangrab, yuqoriga tomon harakatlanadi. Repriza tuzulishiga ko‘ra, qisqargan bo‘lib, olti takti o‘z ichiga oladi. Uning ikkita so‘nggi takti tonika va dominantaning gammasimon tovushqatori asosida qurilgan iboraning sekvension tarzda har xil oktavalarda uch martda takrorlanishi bilan tugaydi. Eng so‘nggi nuqta to‘rt ovozli “re” minor akkordi orqali aks etgan.

Etyud sur‘atining bir necha martda o‘zgarishini kuzatish mumkin. Jumladan, o‘rta qismi birinchi qismning oxirida yuz beradigan ritenuto orqali asosiy tempda paydo bo‘ladi. Uning davomida keladigan rivojlanuv jarayonida “meno” sur‘at belgisi paydo bo‘ladi. O‘rta qismning yakuniy tovushlariga ham ritenuto hamda fermata bilan ifodalangan:

Bunday sur'at o'zgarishalar ko'p hollarda badiiy asarlarda ko'p uchraydi. Ammo mazkur etyudda bu holatning mavjudligi ushbu ko'nikmani yanada chuqurroq o'zlashtirishga yordam beradi.

Etyudning ovoz diapazoni uch oktavadan ortqi bo'lgan oraliqni o'z ichiga olib, katta oktavadagi "re" dan ikkinchi oktava "fa" ga qadar rivojlanadi.

Z.Turapov - "Etyud № 14"

Etyud "Lya" major tonalligida 4/4 o'lchovida, Allegro sur'atida yozilgan. Mazkur etyudning musiqiy mavzusi sakkiztalik tovushlar bilan guruhlangan triollardan tarkib topgan bo'lib, virtuoz ijro texnikasini o'zlashtirishda katta yordam beradi. Etyud mukammal o'rganilgandan so'ng, o'ng qo'l bo'g'imi bilan chap qo'l barmoqlarining sinxron ravishda harakatlanishiga erishiladi.



Etyudning asosiy mavzusi quvnoq xarakterda bo'lib, uning rivoji pastki oktavadan yuqoriga, yuqori oktavadan pastga qarab harakatlanadi. Boshlanishida "lya" majordan "re" majorga, "mi" minorga og'ishmalarni kuzatish mumkin:

The first part of the etude consists of three lines of musical notation. The first line starts with a bass clef and a treble clef, followed by a key signature of two sharps (F# and C#) and a 4/4 time signature. It features several triplet patterns with fingerings (1, 4, 1, 0, 1, 1, 4, 3, 1, 2, 4, 2, 2, 4, 2, 1, 3, 1) and a '3' below the notes. The second line continues with similar triplet patterns and fingerings (1, 3, 1, 0, 0, 4, 0, 4, 2, 4, 2, 1, 2, 1, 0, 1, 0, 1, 2, 1, 0, 4, 2). The third line also follows the same style with fingerings (1, 0, 3, 1, 1, 4, 3, 1, 2, 4, 2, 2, 4, 2, 1, 2, 1).

Triollarning oktavaga sakrab yana pastga harakatlangan passajlari chap qo'lning grifda mohirlik bilan, erkin harakatlanishni o'zlashtirishda yordam beradi:

The second part of the etude consists of three lines of musical notation. The first line starts with a treble clef and a bass clef, followed by a key signature of two sharps (F# and C#) and a 4/4 time signature. It features several triplet patterns with fingerings (4, 3, 2, 1, 4, 3, 2, 1, 4, 1, 4, 3, 1, 4, 2, 1, 1, 0, 4, 2, 1) and a '3' below the notes. The second line continues with similar triplet patterns and fingerings (4, 2, 2, 1, 1, 0, 4, 2, 1, 0, 3, 1, 4, 2, 1, 1, 0, 4, 2, 1, 0, 4, 2). The third line also follows the same style with fingerings (4, 3, 1, 0, 4, 2, 1, 0, 4, 2, 2, 1, 4, 0, 4, 2, 1, 0, 4, 2, 2, 1).

Bunda tovushlarning aniq, ravon va sof sadolanishiga erishishga katta e'tibor qaratish lozim. O'n beshinchi va yigirma to'rtinchi taktlarda 4/4 dan 2/4 ga o'lchov o'zgaradi va bunda sozandadan katta e'tibor talab qilinadi. Sanoqdan sanoqqa o'tish tekis, ravon davom ettiriladi.

Etyudning ovoz diapazoni uch oktavagacha bo'lgan oraliqni o'z ichiga olib, katta oktavadagi "lya" dan ikkinchi oktava "lya" ga qadar rivojlanadi.

S.Lyapunov - "Etyud № 15"

Etyud "re" major tonalligida, 4/4 o'lchovida yozilgan. Tugallangunga qadar o'n oltitalik cho'zimlar bilan ifodalangan bo'lib, mayda texnik murakkabliklarni o'zlashtirishda tavsiya etiladi.

Musiqiy matni gammasimon harakatlanishga asoslangan. Etyud mufassal ravishda rivojlanadigan shaklni tashkil etadi.

Etyudning musiqiy mavzusida muayyan kuy ham, garmoniya ham kuzatilmaydi. Buning o'rniga ko'p sonli tonal o'zgarishlarni, "sol" major, "lya" major tonallilariga yuz beradigan modulyatsiyalarni kuzatish mumkin. Shuning asosida, musiqiy mavzuda yangi alteratsiya belgilari paydo bo'ladi.



Etyud sozanda-ijrochida tonallikdan tonallikka ravon o'ta bilish ko'nikmasning o'zlashtirishda katta yordam beradigan mashqlar qatoriga kiradi. Shuningdek, u ijro texnikasini virtuoz darajada o'sishida yordam beradi. Bundan tashqari, etyudning musiqiy mavzusi sekvensiyali tamoyilda rivojlanganini ko'rish mumkin. Bunday sekvensiyali rivojlanish asarning oxirida yaqqol namoyon bo'lib, "lya" tovushidan boshlanadigan tovushqator sekunda intervali bo'ylab harakatlanadigan diatonik sekvensiya zanjirini tashkil etadi:

Etyudning ovoz diapazoni uch oktavadan ortiq bo'lgan oraliqni o'z ichiga olib, katta oktava "re" dan ikkinchi oktava "mi" ga qadar rivojlanadi.

R.Sapojniokov - “Etyud № 16”

Etyud “sol” major tonalligida, 4/4 o‘lchovida yozilgan va asosan o‘n oltitalik cho‘zimlar bilan ifodalangan bo‘lib, texnik murakkabliklarni o‘zlashtirishga yordam beradi. Uning musiqiy matnda ikki ovozlikni kuzatish mumkin. Bunda birinchi-yuqori ovoz ohang ravishda harakatlansa, ikkinchi-pastki ovoz dominanta va tonikaning asosiy tovushini ifoda etuvchi organ punkti chifatida namoyon bo‘ladi.

Ushbu etyudni ijro mahoratiga tegishli bo‘lgan texnik usullar jihatidan ikki bo‘limga bo‘lish mumkin. Birinchi zona 1-13 taktlar. Unda musiqiy mavzuning yuqori ovozga tegishli bo‘lgan melodik yo‘l o‘n oltitalik cho‘zimlar yordamida faqatgina tayanch (birinchi, ikkinchi, uchinchi va to‘rtinchi) hissalarining birinchi cho‘zimi (o‘n oltitalik)ga to‘g‘ri keladi. Qolgan tovushlar pastki ovozni ifodalaydi. Bunday mashqni bajarishda o‘ng qo‘l bo‘g‘imi cholg‘uning ikki torini sadolantiradi. Yuqori ovozni ifodalaganda yuqori torni, pastki ovozni ifodalaganda pastki torni chertish lozim. Bunday holda ijrochining o‘ng qo‘l bo‘g‘imi aksariyat vaqt pastki torda bo‘ladi. Etyudning ikkinchi zonasi 14-taktdan to oxiriga qadar davom etadi. Bunda esa yuqori va pastki ovozning teng ifodasi taqsimlangan. Ya‘ni, o‘n oltitalik cho‘zimlar to‘rttadan bo‘lim hissalarini bo‘yicha guruhlenganda yuqori ovoz yo‘li har bir guruhning birinchi va to‘rtinchi cho‘zimiga to‘g‘ri keladi. Pastki ovoz esa ikkinchi va uchinchi cho‘zimda aks etadi:

Shuning bilan yuqori ovoz, ya‘ni melodik yo‘lining faollashuvi kuzatiladi. Bunda o‘ng qo‘l bo‘g‘ining ham harakati ancha murakkablashadi. Bu usulni o‘zlashtirishda chog‘ida ochiq simlarda mashq qilish yuqori samara beradi.

Ijro jarayonida notalarning sof va ravon sadolanishiga erishish lozim. Mavzu yuqoriga va pastgan harakatlenganda dinamik belgilar (crescendo, diminuendo)dan to‘g‘ri foydalanish maqsadga muvofiq.

Mazkur etyudning ovoz diapazoni uch oktavani tashkil qilib, katta oktava “sol”dan ikkinchi oktava “sol”ga qadar rivojlanadi. Etyud pizzicato ushida ijro etiladigan to‘rt ovozli sol major akkordi bilan yakunlanadi.

N.Baklanova - “Etyud № 17”

Etyud “sol” minor tonalligida, 4/4 o‘lchovida, Allegro moderato sur‘atida yozilgan. Etyud o‘n oltitalik cho‘zimlar bilant ifodalangan. Musiqiy matni oddi uch qismli reprizali shakilda yozilgan. Uning mavzusi ikki taktli iboradan tashkil topgan bo‘lib, bu mavzu sekvensiyali ravishda rivojlanadi. Etyudning musiqiy matnda muayyan kuy yo‘li kuzatilmaganligi bois, mavzu asosan garmonik tomondan rivojlangan. Garmoniya gorizontol ravishda o‘z ifodasini topgan. Etyudning taktidagi asosiy turg‘un tovush o‘z atrofidagi yordamchi tovushlar vositasida ko‘rsatilgan bo‘lsa, ikkinchi taktida mavzu tonika akkordi tovushlari bo‘ylab harakatlanadi. Etyudning birinchi qismida “do” minor, “re” minor tonallilariga qisqa muddatli og‘ishmalar kuzatiladi.



Etyudning o‘rta, ya‘ni ikkinchi qismi ikkinchi raqamdan boshlanadi. U “si” bemol tonalligida boshlanib, sekvensiyali rivojlanadi:

Bu vaqtda sekvensiya sekunda intervali bo‘ylab harakatlanadi va “do” minor, “re” minor, “mi” bemol major, “mi” minor, “fa” major, “re” major, “sol” minor, “lya” minor va “lya” major orqali asosiy tonallikni dominantasi bo‘lgan “re” majorga yetib keladi. Bunda musiqiy mavzuning tuzilishi shundaki, ikki taktli ibora sekvensiyali rivojlanuv mobaynida yarim taktli ibora shakligacha qisqarib takrorlanadi. Shu yo‘l bilan intensiv rivojlanuv xarakteriga erishiladi.

Beshinchi raqamdan repriza boshlanadi va u bir oktava yuqorida namoyon bo‘ladi:

Etyudning ovoz diapazoni uch oktavagacha bo‘lgan oraliqni o‘z ichiga olib, katta oktava “sol”dan ikkirchi oktava “fa”ga qadar rivojlangan. Ijro davomida taktlarida keltirilgan “ritenuto” atamasiga e’tibor qaratgan holda musiqiy sur’atning sekinlashishini amalga oshirish zarur.

S.Li - “Etyud № 18”

Etyud “mi” minor tonalligida, 3/8 o‘lchovida yozilgan. Etyud o‘n oltitalik cho‘zimlar bilan ifodalangan. Oddiy mashq sifatida yaratilgan bo‘lishiga qaramay, uning musiqiy mavzusi o‘ziga xos badiiy qiymatga ega. “Mi” minor tonalligida ushbu etyudning boshqa tonal munosabatlari ham kuzatiladi. Unda “Do” major, “Sol” major, “Lya” major, “si” minor tonalliklarda yuz beradigan og‘ishma va modulyatsiyalarni ko‘rish mumkin. Bunday tonal o‘zgarishlar garmonik jihatdan puxta va mantiqan to‘g‘ri amalga oshirilgan. Shu bilan birga, bunday tonal munosabatlar chog‘ida applikaturaning qulayligi kuzatiladi:



Mazkur etyud o‘n olti taktli mavzudan so‘ng mufassal ravishda rivojlanuvchi musiqiy mavzuda yozilgan. Etyudning mavzusi muayyan intervallarga melodik yurish natijasida shakllangan bo‘lsa, mavzuning keyingi rivoji mobaynida uchtovushlik akkordlarning tovushlari bo‘ylab amalga oshiriladigan melodik harakatlarni ko‘rish mumkin. Bu xildagi mashqlar talabaning arpedjiolar, akkordlarni ijro etish ko‘nikmasini o‘zlashtirishga katta yordam beradi.

Mavzudan keyin keladigan sakkiz taktli musiqiy mavzu melodik akkordlarning yuqoriga tomon yechilishiga asoslanadi. Undan keyin keladigan mavzuda esa akkordlar yuqoriga va ko‘z gusimon ravishda pastga harakat qiladi. Rivojlanuv bo‘limiga tegishli bo‘lgan ushbu o‘ttiz ikki taktli akkordlar vositasida namoyon bo‘ladi.

Keyingi rivojlanish jarayonida musiqiy mavzu melodik intervallarga yurish bilan ifodalanadi. Bu bo‘limda xromatik sekvensiyalarning to‘rtta qatorini kuzatish mumkin. Bu bo‘limda xromatik sekvensiyalar “sol” major, “lya” major, “si” minor, “do” major tonalliklariga tegishli. Sekvensiyalar birin-ketin kelar ekan, ularni *poco poco crescendo* yordamida sekin-asta tovushni kuchaytirib yangrashishiga erishish lozim:

Sekvensiyalardan keyin keladigan musiqiy mavzu asosiy tonallik hisoblangan “mi” minor tomon harakatlanib, uning dominantasi bo‘lmish “Si” major tonalligida aks etadi. Etyudning musiqiy mavzusida repriza kuzatilmaydi. Buning o‘rniga tonal repriza keladi. Ya’ni, “mi” minor qayta gavdalanadi. Ushbu repriza so‘nunchi xarakterga ega bo‘lib, pog‘onama-pog‘ona pastga tomon harakat qilib, dutor basning katta oktava “mi” tovushida o‘z nihoyasiga yetadi. Etyudning oxirgi takti “mi” akkordining pizzicato usuli orqali ijro etish bilan yakunlanadi.

Etyudning musiqiy mavzusi melodik yurishlardan tashqari, *repetitsion*, ya'ni, ko'p bora takrorlanuvchi tovushlardan tuzilgan. Asarni ijro yetish mobaynida ushbu tovushlarning takrorlanuvchi elementlar sifatida yemas, balki melodik yo'lni to'ldiruvchi vosita sifatida qabul qilinishi kerak. Shundagina asar o'zining badiiy qiymatga yega bo'ladi.

Etyudning ovoz diapazoni ikki yarim oktava oralig'ida rivojlanib, katta oktava "mi"dan birinchi oktava "lya"ga qadar davom yetadi.

D.Dotsauer - "Etyud № 19"

Etyud "lya" minor tonalligida, 3/4 o'lchovida yozilgan. O'n oltitalik cho'zimlar bilan ifodalangan bo'lib, texnik murakkabliklarni o'zlashtirishda tavsiya etiladi. Bundan tashqari o'ng va chap qo'l orasidagi o'zaro muttanosibliklar aynan shu etyudda ko'rsatilgan mashq orqali charxlanadi.



Ushbu etyudning musiqiy matni asosiy tonallikdan boshqa tonal munosabatlari ham kuzatiladi. Unda "re" minor, "do" major, "fa" major, "si" bemol major, "mi"majorga bo'lgan og'ishmalar kuzatiladi. Shunga ko'ra, musiqiy mavzuda ko'plab yangi alteratsiya belgilari uchraydi. Ijro vaqtida ushbu alteratsiya belgilarining aniq ifoda etilishiga alohida e'tibor qaratish lozim:

Etyud asosan garmonik minorda yozilgan bo‘lib, ijro jarayonida uning melodik ko‘rinishi ham uchraydi.

Etyudning musiqiy matni bir qarashdayoq uning sekvensiyasimon rivojlanishiga asoslanganini ko‘rish mumkin. Shunga ko‘ra, asarni o‘rganish chog‘ida uni tahlil qilib, sekvensiya qatorlarini aniqlab olish ijrochiga qator qulayliklar tug‘diradi. Etyuddagi sekvensiyalar bir-biridan melodik shakli bilan farq qiladi.

45-taktdan etyudning reprizasi boshlanib, asarning boshlang‘ich mavzusi takrorlanadi hamda asarni tonallikka qaytarib olib kiradi:

Shuningdek, uning rivoji asarga munosib yakun yasaydi. Etyudning oxiridagi ikkita takt oldiga qo‘yilgan ritenuto sur‘at belgisiga e‘tibor qaratish lozim.

Ijro jarayonida chap qo‘l barmoqlari applikaturasi bilan bir qatorda, crescendo va diminuendo belgilari e‘tibor qaratish lozim. Ijrochi e‘tiborining nafaqat chap qo‘lig, balki, o‘ng qo‘liga ham qaratishi muhim ahamiya kasb etadi. Bu belgilarga asarni o‘rganishning ilk bosqichidayoq e‘tibor qaratish kerak.

Mazkur etyud oddiy sekvensiyasimon mashq sifatida tuzilgan bo‘lsada, ijrochi uning ichidan badiiy qiymatini topa olishi zarur. Bu esa, oddiy mashqning ichida yashrin joylashgan melodik yo‘lni topish va uni ijroda bo‘rttirib ko‘rsatishdan iborat. Etyudda yashirin tovushlar aksent bilan belgilab ko‘rsatilgan. Ushbu tovushlarga alohida urg‘u berish natijasida mashqning melodik yo‘li namoyon bo‘ladi va musiqiy mavzuda rang-baranglik hosil bo‘ladi. Etyudning ovoz diapazoni ikki yarim oktava oralig‘ida rivojlanib, katta oktava “lya”dan birinchi oktava “do”ga qadar davom etadi.

Z.Turapov - “Etyud № 20”

Etyud “si” tovushidan xromatik mashq sifatida, 3/8 o‘lchovida yozilgan bo‘lib, cholg‘uda texnik murakkabliklarni o‘zlashtirishda tavsiya etiladi. Ushbu etyud - mashq uslubida yaratilgan bo‘lishiga qaramay, o‘ziga xos badiiy qiymatga ega ekanligini ko‘rish mumkin. Uning musiqiy mavzusi xromatik asosda tuzilgan bo‘lib, to‘rt qismga bo‘linadi. Ijroda dutor basning to‘rtta toridan foydalaniladi. Mavzu qaysi torda boshlansa, shu torda oxiriga yetkaziladi. Birinchi qism kichik oktava “si” toridan ikkinchi oktava “re” toriga qadar xromatik tarzda yuqoriga qarab harakatlanadi:



Ikkinchi oktava “re” tovushidan 5/8 o‘lchamida pastga qarab harakatlanadi. Quyida keltirilgan misolni qunt bilan, shoshmasdan o‘zlashtirish maqsadga muvofiq. Etyudning ushbu qismi ikkinchi, uchinchi va to‘rtinchi barmoqlarni texnik imkonyatlarini oshirishda katta ahamiyat kasb etadi:

Ikkinchi qismda musiqiy mavzu kichik oktava “mi” tovushidan birinchi oktava “sol” tovushiga qadar rivojlanib boradi:

Musiqiy mavzu pastga qarab harakatlanganda ritmik sur’ati 5/8 o‘lchamiga o‘zgarib, yuqorida aytganimizdek ikkinchi, uchinchi va to‘rtinchi barmoqlarni texnik imkoniyatlarini oshiradi:



Ikkinchi qism katta oktava “lya” tovushidan kichik oktava “do” tovushiga qadar rivojlanib boradi:



To‘rtinchi qismi katta oktava “re” tovushidan kichik oktava “fa” tovushiga qadar harakatlanadi va ritmik sur‘at 5/8 ga o‘zgaradi.



Etyudni yakunlashga qadar tovushlarning aniq, sof, dona-dona sadolanishiga erishish kerak.

Etyudning ovoz diapazoni uch yarim oktavani o‘z ichiga olib, katta oktava “re” dan ikkinchi oktava “re”ga qadar rivojlanadi. Shunga ko‘ra, etyud dutor basning to‘rtta torida ijro texnikasini oshirishda tavsiya etiladi.

F.Gryusmaxer - "Etyud № 21"

Etyud "do" major tonalligida, 4/4 o'lchovida yozigan. Mazkur etyudning musiqiy matni o'n olitalik tovushlardan iborat bo'lib, chap qo'l barmoqlari texnikasini rivojlantirishda tavsiya etiladi.

Etyud ijro uchun ancha murakkab darajada bo'lib, keng ko'lamlidir. Undagi musiqiy mavzu intensiv ravishda rivojlanib, yirik diapazon bo'ylab harakatlandi. Shu bilan birga, uning tarkibida "re" major, "mi" bemol major, "mi" major, "lya" major, "re" minor, "sol" minor, "si" bemol major, "si" major tonalliklariga og'ishmalar kuzatiladi. Bu esa, musiqiy mavzuning yangi alteratsiya belgilarining paydo bo'lishi va tinmay o'zgarib turishiga olib keladi:



Etyud shaklida to'rtta bo'lim kuzatiladi. Shu bilan birga uni oddiy uch qismli shakl sifatida ham baholash mumkin. To'rtinchi bo'lim esa yakun vazifasini bajaradi.

Birinchi qism to'rt takt davom etib, unda mavzu diatonika tarzda rivojlanadi. E'tibor berib qaralsa mavzuning o'zi bir taktli iboradan tuzilgan bo'lib, ushbu ibora sekvension ravishda turli xil balanliklarda takrorlanib, rivojlanadi. Ushbu sekvension qatorlar orasidagi masofa avvaligi tersiya intervalini tashkil etsa, so'ng sekunda bo'yicha harakatlanadi. O'n birinchi taktdan boshlab yana boshqa bir musiqiy mavzu vujudga kelib, u ham sekvensiya bo'yicha pastga harakatlanadi:



Etyudning ikkinchi qismi yana boshlang'ich mavzuda boshlanib, xromatik tamoyili tarzida rivojlanadi. Shu bois uning musiqiy mavzusi bir nechta tonallikka yuz beradigan o'tishlarni kuzatish mumkin. Ikkinchi bo'limda ham sekvension rovojlanish asosiy o'rin egallaydi.

Uchinchi qism-repriza. Unda etyudning birinchi qismi aniq tarzda takrorlanadi.

Yakunlovchi qismda etyudga xotima sifatida asar rivojining xromatikaga asoslangan, ammo, sof xromatizm holatiga kirmaganni bois "do" major xromatik tovshqator ko'rinishida namoyon bo'ladi. Ushbu xromatik gamma ikki yarim oktava yuqoriga chiqib yana pastga qaytadi:


Shundan so‘ng, musiqiy mavzu tonikasidagi arpedjio holatini ifodalaydi. Garmonik jihatdan esa, bu bo‘limda asosan dominant va tonikaning ketma-ketligi asarga yakunlash xarakterini beradi.

Etyudning so‘nggi taktlarida poco rallentando sur‘at belgisini ko‘rish mumkin. Ushbu atamaga ko‘ra, sur‘atni sekinlashtirish, vazminlashtirish darkor.

Etyudning diapazoni ikki yarim oktavadan ortiq bo‘lgan oraliqni o‘z ichiga olib, katta oktava “do”dan, birinchi oktava “lya” bemolga qadar rivojlanadi.

2.5. Kompozitorlar hayoti va ijodi.⁷

David Popper. Chex kompozitori, mohir sozanda-violonchel cholgʻusi ijrochisi, pedagog, Budapesht konservatoriyasi professori. Praga konservatoriyasini Yu.Golterman sinfida tamomlagan. 1843 yili 9-dekabrda Praga shahrida tugʻilgan,



1913 yilning 7-avgustda Avstriyaning Baden shahrida vafot etgan. Konsert ijrochilik faoliyatini 1863 yili Germaniyadan boshlagan va nemis kompozitori, dirijyori, pianisti, pedagog Gans fon Byulovning olqishiga sazovar boʻlgan. 1886 yilgacha F.List, I.Brams, A.G.Rubinshteyn taribidagi ansamblda faoliyat olib borgan. Oʻz davrining boshqa mashhur ijodkorlari S. Menter, A. N. Esipova, O.Nedbal, F. Ondrjichek, E. Xubai va L. Auerlar bilan ijodiy hamkorlik qilgan.



Ijroda sof, yuqori saviya va texnik mahorati yuksakligi bilan alohida ajralib turgan. D.Popper violonchel uchun yozilgan oʻquv qoʻllanmalar, darsliklar muallifidir. Pedagogik amaliyotida uning cholgʻuda ijrochilik mahoratini oshirish uchun moʻljallangan 40 etyudi keng qoʻllanild. Mashhur “Hohe Schule des Violoncellspiels” darsligi shular jumlasidandir va hozirda oʻz mavqeiga ega.



Fridrix Avgust Kummer. 1797-yili 5-avgust kuni Germaniyaning Mayningen shahrida musiqachilar oilasida tugʻilgan. Violonchelchi, oʻqituvchisi va bastakor. Drezden konservatoriyasi professori. 1879-yil 22-avgust kuni vafot etgan. Bolaligida



uning oilasi otasining taklifiga binoan Drezdenga koʻchib keladi va saroy kapellasida goboy cholgʻusi sirlarini oʻrgana boshlaydi. Goboy cholgʻusini oʻrganib yurgan kezlarda violonchel cholgʻusiga qiziqib qoladi va taniqli ijrochilar Fridrix Dotzauer va Bernxard Rombergdan tahsil oladi. 1814 yili Karl Mariya fon Veber Kummerni Qirollik opera teatriga violonchelchi etib tayinladi.



1839 yilda Kummer “**Violoncelloschule für den ersten Unterricht**” (“Violonchelda chalishni oldindan oʻrganish maktabi”) darsligini yozadi va ushbu kitob hozirgi kunda ham oʻz mavqeiga ega. Kompozitor sifatida koʻplab kamer kuylar, konsertlar, fantaziyalar, goboy va klarnet ushchun konsertlar muallifi.

⁷ Kompozitorlar haqidagi maʼlumotlar internet tarmoqlaridan olindi. QRlar orqali batafsil maʼlumot olish mumkin.

Fridrix Vilgelm Lyudvig Gryusmaxer. Nemis violonchelchi, o'qituvchi va kompozitori. 1832-yil 1-mart kuni Germaniyaning Dessau shahrida tavallud topgan. 1903-yil 23-fevral kuni vafot etgan. O'z davrining mashhur violonchel cholg'u



ijrochisi, kompozitori. Yu.Dotsauerning o'quvchisi K.Drekslerdan violonchel cholg'usi boshlang'ich saboqlarini olgan. Shu bilan birga, u Germaniya va boshqa Evropa mamlakatlarida, shu jumladan Rossiyada (1878, 1884) solist sifatida kontsertlar berdi. Virtuoz texnikaga, go'zal ifodali ovozga ega edi. Uning ijrosi qat'iy akademik uslub bilan ajralib turgan.



Leyptsig (1850-1860) va Drezden (1860-1902) konservatoriyalarida professor bo'lib, ko'plab taniqli violonchel cholg'u ijrochilarga saboq berdi va yuqori malakali shogirdlar tayyorladi. Ular orasida o'zining ukasi Leopold Gryusmaxer, E.Hegar, V.Fitsenhagen, H.Bekker, B. Vilfert va boshqalar. U J.S.Bax, L.Bokersh, J.Tartinilarning violonchel uchun yozilgan asarlarini, B.Romberg kontsertlari, L.Betxoven, F.Mendelson, A.G.Rubinshteyn sonatalari, shuningdek, J.Gaydnning skripka sonatalarining violonchel uchun moslashtirgan hamda birinchi ijrochisidir. O'zi bastalagan (konsertlar, spektakllar, eskizlar) asarlar faqat pedagogik ahamiyatga ega bo'lgan. F. Gryusmaxer "Oliy violonchel chalish maktabi"ni tuzgan ("Die hohe Schule des Violoncellespiels", 1891).



Roman Exillovich Sapojnikov. Roman Exillovich Sapojnikov (1903-1987) - rus violonchelchi, metodist va musiqa o'qituvchisi. Chaykovskiy nomidagi Moskva konservatoriyasi aspiranturasida o'qib yurgan davrida R.Glier nomidagi bolalar



musiqa maktabida mehnat faoliyatini boshlagan. Ko'p yillik murabbiylik faoliyat mobaynida ko'plab shogirdlar tarbiyalab yetishtirdi. Musiqa maktablari o'quvchilari uchun violonchel chalish bo'yicha darsliklar, violonchel va fortepiano uchun ko'plab transkripsiyalar, jumladan, "Violonchel chalish maktabi" turkumi muallifi.



"Violonchel chalishning dastlabki ko'nikmalarini shakllantirish usuli" (M.: 1962), "Gammalar, arpejjolar, violonchel uchun intervallar: mashqlar tizimi" (M. 1963, 1977 va 1980), "Violonchel chalishni o'rgatish metodikasi asoslari" (M. 1967), "Violonchel uchun pedagogik repertuar" (M. 1967), "Violonchel chalishni boshlash" (M. 1978) ilmiy-uslubiy ishlari hozirgi kunda ham o'z mavqeyini saqlab qolgan

Yustus Iogann Fridrix Dotsauer. 1783 yil 20 yanvarda Hildburghausen yaqinidagi Heselrit shahrida musiqachisi oilasida tug'ildi. 1860 yil 6 mart kuni Drezdenda vafot etgan. Bolaligidan u turli cholg'u, shu jumladan vilionchel



cholg'usida ijro qilishni o'rganadi. 1799-1801 yillarda Mayningen shahrida Iogann Yakob Krigk sinfda tahsil oldi. 1806 yilda u malaka oshirish uchun Berlinga boradi va u yerda Bernxard Romberg rahbarligida cholg'u sirlarini o'rganadi. Bir muncha vaqt Leypsigda yashab, ijod qiladi. Gevandxaus orkestrida va Gevandxaus kvartetida (1808 yil kuzidan) Geynrix Avgust Mattei rahbarligida faoliyat olib boradi.



Dotsauer birinchi navbatda o'qituvchi sifatida o'z davrining yetuk mutaxassisi bo'lgan va hozirda mashhur bo'lgan bir nechta mashqlar to'plamlarining muallifidir. "Violoncellschule" (Op. 165, 1832), "18 exercices d'une difficulté progressive (Op. 120), "24 täglichen Studien zur Erlangung der Virtuosität (Op. 155b), "Schule des Flageoletton" (Op. 147) shular jumlasidandir. Dotsauer sinfda tahsil olgan o'z davrining mashhur cholg'uchilaridan Fridrix Avgust Kummer, Karl Shubert, Karl Dreksler keltirib o'tish mumkin.



Mixail Alekseevich Osokin. 1903 yil 17 sentyabrda Tula viloyatining Krapivna shahrida tug'ilgan. 1995-yil 29-avgustda vafot etgan. Kompozitor. Turli janrlardagi ko'plab musiqiy asarlar muallifi. Musiqa maktabida dastlab F.V.Zeke sinfida tahsil



olgan. 1925-1928 yillarda A. Skryabin nomidagi Moskva musiqa texnikumida A.V. Aleksandrov, G. L. Katoire, S. N. Vasilenkoda. K. S. Sarajev sinfda tahsil oldi. Moskva konservatoriyasida kompozitsiyadan An.N.Aleksandrov va S. N. Vasilenko sinfda, dirijyorlik bo'yicha K.S.Saradjev, L. P. Shtaynberg, L. M. Ginzburg sinfida nomzodlik imtihonlarini topshirdi. 1921-1925 yillarda Orel simfonik orkestri sozandasi sifatida faoliyat oli b bordi.



1928-1937 y.y. Moskva, Balashova, Bryansk va Voroshilov shaharlarida o'zining pedagogik faoliyatini olib boradi. 1941-1948 y.y. Turkmaniston musiqa kolleji o'qituvchisi, Ashxobod kinostudiyasi orkestri dirijyori. 1949-1960 y.y Gnesin nomidagi institut o'qituvchisi hamda Davlat musiqa nashriyoti muhariri. 1963-1965 y.y. Moskva madaniyat institutining "Musiqa nazariyasi va tarixi" kafedrasi mudiri. Rus va hind musiqasi haqidagi ko'plab maqolalar muallifi.

Genrix Ernst Kayzer. Geynrix Ernst Kayzer 1815 yil 16 aprel kuni Germaniyaning Gamburg shahrida tug‘ilgan, 1888 yil 17 yanvar kuni Gamburg shahrida vafot etgan. Nemis skripkachisi, altchisi, pedagog va bastakor. Ko‘plab cholg‘ular uchun musiqiy asarlar muallifi. G.Kayzer o‘zining skripka uchun mashqlar va etyudlari bilan mashhur. Ushbu nashr elementar progressiv etyudlarning eng mashhurlaridan biridir.



To‘plam musiqa ta‘lim muassasalarining barcha torli bo‘g‘imlari talabalari, shuningdek, ushbu cholg‘uda ijro etish texnikasini rivojlantirmoqchi bo‘lgan cholg‘u ijrochilariga mo‘ljallangan.

Tanlangan asarlar: klarnet (yoki skripka) va viyola uchun Bb-majorda duet, Op. 2; Skripka uchun 36 etyud, Op. yigirma; klarnet va viola uchun duet konserti, Op. 27 (1865); Neueste Methode des Violinspiels, Op. 32; 4 Skripka sonatalari, Op. 33; Viola uchun 36 etyud, Op. 43; Nouvelle methode d’alto (Yangi Viola usuli, Neue Schule für Bratsche), Op. 54 (taxminan 1880 yilda nashr etilgan); 4 Kinder-Sonatinen, Op. 58.



Sebastian Li. XIX asrning mashhur nemis violonchel cholg‘uchi ijrochisi. 1805-yil 24-dekabrda Germaniyaning Gamburg shahrida tug‘ildi va 1887-yil 4-yanvar kuni vafot etdi. O‘z davrining mashhur violonchel cholg‘usi sozandalari - Luii Lee va va



pianinochi Morits Leening ukasi. U akasi kabi Iogann Nikolaus Prelldan tahsil olgan. 1830 yildan Leypsig, Kassel va Frankfurt shaharlarida o‘zining konsert ijrochilik faoliyatini boshlaydi. 1832 yil Parijdagi “Italiya operasi orkestiri” solisti sifatida mehnat faoliyatini davosm ettiradi.

1836 yil u Londonda gastrol - konsert safarlarida bo‘ladi. 1837-1868 yillarda Parij shahrida joylashgan mashhur “Opera Garnier” orkestrida sozanda, 1841-1843 yillarda solist sifatida mehnat faoliyatini olib boradi va ko‘plab yakkaxon konsertlar beradi. 1845 yilda Parij konservatoriyasida dars bergadi va violonchel bo‘yicha darslik (fratsuzcha “Méthode pratique pour le violoncellue” nashr qilgan. Ushbu darslik xalqaro miqyosda tan olingan va hozirda ham o‘z mavqeyiga ega. Bu darslikning ruscha nashri P.Yurgenson tomonidan chop etilgan. Shuningdek, u ikkita violonchel uchun bir qator duetlar, fantaziyalar va variatsiyalarni nashr etdi. 1868 yilda u Gamburgga qaytib keldi va shu yerda o‘z mehnat faoliyatini davom ettiradi.

Lyudvig Shpor. XIX asr nemis skripka maktabining asoschisi. L.Shpor 1784 yil 5 aprelda Germaniyada tavallud topgan. 1959 yili vafot etgan. Uning otasi shifokor bo‘lib, musiqani juda yaxshi ko‘rar va fleytani yaxshi chalar, onasi esa klavesin chalar



edi. Shporning musiqiy qobiliyati erta namoyon bo‘ldi. “Tiniq soprano ovozim bor edi, – deb yozadi kompozitor o‘z tarjimai holida, “Men birinchi marta qo‘shiq aytishni boshladim va to‘rt-besh yil davomida onam bilan oilaviy kechalarimizda duet kuylashimga ruxsat berildi. Bu vaqtga kelib, otam mening qizg‘in istagimga bo‘ysunib, yarmarkada menga skripka sotib oldi, men tinimsiz shug‘illana boshladim” deb xotiralaydi kompozitor.




Bolaning iqtidorini payqagan ota-onasi uni fransuz emigranti, havaskor skripkachi Dyufurga o‘qishga yuborishdi, lekin tez orada Brunsvik gersogi orkestrining konsertmeysteri bo‘lgan professional o‘qituvchi Mokurga topshirdilar.

Shpor musiqa tarixiga operalar, simfoniyalar, konsertlar, kamer va cholg‘u asarlar yozgan atoqli skripkachi va yirik kompozitordan hisoblanadi. Ayniqsa, uning skripka konsertlari mashhur bo‘lib, klassik va romantik san‘at o‘rtasidagi bog‘liqlik janrining rivojlanishida xizmat qildi. Opera janrida Veber, Marshner va Lortzing bilan birgalikda milliy nemis an‘analarini rivojlantirdi.



Sergey Mixaylovich Lyapunov. Rus kompozitori, dirijyori, pianinotchisi. 1859 yil 18 noyabr Yaroslavl shahrida tug‘ilgan, 1924 yil 8 noyabr Parij shahrida vafot etgan.



Rus kompozitori Lyapunov Sergey Mixaylovich zodagonlar oilasida tavallud topgan. 1868 yilda otasining vafotidan so‘ng Lyapunov onasi va ikki ukasi bilan Nijniy Novgorodga ko‘chib kelishadi. Bo‘lajak kompozitor bolaligidan musiqaga qiziqqan, ammo tizimli tadqiqotlar faqat 1874 yilda Nijniy Novgorodda Rossiya musiqa jamiyati filialining ochilishi bilan boshlangan.



1878 yilda Nikolay Rubinshteynning tavsiyasiga ko‘ra Lyapunov Moskva konservatoriyasiga fortepiano bo‘yicha o‘qishga kiradi. 1883 yili konservatoriyani tugatdi va bir muncha vaqt o‘tgach, u Miliey Balakirev bilan uchrashdi va uni Sankt-Peterburgga kelishga taklif qildi. Balakirev rahbarligida Lyapunov o‘zining birinchi yirik kompozitsiyalarini yozdi, “Moguchaya kuchka” kompozitorlari bilan yaqindan tanishadi.

Oliy darajali pianinochi sifatida Lyapunov yuqori murakkablikdagi fortepiano uchun ko‘plab kompozitsiyalar yartdi, ular orasida eng mashhurlari Frants Liszt xotirasiga bag‘ishlangan “Yuqori mahoratli o‘n ikkita etyud”dir.

Natalya Vladimirovna Baklanova Natalya Vladimirovna Baklanova 1897 yilda Kupavinskaya to‘quv fabrikasi egasi Vladimir Nikolaevich Baklanov oilasida tug‘igan. 1980 yili vafot etgan. Uning otasi skripkada ijro ko‘nikmalariga ega bo‘lgan, rasm



chizgan va musiqa bastalagan. 1920 yilda Rossiyada bo‘lgan qiyinchilik davrida uning otasi vafot etadi. Natalyaning onasi Aleksandra Ivanovna Reshetnikova qo‘shiq kuylagan, pianino chalgan va bir muncha vaqt teatr aktrisasi bshlib faoliyat olib borgan. Ikki opa-singil - Olga va Lyudmila qo‘shiq aytish va pianino chalishni o‘rganishgan. Ukasi Gleb Moskva konservatoriyasi professori K.G.Mostras sifatida skripka chalishni o‘rgangan. Butun oilaning yuksak madaniy saviyasi va musiqiy iste‘dodi bolalarning san’atdagi muvaffaqiyatining garovi bo‘ldi.



1961 yilda Moskva konservatoriyasiga o‘z davrinig mashhur va taniqli skripka o‘qituvchisi Boris Belenkiyning sinfiga o‘qishga kirdadi. Ishdan dam olish kunlarida u shogirdlarini Nemirovicha-Danchenko ko‘chasidagi uyida qo‘shimcha darslar olib, yaxshi natijalarga erishadi.

Moskva konservatoriyasini skripka bo‘yicha tamomlab, Moskva badiiy akademik teatri orkestriga o‘qishga kirdi va u yerda uzoq yillar ishladi. Komozitor hech qanday cholg‘usiz musiqa yaratdi, skripka va fortepiano uchun arlar, kvartetlar, skripka konsertlari va ko‘plab asarlar muallifi.



Sherzod Sobirov. 1988-yil 30-noyabr kuni Bekobod shahrida tug‘ilgan. U ilk bor musiqa sabog‘ini otasidan o‘rgandi. Dastlabki musiqa saboqlarini Bekobod shahridagi 11-sonli bolalar musiqa va san’at maktabida “Qashqar rubob” va



“Akademik xonandalik” yo‘nalishlari bo‘yicha tahsil oldi. So‘ngra maktabni tamomlab, 2004-yil Bekobod san’at kollejiga “Akademik xonandalik” yo‘nalishiga o‘qishga kirdi. O‘qish davrida ustozlari unda fortepiano cholg‘usiga bo‘lgan qiziqishi va badihago‘ylik salohiyatini ko‘rib, unga kompozitorlik maktabini chuqurroq egallashini tavsiya qilishdi. Kollejni muvaffaqiyatli tamomlab, 2007-yili O‘zbekiston davlat konservatoriyasi “Bastakorlik san’ati” yo‘nalishi bo‘yicha professor Oydin Abdullayeva sinfiga tahsil oladi. O‘qish davrida bir qator kamer cholg‘ular va orkestr uchun asarlar yaratadi.



2011-yili magistratura bosqichiga o‘qishga qabul qilinadi. O‘quv jarayonida fortepiano uchun prelyudiyalar, turli kamer asarlar, ikkita simfoniya va turli janrlarda asarlar yaratadi. Jumladan bolalar uchun estrada qo‘shiqlari, “Vafodor”, “Chegara”

kino filmlarga musiqa bastaladi. Uning yaratgan asarlari bir necha xorij davlatlarida, jumladan, Qozog‘iston, Qirg‘iziston hamda Germaniyaning Gamburg va Kyoln shaharlarida ijro qilindi.

Sh.Sobirov turli tanlovlarda ham faol qatnashib kelmoqda. Jumladan, “Omnibus” ansambili uchun yaratilgan “Eng yaxshi asar” tanlovida II o‘rin, birinchi yosh kompozitorlar festivalida faxrli I o‘rinni egalladi. “Kompozitorlik va cholg‘ulashtirish” kafedrasida hamda “O‘zbekiston kompozitorlar va bastakorlar uyushmasi” tomonidan o‘tkazib kelinayotgan barcha tadbirlarda faol ishtirok etib kelmoqda. O‘zbek xalq cholg‘ularidan dutor bas uchun yozilgan “Talqin” asari ijrochilarning dasturidan o‘rin olgan. Hozirda S.Sobirov O‘zbekiston davlat konservatoriyasi “Kompozitorlik va cholg‘ulashtirish” kafedrasida o‘qituvchi lavozimida faoliyat olib bormoqda.



Nazorat uchun savollar:

1. Ijro ko‘nikmalari deganda nimani tushunasiz?
2. Pozithiya nima degani?
3. Applikatura nima degani?
4. Gamma, mashq, etyudlarni ta’riflab bering.
5. O‘zbek xalq cholg‘ularini rekonstruksiya qilinishi haqida ma’lumot bering.

Mustaqil ta’lim olish uchun topshiriqlar:

1. Kompozitor Sh.Sobirovning maxsus dutor bas uchun yozgan №22 etyudini ijro tahlilini qiling, pozitsiya va applikaturalarini beilgilang.
2. Z.Turapovning ijro amaliyotidan bo‘lgan №24 etyudni ijro tahlilini qiling, pozitsiya va applikaturalarini beilgilang.
3. Kompozitor Sh.Sobirov ijodiy faoliyati haqida ARM dan ma’lumot yig‘ing.
4. O‘quv qo‘llanmaga kiritilgan etyudla mualliflari, kompozitorlar D.Popper, F.Kummer, F.Gryusmaxer R.Sapojnikov Yu.Dosauerlarning hayoti va ijodiy faoliyati haqida internet tarmoqlaridan ma’lumot yig‘ing.
5. Kompozitorlar M.Osokin, G.Kayzer, S.Li, L.Shpor, S.Lyapunov va N.Baklanova ijodi bo‘yicha ATMdanda ma’lumot to‘plang.

Foydalanilgan adabiyotlar:

- 1.1. Григорян Г. “Школа этюдов для виолончели”. –Москва 1978.
- 1.2. Дотцауэр Д. “Школа игры на виолончели”. –Москва.2020.
- 1.3. Поппер Д. “10 больших этюдов средней трудности соч.76, Высшая школа игры на виолончели соч. 73”. –Москва.2020.
- 1.4. Кайзер Г. “36 элементарных прогрессивных этюдов для скрипки”. –Москва 1966.
- 1.5. Себастьян Ли. “Сорок легких этюдов: для виолончели (в первой позиции: Op.60”. –Москва; Ленинград. 1940.

№ 1



D. Popper

♩ = 80

2 1 2 0 V V V 0 2 1 0 4 0 4 0 1 2 4
0 4 0 1 2 1 4 2 1 0 1.4 0 2.4 0 1 2 1 2 0
4 2 4 1 1 4 0 1 2 4 0 4 0 2 1 0 1 4 2 1 2 0
4 2 4 1 0 1 4 2 4 0 4 0 3 1 3 0 4 2 1 2 0
4 0 2 4 1 0 2 1 0 4 0 0 4 0 1 2 4 0 4 0 1 0
1 0 1 2 1 2 1 2 4 2 4 2 1 0 4 2 1 0 4 3 1 0 1 4 2 1 0
2 0 4 2 1 4 1 0 4 1 0 2 1 0 4 1 4 2 1 0
4 1 0 4 2 1 0 2 1 4 2 1 0 3 1 4 3 1 0 3 1 4 3 0 4 1 0 3 1
4 3 0 4 1 0 2 1 4 2 0 4 1 0 2 1 4 2 1 0 4 2 1 0 4 2 1 0 4 0 1 4 1 3 0

dim.

№ 2



F.Kummer

♩ = 60

1 3 4 3 4 1 0 1 2 1 2 0 1 3 4 3 4 1 4 2 1 0 4 3 1 1 0 4 3

1 0 4 3 1 0 2 1 0 4 3 1 0 4 3 1 4 2 1 0 4 3 1 0 3

cresc.

1 4 2 1 0 1 4 2 1 0 0 1 0 4 2 0 4 0 1 0 1 0 4 0 1 0

2 4 0 1 0 2 2 4 2 2 4 2 1 2 1 0 2 1 0 4 3

1 3 4 3 4 1 0 1 2 1 2 0 1 3 4 3 4 1 4 2 1 0 4 3

cresc. dim.

1 3 4 3 1 4 2 1 0 1 2 0 1 3 1 0 3 1 0 4 0 1

4 0 1 0 4 1 0 4 3 4 0 1 2 4 2 1 4 2 1 1 3 4

III II

2 1 4 1 3 1 4 1 4 1 4 1 1 4 1 1 4 1 1 2

cresc.

2 1 4 1 1 4 1 4 4 3 0 3

№ 3



F.Gryusmaxer

$\text{♩} = 70$

cresc.

cresc.

1.

2.

rit. **a tempo**

cresc.

This page of musical notation is for a bass guitar piece, written in a key signature of one flat (B-flat) and a common time signature. The notation consists of ten staves, each containing a series of notes with fingerings (1-4) and other performance instructions.

- Staff 1:** Features a triplet of eighth notes (F4, G4, A4) and a slur over a quarter note (B4). The piece begins with a *cresc.* (crescendo) marking.
- Staff 2:** Continues the melodic line with various fingerings and a slur over a quarter note (B4).
- Staff 3:** Includes a double bar line with a repeat sign and fingerings II and I. It features a slur over a quarter note (B4).
- Staff 4:** Contains a triplet of eighth notes (F4, G4, A4) and a slur over a quarter note (B4).
- Staff 5:** Features a slur over a quarter note (B4) and a double bar line with a repeat sign and fingerings II and I.
- Staff 6:** Includes a double bar line with a repeat sign and fingerings II and I.
- Staff 7:** Features a triplet of eighth notes (F4, G4, A4) and a slur over a quarter note (B4). The piece concludes with a *dim.* (diminuendo) marking.
- Staff 8:** Starts with a *rall.* (ritardando) marking, followed by a *a tempo* marking. It includes a *pizz.* (pizzicato) instruction and a final note with a fermata.

The image shows four staves of bass guitar notation in the key of D major (one sharp). The first staff consists of six measures of eighth-note patterns, with a Roman numeral 'III' at the end. The second staff has six measures of eighth-note patterns, with Roman numerals 'II' and 'I' below the first two measures. The third staff has six measures of eighth-note patterns with various fret numbers (3, 2, 1, 0, 2, 1, 0, 4, 3, 2, 1, 2, 1, 0, 4, 3) above the notes. The fourth staff has six measures of eighth-note patterns with various fret numbers (2, 1, 4, 1, 4, 1, 4, 1, 3, 4, 1, 3, 4, 3, 1, 1) above the notes, ending with a double bar line.

A short melodic phrase on a treble clef staff, consisting of six notes: D4, E4, F4, G4, A4, B4. The notes are connected by a slur, and there is a fermata over the final note B4.

№ 5



R.Sapojnikov

♩=100

1
4 0 1 2 4 0 1 2 1 2 4 0 1 2 1
cresc.

4 2 1 4 2 1 0 2 4 2 2 1 0 4 2 1 2 1 0 4 3 1 0 4 3 1 3

0 3 0 4 1 4 2 0 4 1 4 1 4 2 0 4 1 4 3 0 2 0 0 2 3 1 4
cresc.

allarg.
1 3 1 2 4 1 1 3 3 1 1 4

№ 6



F.Dotsauer

♩. = 100

cresc.

dim.

cresc.

cresc.

dim.

0 2 0 4 1 4 2 3 0 1 0 3 4 1 0 2 1 0 # 4 1 0 2 1 0

4 1 1 3 4 1 1 4 2 0 4 2 2 1 3 4 3 1 3 1 4 1 0 2

cresc.

4 1 4 1 0 3 1 4 1 0 2 0 4 1 4 2 0 2 1 4 1 0 2 0

4 1 4 3 1 3 1 4 1 0 2 0 4 1 4 2 0 2 1 4 1 0 2 0

4 1 4 3 0 4 1 4 1 0 1 4 1 4 1 4 1 0 3 0 3 0

cresc.

1 0 1 # 4 1 0 1 4 1 0 1 4 1 4 1 4 1 0 2 # 3 1 0

1 0 1 2 1 0 1 4 1 0 2 0 1 0 1 4 1 4 1 1

pesante



№ 7



M.Osokin

♩=125

The musical score is written for the bass clef in common time (C). It consists of ten staves of music. The first staff begins with a tempo marking of ♩=125. The music features a variety of rhythmic patterns, including eighth and sixteenth notes, often beamed together. Fingerings are indicated by numbers 1-4 above the notes. Dynamics such as accents (V) and slurs are used throughout. The key signature changes from one sharp (F#) to two sharps (F# and C#) in the fourth staff. The notation includes many slurs and ties, suggesting a continuous, flowing melodic line.

The image displays five staves of bass guitar tablature. Each staff begins with a bass clef and a key signature of one sharp (F#). The notation consists of rhythmic patterns of eighth and sixteenth notes, with fret numbers (0, 1, 2, 3, 4) written above the notes. Some notes include sharp (#) or flat (b) accidentals. The fifth staff concludes with a double bar line and a 'v' symbol below the final note, indicating a vibrato effect.

A short musical phrase on a treble clef staff, consisting of six notes: a quarter note G4, a quarter note A4, a quarter note B4, a quarter note A4, a quarter note G4, and a quarter note F#4. The notes are connected by a slur.

№ 8



G.Kayzer

♩=130

The musical score is written for guitar in 3/4 time with a key signature of one sharp (F#). It consists of ten staves of music. The notation includes various fretting techniques and fingerings, indicated by numbers 1-4 and Roman numerals I-III. The piece concludes with a final chord.

№ 9



R.Sapojnikov

♩.=130

The musical score consists of 12 staves. The first two staves are in bass clef. The next two staves are in treble clef. The remaining eight staves are in bass clef. The score includes various musical notations such as slurs, accents, and dynamic markings. Fingerings are indicated by numbers 0-4 above or below notes. The piece concludes with a double bar line and a key signature change to one flat.

dim.

1 2 3 4 3 2 1 1 0 4 0 1 2 1 2 3 4 0 1 2 3 1 2 3

0 1 2 3 2 1 0 4 3 2 3 4 0 1 2 3 4 1 2 3 4 1 2 3

1 2 3 4 3 2 1 3 2 1 2 3 1 2 3 1 2 3 1 2 3 1 2 3

4 3 2 1 4 3 2 1 4 3 2 1 4 3 2 1 4 3 2 1 4 3 2 1

0 4 3 2 1 2 1 0 4 3 2 1 1

cresc.

dim.

№ 10



Z.Turapov

$\text{♩} = 115$

0 4 1 4 2 4 2 1 0 1 0 4 0 4 2 1 4 2 1 0

0 4 1 4 2 4 2 1 0 1 0 4 0 4 2 1 4 2 1 0

0 4 1 2 4 2 1 0 3 1 4 0 4 1 3 4 3 1 4 2 1 2

4 3 1 3 4 2 1 2 4 2 1 2 4 3 2 1 3 1 0 4 1 0 1

0 1 0 1 2 4 2

0 1 1 2 4 2

0 1 2 4 0 1 3 1 2

4 3 4 1 2 3 4

3 2 1 3 4 3 2 1 2

1 1 3 2 1 1 3 2 1 1 2

4 2 1 1 4 2 2 1

cresc.

№ 11



S.Li

♩=100

The sheet music is written for bass guitar in 3/4 time, featuring a key signature of one flat (B-flat). It consists of ten staves of music. The first staff begins with a tempo marking of ♩=100. The music includes various techniques such as double stops, triplets, and slurs. Fingering numbers (0-4) are provided for many notes. A second ending marked 'II' appears in the second and third staves. A first ending marked '1.' is located in the eighth staff, followed by a second ending marked '2.' in the ninth staff. The tempo changes to 'a tempo' in the ninth staff, and 'rit...' (ritardando) is indicated in the tenth staff. The piece concludes with a double bar line.

The image displays three staves of bass guitar tablature in the key of B-flat major. The first staff contains two measures of music with fingerings: 1 4 3 4, 0 3 2 3, 1 0 4 0, 4 3 2 1, 1 0 4 3, and 2 1 2 1. The second staff contains two measures with fingerings: 0 4 3 2, 1 2 1 2, 1 2 3 4, 0 4 3 2, 1 2 1 2, and 1 2 3 4. The third staff contains two measures with fingerings: 0 1 2 1, 2 3 4 0, 1 2 1 2, 3 4 0 1, 2 1 2 3, 4 1 2 3, 4, and 0. The music is written in a bass clef with a key signature of one flat (B-flat major).

A short melodic line on a treble clef staff, consisting of six notes: G4, A4, Bb4, A4, G4, and F4. The notes are connected by a slur, indicating a single melodic phrase.

№ 12



L.Shpor

♩=105

0 3 0 4 1 0 4 4 3 0 2 2 1 0 2 1 4 2 2 1 3 1 4 2 1 4 3 1 4 1 2 4

1 4 3 1 4 1 4 2 2 0 4 2 1 4 2 1 0 4 3 1 0 4 3 1 0 3 4 1 0 4

4 2 3 0 2 2 1 0 2 1 4 2 2 1 3 1 4 1 1 4 3 1 4 1 2 4

1 4 3 1 4 1 4 2 2 0 4 2 1 4 2 1 0 2 3 0 2 2 0 1 2 3 0 1 2 3

1 2 1 2 3 4 2 1 1 4 2 2 1 4 2 2 1 4 2 1 0 3 1 4 1 2 3 4 0 1 2 3

1 2 1 2 3 4 2 1 1 4 2 2 1 4 2 2 1 4 2 1 0 3 1 4

3 4 0 1 3 4 1 3 1 4 3 2 1 4 3 1 0 1 2 3 1 1 3 4

2 1 0 4 3 1 0 4 3 4 0 1 3 4 0 1 1 0 4 3 3 1 0 4

0 3 1 4 3 0 4 1 0 2 1 3 1 4 2 1 0 2 1 4 3 0 4 1

0 3 1 4 3 0 4 1 0 3 0 4 1 0 4 4 3 0 2

2 1 0 2 1 4 2 2 1 3 1 4 2 1 4 3 1 4 1 2 4

The image displays ten staves of bass guitar tablature in G major (one sharp). The notation includes fret numbers (0-4) and techniques such as triplets, slurs, and rests. The first staff begins with a triplet of notes (1, 4, 3) on the first string. The second staff features a triplet (0, 3, 0) on the second string. The third staff starts with a triplet (1, 3, 1) on the first string. The fourth staff contains a triplet (1, 4, 2) on the first string. The fifth staff begins with a triplet (4, 2, 2) on the first string. The sixth staff starts with a triplet (4, 0, 3) on the second string. The seventh staff begins with a triplet (2, 1, 0) on the first string. The eighth staff starts with a triplet (1, 3, 4) on the first string. The ninth staff begins with a triplet (4, 1, 0) on the first string. The tenth staff starts with a triplet (4, 0, 3) on the second string. The piece concludes with a final note on the first string (4).

a tempo

Musical score for a piece in bass clef, featuring triplets and various fingering techniques. The score consists of six staves. The first three staves are in bass clef, and the last three are in treble clef. The piece includes numerous triplet markings (3) and fingering numbers (1, 2, 3, 4, 0). A *simile* marking is present in the first staff, and a *cresc.* marking is present in the fifth staff. The score concludes with a double bar line and a final chord.

A small musical notation snippet in treble clef, showing a sequence of notes: G4, A4, B4, C5, B4, A4, G4. The notes are connected by a slur.

№ 14



Z.Turapov

♩=120

The musical score for '№ 14' is presented in ten staves. The first seven staves are in bass clef, and the last three are in treble clef. The key signature is three sharps (F#, C#, G#). The tempo is marked as ♩=120. The music consists of eighth and sixteenth notes, often grouped in triplets. Fingerings are indicated by numbers 1-4 above the notes. The piece concludes with a 2/4 time signature change at the end of the eighth staff.

№ 15



S.Lyapunov

♩=105

The musical score is written for a single melodic line, alternating between bass and treble clefs. It is in the key of D major (one sharp) and common time (C). The tempo is marked as quarter note = 105. The score consists of 11 staves of music. The first five staves are in the bass clef, and the last six staves are in the treble clef. The music features a complex rhythmic pattern of eighth and sixteenth notes, often beamed together. Numerous fingerings are indicated by numbers 0-4 above or below the notes. There are also some dynamic markings like 'II' and 'I' in the lower staves.

0 4 2 1 0 4 3 1 0 4 3 1 0 4 3 1 0 1 3 4 0 1 3 4 0 1 3 4 0 1 2 4

3 1 0 1 3 4 0 1 2 4 2 1 0 4 3 1 0 4 3 1 0 4 3 1 0 1 3 4 0 1 3 4

3 1 0 1 3 4 0 1 2 4 2 1 0 4 3 1 0 4 3 1 0 4 3 1 0 1 3 4 0 1 3 4

0 1 4 3 1 0 4 1 1 2 4 0 1 3 4 0 2 4 0 1 3 4 0 1 4 0 1 3 4 0 3 4

0 1 3 4 0 1 4 1 1 3 4 0 1 1 2 4 0 1 3 4 1 2 3 4 3 2 1 4 3 1 0 1

1 4 3 2 1 4 3 1 0 4 3 1 0 4 3 1 0 4 3 2 1 4 3 1 0 4 3 1 0 4 3 1

0 0 4 3 1 0 4 3 1 0 4 3 1 0 4 3 1 1 4 3 1 4 3 1 1 3 1 1

№ 17



N. Baklanova

♩=100

The musical score is written for guitar and consists of 11 staves. The first six staves are in bass clef, and the last five staves are in treble clef. The key signature is one flat (B-flat) and the time signature is common time (C). The tempo is marked as ♩=100. The score includes various musical notations such as slurs, accents, and dynamic markings like *cresc.*. Fingering numbers (1-4) are provided for many notes. The piece concludes with a double bar line and a repeat sign.

№ 18



S.Li

♩.=80

cresc.

1 4 1 4 1 0 0 4 1 3 2 2 4 1
 1 4 1 3 3 2 0 1 4 1 3
 cresc. poco a poco II I
 II I II I II I II I II I II I
 II I II I II I II I II
 I II I II II I II I II I II
 II I II I II I II I II
 II I II I II I II I II
 1 3 1 4 1 3 2 0 0 3
 3 1 4 3 3 1 3 1 3 2
 1 3 4 1 1 3 4 1 3 2
 dim pizz. 4
 3 2 3 2 3 2 7 1 7

№ 19



Yu.Dotsauer

♩=110

Bass clef, 3/4 time signature. First staff with fingering: 1 3 4 3, 1 4 3 1, 1 2 4 2, 1 4 2 1, 1 2 4 2, 1 4 2 1. *dim.....*

Bass clef. Second staff with fingering: 1 3 4 3, 1 4 3 1, 4 1 0 4, 0 2 1 0, 4 1 0 4, 3 0 4 3, 4 1 0 4, 3 0 4 3.

Bass clef. Third staff with fingering: 1 4 3 1, 3 0 4 3, 1 4 3 1, 1 4 2 1, 1 4 3 1, 0 2 1 0, 1 4 2 1, 4 2 1 4, 2 1 4 2. III

Bass clef. Fourth staff with fingering: 1 4 2 1, 4 2 1 4, 1 2 4 2, 1 2 4 2, 1 2 4 1, 1 2 4 2, 1 3 4 1.

Bass clef. Fifth staff with fingering: 0 1 3 1, 0 1 3 0, 1 3 4 1, 3 4 0 3, 4 0 1 4, 0 1 2 0, 1 2 4 2, 1 2 4 1. *cresc.*

Bass clef. Sixth staff with fingering: 3 4 0 4, 3 4 0 4, 3 4 0 3, 4 0 1 0, 4 0 1 4, 0 1 3 0, 1 2 4 1, 2 4 0 2, 4 0 1 4.

Bass clef. Seventh staff with fingering: 0 1 3 1, 0 1 3 0, 1 2 4 2, 1 2 4 1, 1 2 4 2, 1 4 2 1.

Bass clef. Eighth staff with fingering: 1 2 4 2, 1 4 2 1, 1 3 4 3, 1 4 3 1, 1 2 4 2, 1 4 2 1.

Treble clef. Ninth staff with fingering: 1 4 2 1, 1 4 2 1, 1 4, 1 4 3 1, 1 4 2 1, 1 4 2 1, 1 4 3 1, 1 4 2 1, 1 4 2 1.

Treble clef. Tenth staff with fingering: 1 4 2 1, 1 4 2 1, 1 4 3 1, 1 4 2 1, 1 4 3 1, 1 4 2 1, 1 4 2 1, 1 4 3 1, 1 4 2 2.

1 4 2 1 1 4 2 1 1 4 3 1 1 4 2 1 1 4 2 1 \flat 4 2 0 3 \flat 1 0 4 1 0 4 2 0 4 2
 1 2 4 2 1 2 4 0 \flat 1 4 2 1 3 1 0 4 4 1 0 4 2 4 0 4 2 4 0 \flat 1
 \flat 4 3 1 \flat 1 4 2 1 0 3 1 0 \flat 1 4 2 1 0 3 1 0 4 1 0 4 \flat 4 2 1 \flat 3 1 0 4 1 0 4
dim.....
 1 3 \flat 1 0 4 1 0 4 2 0 4 2 1 2 4 1 1 4 2 1 0 1 2 1 0 2 1 0
 1 2 4 2 1 4 2 1 1 2 4 2 1 4 2 1 1 3 4 3 1 4 3 1
 4 1 0 4 0 2 1 0 4 1 0 4 3 0 4 3 4 1 0 4 3 0 4 3 1 4 3 1 3 0 4 3 1 4 3 1
 1 4 2 1 1 4 3 1 1 3 1 0 1 4 3 1 3 0 4 3 4 1 0 3 4 1 0 4 0 2 1 0 1 4 2 1
cresc.
 0 2 1 0 1 4 2 1 1 4 2 1 1 4 2 1 1 4 3 1 1 4 2 1 1 3 4 3 1 4 3 1
 II
 1 2 4 2 1 2 4 2 1 4 2 1 1 2 4 3 1 4 3 1 1 2 4 2 1 4 2 1
rit.
 1 4 3 1 4 1 4 1 1 4 2 1 2 1 0 1 0 4 1 4 1 0 4 0 2 1 0 2 1 0 2 1 0 2 1 0
dim.....

№ 20



Z. Turapov

♩. = 85

The musical score consists of ten staves. The first staff is in bass clef with a 3/8 time signature and includes fingering numbers (1, 2, 3, 2, 3, 4) and breath marks (V) above the notes. The second staff is in treble clef. The third staff is in treble clef and ends with a double bar line and a repeat sign. The fourth staff is in treble clef with a 5/8 time signature and includes fingering numbers (4, 3, 4, 3, 2, 2, 2, 1, 2, 1) and breath marks (V) above the notes. The fifth staff is in treble clef. The sixth staff is in treble clef. The seventh staff is in treble clef. The eighth staff is in bass clef. The ninth staff is in bass clef. The tenth staff is in bass clef and ends with a double bar line and a repeat sign.

The image displays ten staves of musical notation in bass clef. Each staff contains a sequence of notes, primarily eighth and sixteenth notes, often beamed together. The notes are decorated with various accidentals: sharps (#), naturals (♮), and flats (♭). The notation is dense and rhythmic, typical of a technical exercise or a specific musical passage. The staves are arranged vertically, with the first staff at the top and the tenth at the bottom. The notes are primarily eighth and sixteenth notes, often beamed together. The accidentals vary across the staves, including sharps, naturals, and flats, suggesting a chromatic or diatonic scale with alterations. The overall appearance is that of a technical exercise or a specific musical passage.

The image displays six staves of musical notation in bass clef. The first staff contains six measures of eighth-note patterns with various accidentals (sharps and naturals). The second staff continues with similar eighth-note patterns, ending with a double bar line and a 5/8 time signature. The third staff is marked with a 5/8 time signature and features a complex rhythmic pattern of eighth notes. The fourth staff continues with eighth-note patterns. The fifth staff shows a sequence of eighth notes with frequent accidentals. The sixth staff concludes the piece with a final cadence, including a fermata over the last note.

A short musical phrase on a treble clef staff, consisting of five notes: a quarter note, an eighth note, a quarter note, an eighth note, and a quarter note, all with upward stems.

№ 21



F.Grysumaxer

♩=100

cresc.

dim.....

113

Copyright © Zulkhorbek, the original version of the instruction manual en.2022

TALABALAR MUSTAQIL TA'LIMINI TASHKIL ETISH

Talabalarning mustaqil ta'lim jarayonini tashkil etishda albatta uning qobiliyati, texnik imkoniyatlari, nazariy bilim saviyasiga katta e'tibor qaratish lozim. Ixtisoslikdan mustaqil shug'ullanish jarayonida ham talaba dastlab turli shtrixlarda gammalar va turli shtrixlardagi mashqlardan boshlashi maqsadga muvofiq. Har bir gamma va mashqlarni ijro jarayonida 10-15 daqiqadan, shoshmasdan, tovushlarni sof va ravon sadolanishi e'tibo bergan holda shug'ullanishlari lozim. Etyudlarni o'rganishda talabaning ijro imkoniyatini inobatga olib asta-sekin, ya'ni, texnik jihatdan yengildan qiyinga qarab rejalashtirish maqsadga muvofiq.

Etyud - cholg'u asari bo'lib, odatda kichik hajmli, murakkab ijro texnikasidan tez-tez foydalanishga asoslangan va ijrochining texnikasini oshirishga qaratilgan.⁸

O'quv qo'llanmaga kiritilgan beshta etyud (iste'dodli kompozitor Sh.Sobirovning dutor bas uchun maxsus bastalagan № 22, № 23 va muallifning ijrochilik amaliyoti namunalari № 24, № 25, № 26) talabalarning mustaqil ta'limi uchun mo'jallangan. Etyudlarning faqat metronom tezligi belgilangan bo'lib, talabalar ushbu etyudlarni o'zlashtirish jarayonida applikaturasini, pozitsiyasini dinamikasini o'zlari aniqlab, ijro tahlilini qilishlari lozim. O'rganish jarayonida har bir frazaning rivoji, tonal o'zgarishlariga katta e'tibor qaratishlari maqsadga muvofiq.

Bildirilgan fikrlarga asoslangan holda aytish mumkinki, oliy ta'lim muassasalarida mustaqil ta'lim jarayonini amalga oshirishda tizimli ishlarni yo'lga qo'yish, talabalarni mustaqil ishlashga o'rgatishda ijodiy yondoshish muhimdir. Hayotda mustaqil ravishda o'z o'rnini topa olish malakasiga ega bo'lgan mutaxassislarni istiqboliy vazifalarni qo'yish va hal qilish qobiliyatiga ega bo'lgan kadrlarning yangi avlodini shakllantirishga asos bo'ladi.

Talabalarga ijro tahlili jarayonida bir oz yorda berish maqsadidi ularning tonalligini keltirib o'tishni lozim deb topdik

1. Etyud № 22, frigiyladida;
2. Etyud № 23, re major;
3. Etyud № 24, sol minor;
4. Etyud № 25, Iya major;
5. Etyud № 26, Iya major.



⁸ <https://uzsmart.uz/ensiklopediya/ensiklopediya/etyud.html>

№ 22



Sh.Sobirov

$\text{♩} = 125$

sf mp

f

mf

f

mp

mf

sf mp

ff

№ 23



Sh.Sobirov

♩ = 110

mf

№ 24



Z. Turapov

♩ = 70

The musical score for № 24 by Z. Turapov is presented in ten staves. It begins with a tempo marking of ♩ = 70. The key signature is one flat (B-flat). The score is primarily written in bass clef, with the final two staves switching to treble clef. The time signature is complex, featuring 3/4, 3/8, and 6/8. The music consists of continuous eighth-note patterns, often beamed in groups of four or six, creating a rhythmic and melodic flow. The piece concludes with a final cadence in the 6/8 time signature.

mixer...

№ 25



Z.Turapov

♩=105

The musical score consists of ten staves of music, all in bass clef. The key signature is three sharps (F#, C#, G#), and the time signature is 4/4. The tempo is marked as ♩=105. The piece is characterized by a continuous pattern of eighth-note triplets. The first staff begins with a double bar line and a repeat sign. The music flows through various rhythmic patterns, maintaining the triplet motif throughout. The notation includes stems, beams, and individual notes, with the number '3' placed below each triplet group.

The image displays ten staves of musical notation for a bass line in G major. The notation is a continuous sequence of triplets, starting with a G2-B2-D3 triplet and moving up the scale. The notation includes various rhythmic values such as eighth and sixteenth notes, and ends with a final triplet followed by a whole note G2.

№ 26



Z.Turapov

♩ = 110

mf

The image displays ten staves of musical notation in bass clef, with a key signature of two sharps (F# and C#). The notation includes various rhythmic patterns, such as eighth and sixteenth notes, and rests. The staves are connected by a vertical line on the left. The fifth staff features a time signature change from 4/4 to 5/4 and back to 4/4. The tenth staff features a time signature change from 2/4 to 4/4.

The image displays ten staves of musical notation for a bass line. The notation is in bass clef with a key signature of one sharp (F#) and a 4/4 time signature. The music features a variety of rhythmic patterns, including eighth and sixteenth notes, often beamed together. There are some changes in time signature, notably to 2/4 and back to 4/4. The piece concludes with a double bar line and repeat signs.

TEST SAVOLLARI

1. “Applicatura” so‘zi qanday ma’noni anglatadi?			
a) nemischa - “ applikatur ”, lotincha - “ applico ” Qo‘yimoq, bosmoq	b) italiyancha - “ applikatur ”, nemischa – “ applico ” Qo‘yimoq, bosmoq	c) nemischa - “ applikatur ”, farsuzcha – “ applico ” Qo‘yimoq, bosmoq	d) Italiyancha - “ applikatur ”, nemischa - “ applico ” Qo‘yimoq, bosmoq
2. “Alteratsiya” so‘zi qanday ma’noni anglatadi?			
a) Tez ijro qilish	b) O‘zgartirish	c) Og‘ir ijro qilish	d) Jonli ijro qilish
3. “Animato” so‘zi qanday ma’noni anglatadi?			
a) Jonli	b) Og‘ir	c) O‘rta	d) Shoshmasdan
4. “Arpedjio” so‘zi qanday ma’noni anglatadi?			
a) Arfada chalmoq, akkordning yoyilgan ijrosi	b) Arfada chalmoq, akkordning temolo ijrosi	c) Arfada chalmoq, akkordning pizzicato ijrosi	d) Arfada chalmoq akkordning staccato ijrosi
5. “Glissando” qanday ma’noni anglatadi?			
a) Bir tovushdan ikkinchi tovushga sirr‘alib o‘tish	b) Bir tovushdan ikkinchi tovushga sakrab o‘tish	c) Bir tovushdan ikkinchi tovushga tez o‘tish	d) Bir tovushdan ikkinchi tovushga sirr‘almasdan o‘tish
6. Dutor bas cholg‘usi qaysi cholg‘u bilan bir xil sozlanadi?			
a) G‘ijjak qobuz bas	b) G‘ijjak qobuz kontrabas	c) Dutor kontrabas	d) Qashqar rubobi
7. Dutor bas cholg‘usi torlari qaysi oktavalarda sozlanadi?			
a) Do, sol - katta oktava; re, lya - kichik oktava	b) Do, sol - kichik oktava; re, lya - katta oktava	c) Do, sol - kichik oktava; re, lya - kichik oktava	d) Do, lya - katta oktava; re, sol - kichik oktava
8. Dutor bas notalari qaysi kalitda yoziladi?			
a) Bas va tenor kalitlarida, yuqori pardalarda skripka kalitida yozilishi ham mumkin	b) Skripka, alt kalitlarida, yuqori pardalarda bas kalitida yozilishi ham mumkin	c) Skripka, tenor kalitlarida, yuqori pardalarda bas kalitida yozilishi ham mumkin	d) Tenor va alt kalitlarida, yuqori pardalarda bas kalitida yozilishi ham mumkin
9. Dutor bas cholg‘usi notaga yozilishiga ko‘ra qanday eshitaladi?			
a) Notaga yozilganday eshitaladi	b) Notaga yozilganidan oktava yuqori	c) Notaga yozilganidan oktava past	d) Notaga yozilganidan bir ton past
10. Dutor bas qaysi cholg‘u guruhiga mansub?			
a) Zarbli cholg‘ular guruhiga	b) Torli tirnama cholg‘ular guruhiga	c) Kamonli cholg‘ular guruhiga	d) Puflama cholg‘ular guruhiga

11. “Diminuendo” dinamik belgisi nimani anglatadi?			
a) Ijro jarayonida tovushni pasaytirib borish	b) Ijro jarayonida tovushni kuchaytirib borish	c) Ijro jarayonida tovushni baland ijro etish	d) Ijro jarayonida tovushni past ijro etish
12. “Diapazon” qanday ma’noni anglatadi?			
a) Kamonli cholg’ular guruhi	b) Cholg’uning sozlanishi	c) Cholg’uning tovush hajmi	d) Tez tempda ijro qilish
13. Dutor basda ovoz chiqarish uchun nimadan foydalaniladi?			
a) Ebonitdan ishlangan mediatoridan	b) Taroqdan ishlangan mediatoridan	c) Yog’ochdan ishlangan mediatoridan	d) Simdan ishlangan mediatoridan
14. Qaysi kompozitor dutor bas cholg’usi uchun maxsus etyud yozgan?			
a) X.Nazarov,	O.Abdullayeva	b) M.Otajonov	c) Sh.Sobirov
15. Dutor bas cholg’usi qaysi interval oralig’ida sozlanadi?			
a) Kvarta	b) Sekunda	c) Septima	d) Kvinta
16. “Zarbi parron” qanday usul?			
a) Ijroda mizrob bilan yuqoridan pastga va pastdan yuqoriga tez zarb berish	b) Ijroda mizrob bilan bir tovushdan ikkinchi tovushga ohista sirg’alib o’tish qilish	c) Ijroda kvarta va undan ham ortiq intervallarda bir tovushdan ikkinchi tovushga sirg’alib o’tish	d) Musiqiy asar jro jarayonida torlarni mizrob bilan yuqoridan pastga birin-ketin uzluksiz sadolantirish
17. Harakat tezligi bu nima?			
a) Temp	b) Takt chizig’i	c) Nota cho’zimi	d) Alteratsiya
18. Interval nima?			
a) Bir vaqtda yoki birin-ketin eshitilgan ikki tovush qo’shilmasi	b) Ijrochilik mahoratini oshirish uchun yaratilgan texnik musiqiy asar	c) O’zaro bog’lanib izchil kelgan tovushlar cho’zimi va ketma-ketligi	d) Ikki yoki undan ortiq qo’shni tovushlarni bir hissa vaqtda birin-ketin juda tez ijro etish
19. “Crescendo” dinamik belgisi nimani anglatadi?			
a) Ijro jarayonida tovushni asta-sekin kuchaytirib borish	b) Ijro jarayonida tovushni past ovozda, tez ijro etish	c) Ijro jarayonida tovushni pasaytirib, yumshoq ijro etish	d) Ijro jarayonida tovushga urg’u berib, hissiyot bilan ijro etish
20. Kuchli va kuchsiz hissalarining bir me’yorda kelishi nima deyiladi?			
a) Metr	b) O’lchov	c) Takt	d) Aksent
21. “Legato” nimani anglatadi?			
a) Ikki yoki undan ortiq tovushlarni uzib ijro qilish	b) Ikki yoki undan ortiq tovushlarni uzmasdan ijro etish	c) Ikki yoki undan ortiq tovushlarni tez sur’atda ijro etish	d) Ikki yoki undan ortiq tovushlarga urg’u berib ijro etish

22. “Liga” so‘zi qanday ma’noni anglatadi?			
a) Lotincha “bog‘layman”	b) Italiyancha “bog‘layman”	c) Fransuzcha “bog‘layman	d) Nemischa “bog‘layman”
23. “Lad” nima?			
a) Turg‘un va noturg‘un musuqiy tovush pog‘onalarining o‘zaro bog‘liqligiga asoslangan tovushlar tizimi	b) Fan metodologiyasida ma’lum bir davrda ilmiy an’analar doirasida ilmiy jamiyatda qabul qilingan qadriyatlar	c) O‘zgarmaydigan bosh kuyni bir necha bor, turli mazmundagi lavhalardan so‘ng qaytarilishiga asoslangan musiqa shakli.	d) Muayyan musiqa tizimidagi barcha tovushlarning tartiblashgan majmuasi, pastdan yuqoriga qarab joylashtirilgan, ketma-ketligi
24. Lyunta qaysi xalqlarning cholg‘usi xisoblanadi?			
a) Turk	b) Arab	c) Yevropa	d) Sharq
25. Mizrobli cholg‘ular qaysi javobda to‘g‘ri ko‘rsatilgan?			
a) Rubob prima, qashqar rubobi, afg‘on rubobi, dutor, dutor bas	b) G‘ijjak, tanbur, qo‘shnay, qashqar rubobi, afg‘on rubobi	c) Doyra, nay, g‘ijjak, afg‘on rubobi, g‘ijjak qobuz bas	d) Nay, qo‘shnay, surnay, g‘ijjak qobuz bas, afg‘on rubobi, qashqar rubobi
26. Musiqada vaqtincha to‘xtalish nima deb ataladi?			
a) Pauza	b) Takt	c) Temp	d) Nota cho‘zimi
27. “Metr” deganda nimani tushunasiz?			
a) Kuchli va kuchsiz hissalarini bir tekis almashib kelishi	b) Turg‘un va noturg‘un tovushlarni ketma-ket kelishi	c) Ritm va metr ning bir-biriga to‘g‘ri kelmay qolishi	d) Bir hissada ikki qo‘shni tovushni birin-ketin juda tez ijro etilishi
28. “Melizm” qanday ma’noni anglatadi?			
a) Cholg‘u va yakkaxon uchun maxsus yozilgan musiqiy asar	b) Musiqani grafik shaklda yozib belgilash usullari	c) Partiturada partiyalarning taqsimlanib kelishi	d) Kuyning asosiy pog‘onalarini o‘zgartiradigan qo‘shimcha vosita
29. Murakkab ritmlar qanday hosil bo‘ladi?			
a) Musiqada taktning urg‘u hissasini urg‘usiz hissaga ko‘chirish	b) Notalar chap tomonidan pastga qo‘yiladigan kalta chiziqcha	c) Bir xil ikki va undan ortiq metrlarning urilishidan	d) bir yoki bir nechta moslamalarni bir xil qiymatga kamaytirish jarayoni
30. “Molish” qanday ijro usuli?			
a) bir tovushdan ikkinchi tovushga ohangdor, ohista sirg‘altirish	b) bir tovushdan ikkinchi tovushga sakrab, ohangdor tez o‘tish	c) bir tovushdan ikkinchi tovushga glissando bilan tez sakrab o‘tish	d) bir tovushdan ikkinchi tovushga o‘tganda trel bilan davom ettirish
31. Noturg‘unlikdan turg‘unlikka o‘tish nima deb ataladi?			
a) Pauza	b) Yechilish	c) Ritm	d) Og‘ishma

32. “Nota” so‘zi qanday ma’noni anglatadi?			
a) Nemischa yozish, belgilash, musiqa tovushlarining yozma belgisi	b) Lotincha yozish, belgilash, musiqa tovushlarining yozma belgisi	c) Italiyancha yozish, belgilash, musiqa tovushlarining yozma belgisi	d) Fransuzcha yozish, belgilash, musiqa tovushlarining yozma belgisi
33. “Ornamentika” so‘zi qanday ma’noni anglatadi?			
a) Bezatish	b) Liga	c) Arco	d) Diminuendo
34. “Piano” dinamik belgisi nimani anglatadi?			
a) Tovushni tirnab ijro etish	b) Tovushni past ijro etish	c) Tovushga urg‘u berish	d) Tovushni baland ijro etish
35. Pauzalar kema-ketligi qaysi javobda to‘g‘ri ko‘rsatilgan?			
a) Butun, yarimtalik, choraktalik, sakkiztalik, o‘n oltitalik, o‘ttiz ikkitalik	b) Butun, yarimtalik, sakkiztalik, choraktalik, o‘ttiz ikkitalik, o‘n oltitalik	c) Butun, choraktalik, yarimtalik, sakkiztalik, o‘ttiz ikkitalik, o‘n oltitalik	d) Butun, sakkiztalik, choraktalik, yarimtalik, o‘ttiz ikkitalik, o‘n oltitalik
36. “Pipa” qaysi xalqning milliy cholg‘usi hisoblanadi?			
a) Xitoy	b) Yapon	c) Arab	d) Turk
37. “Pozitsiya” so‘zi qanday ma’noni anglatadi?			
a) Lotincha “holat”	b) Italiyancha “holat”	c) Nemischa “holat”	d) Fransuzcha “holat”
38. “Rezonator” qanday ma’noni anglatadi?			
a) Lotincha aks-sado bermoq	b) Nemischa aks-sado bermoq	c) Fransuzcha aks-sado bermoq	d) Italiyancha aks-sado bermoq
39. “Ritm” deganda nimani tushunasiz?			
a) Kuyning o‘lchovi	b) Kuyning tezligi	c) Kuyning tonalligi	d) Kuyning usuli
40. “Stakatto” so‘zi qanday ma’noni anglatadi?			
a) Tovushlarni uzib, qisqa ijro etish	b) Tovushlarni uzmasdan qisqa ijro etish	c) Tovushlarni aniq va ravon ijro etish	d) Tovushlarni tez sur‘atda, past dinamikada ijro etish
41. “Sinkopa” uslubi nimani anglatadi?			
a) Taktning urg‘usiz hissasini urg‘u hissaga ko‘chirish	b) Taktning urg‘u hissasini urg‘usiz hissaga ko‘chirish	c) Ijroda ovozlarning muayyan sadolanishi	d) Musiqa cholg‘ularida tovushni kuchaytirib beruvchi moslamalar
42. “Transpozitsiya” deganda nimani tushunasiz?			
a) Tovushlarni boshqa tonallikka (past yoki yuqori) ko‘chirish	b) Ton va yarim tondan iborat besh pog‘onali tovushlar tizimi	c) Qobiliyat va musiqiy xotirani rivojlantirishga qaratilgan fan	d) Cholg‘uda torlar tebranishidan paydo bo‘ladigan to‘lqin sadosi

43. “Tembr” qanday ma’noni anglatadi?			
a) Italiyancha tovush sifati, tusi, bo’yog’i	b) Nemischa tovush sifati, tusi, bo’yog’i	c) Fransuzcha tovush sifati, tusi, bo’yog’i	d) Forscha tovush sifati, tusi, bo’yog’i
44. “Tremolo” so‘zining ma’nosi nimani anglatadi?			
a) Tovushlarning tartiblashgan majmuasi	b) Tovushlarning tartiblashmagan majmuasi	c) Cholg’ularda tovush chiqarish uslubi	d) Tovushning oralig’i, masofasi, tovushqator
45. “Ton” qanday ma’noni anglatadi?			
a) Ikkita tovushning oralig’i, masofasi	b) cholg’u uchun yozilgan maxsus musiqiy asar	c) Mizrobli cholg’ular uchun yozilgan asar	d) Musiqa asarining jamoa tomonidan bir vaqtda ijro etilishi
46. “Forte” dinamik belgisi nimani anglatadi?			
a) Tovushni tirnab ijro etish	b) Tovushga urg’u berish	c) Tovushni baland ijro etish	d) Tovushni past ijro etish
47. “Xromatizm” qanday ma’noni anglatadi?			
a) Diatonik laddagi pog’onalarning yarim tondan o’zgarishi	b) Melodik laddagi pog’onalarning yarim tondan o’zgarishi	c) Garmonik laddagi pog’onalarning yarim tondan o’zgarishi	d) Garmonik laddagi pog’onalarning yarim tondan o’zgarishi va ketma-ketligi
48. Eng past yo’g’on tovush qatoriga ega bo’lgan cholg’ular qaysilar?			
a) G’ijjak qobuz kontrabas, dutor kontrabas	b) G’ijjak qobuz bas, g’ijjak alt, dutor bas	c) Dutor kontrabas, dutor bas, chang	d) Dutor bas, g’ijjak qobuz bas, g’ijjak qobuz kontrabas
49. Etyud qanday shakldagi asar?			
a) Ijrochilik mahoratini oshirish uchun yaratilgan yirik shakldagi musiqiy asar	b) Ijrochilik mahoratini oshirish uchun yaratilgan sonata shakldagi musiqiy asar	c) Ijrochilik mahoratini oshirish uchun yaratilgan texnik (virtuoz) musiqiy asar	d) O’zbek xalq cholg’ulari orkestri va xor uchun yaratilgan yirik shakldagi musiqiy asar
50. O’zbekistonda dutor bas cholg’usi ijrochiligiga asos solgan sozanda kim?			
a) A.Odilov	b) G’.Ergashev	c) A.Nazarov	d) A.Umarov



GLOSSARIY. MUSIQIY TERMINLAR LUG'ATI

<p>Dinamika (yun. <i>dinamis</i> - kuch) - tovushlarning qattiq-sekin ijro qilinishi. Ital. atamallari bilan belgilanadi: <i>piano</i> (<i>p</i>) - sekin, <i>forte</i> (<i>f</i>) - qattiq, kuchli, <i>crescendo</i> (<) - asta-sekin kuchaytirib borish, <i>diminuendo</i> (>) - asta-sekin pasaytirib borish.</p>
<p>Stakkato (ital. <i>staccato</i> - uzib - uzib) - qisqa, uzib-uzib ijro etiladigan tovushlar. Tovush chiqarish uslublaridan biri (<i>legato</i> uslubiga qarama-qarshi).</p>
<p>Arpedjio (ital. <i>arpedggio</i>, <i>arpedggiare</i> - "arfada chalmoq") - akkordning yoyilgan ijrosi, odatda pastdan yuqoriga birin-ketin olingan tovushlar sadolantiriladi. Mumtoz musiqasi namunalari ijrosida pastdan yuqoriga va yuqoridan pastga qo'llaniladi.</p>
<p>Dutorlar oilasi - milliy dutor cholg'usi asosida yaratilgan turdosh cholg'ular. Dutor <i>prima</i>, dutor <i>sekunda</i>, dutor <i>alt</i>, dutor <i>bas</i>, dutor <i>kontrabas</i> shular jumlasidandir.</p>
<p>Dutor bas kosasi - cholg'uning qorin qismi, yog'och qovurg'alardan yig'ib yasaladi.</p>
<p>Etyud (frans. <i>etude</i> - mashq, o'rganish) - ijrochilik mahoratini oshirish uchun yaratilgan texnik musiqiy asar (<i>virtuoz</i> musiqqa pyesasi ham).</p>
<p>Tovushqator - muayyan musiqqa tizimidagi barcha tovushlarning tartiblashgan majmuasi (odatda, pastdan yuqoriga joylashtirilgan), masalan, <i>gamma</i>.</p>
<p>Improvizatsiya, badiha (lot. <i>improvises</i> - to'satdan, kutilmagan, tasodifiy) - ijro etish paytini o'zida musiqqa yaratish. Musiqqa ijrochiligi va musiqqa yaratishning eng qadimgi turi bo'lib, nota yaratilishidan oldin, og'zaki ijodkorligi, hozirgi zamon jaz san'atida o'rin olgan.</p>
<p>Intonatsiya (lot. <i>intonatio</i>, <i>intono</i> - qattiq aytaman, ohangli aytaman) - ohang; nutq va musiqada o'ziga xos ohang. "Musiqqa tushunchasida fikrimizda birinchi tasavvur etiladigan narsa ohangdir" (Farobiy). Musiqada intonatsiya - musiqqa mazmunining manbai (B. V. Asafev), shuningdek, musiqani aniq, sof va tiniq ijro etmoq.</p>
<p>Cadenza (ital. <i>cadenza</i>, lot. <i>cado</i> "tushmoq", "tugallanmoq") - 1. Yakunlovchi garmonik yoki melodik tuzilma bo'lib, musiqqa asarida yoki uning lavhasiga tugallanganlik, yaxlitlik bag'ishlaydi. 2. Vokal yoki cholg'u asarida virtuozlik, yuqori mahorat bilan ijro etiladigan parcha. XIX asrning birinchi yarmiga qadar kadensiya yakkanavoz ijrochi tomonidan ijod, badiha qilingan.</p>
<p>Kalit (fran. "clef", ingl. "key", nem. "schlussel", rus. "klyuch") - nota yo'liga qo'yiladigan va notalar past - balandligini aniqlab beruvchi maxsus belgi.</p>
<p>Liga (lot. <i>liga</i> - "bog'layman") - tovushlarni bir-biriga bog'lab ijro etishni ko'rsatadigan yoysimon belgi. Bir xil balandlikda liga bilan bog'langan notalar qo'shilgan holda ijro etiladi.</p>
<p>Major (fran. <i>majeur</i>, lot. <i>major</i> - "katta" va <i>dur</i>, lot. <i>durs</i> - qattiq) - lad, tuzuk - uning asosida katta major uchtovushligi turadi. Minordan farqli ravishda major ladi yorqin bo'yog'i va quvnoq ohangiga ega. Majorlar turi bosh tayanch pardaga nisbatan katta tersiya intervali oralig'ida joylashgan 3 - pog'ona bilan belgilanadi.</p>

<p>Minor (ital. “minore”, lot. “minor”) - lad, uning asosida kichik uchtovushlik yotadi. Majordan farqli ravishda minor ladi-hazin, mungli ohangga ega.</p>
<p>Mizrob mediator, plektr, noxun - (arab. - “urish quroli”, lot. mediator - “vositachi”, yun. plektron, plesso - “uraman”) - torli tirnama cholg‘ularni (rubob, tanbur, sato, ud, gitara, mandolina, balalayka va b.) chertish uchun fil, toshbaqa, plastmassa, metal, yog‘och, qattiq teri, xalqa tirnoqdan tayyorlangan har hil maxsus kichik moslamalar.</p>
<p>Musiqa (yun. musike - muzalar san‘ati) - tovushlar badiiy obrazlari zaminidagi san‘at turi. Uning tabiiy asosida musiqqa yaratish, uni ijro etish va tinglash (musiqani idrok qilish) ucbirligi turadi. Musiqqa madaniyatining ko‘pqirrali yo‘nalishlari butun tarixi davomida mavjudligi va rivojlanishida cheksiz mazmuniga ega bo‘lib, barcha san‘at turlaridan ancha ortib borgan. Inson hayotida musiqaning ahamiyati haqida Platon: “Davlatning kuch - qudrati unda qanday musiqqa yangrayotganligiga to‘g‘ridan-to‘g‘ri bog‘liqdir”, - degan edi.</p>
<p>Nota (lot. nota - belgi) - musiqqa tovushlarining yozma belgisi. Notalar tovushning cho‘zimi (w - butun, h - yarim, q - chorak, e -nimchorak, x - o‘n oltitalik va b.), balandligini (nota yo‘llarida joylashganiga qarab) ko‘rsatadi va butun jahonda qabul qilingan nomlariga ega (do, re, mi, fa, sol, lya, si). “Nota” - musiqqa asarlarining daftari, kitobi, to‘plami.</p>
<p>Ornamentika (lotincha ornamentum - bezatish) - kuyni (mavzuni) yordamchi ohanglar bilan bezash usullari. Musiqiy asarni qo‘shimcha shakllari bilan ohangni bezash bezagi. Ornamentatsiya ham vokal, ham cholg‘u kuylarida qo‘llaniladi.</p>
<p>QR kod (inglizcha Quick Response code, qisqartirilganda QR - tezkor javob kodi) - dastlab Yaponiya avtomobil sanoati uchun ishlab chiqilgan matritsali shtrix-kodlar (yoki ikki o‘lchovli shtrix-kodlar) turi. Terminning o‘zi Yaponiyaning “Denso” kompaniyasining ro‘yxatdan o‘tgan savdo belgisidir. Shtrix kod - bu birlashtirilgan ob‘yekt haqidagi ma‘lumotlarni o‘z ichiga olgan, mashina tomonidan o‘qiladigan optik belgi. QR - kod ma‘lumotlarni samarali saqlash uchun to‘rtta standartlashtirilgan kodlash tartibidan (raqamli, alfanumerik, ikkilik va kandzi) foydalaniladi. QR kod tizimi UPC shtrix kodlariga qaraganda tezroq o‘qilishi va katta sig‘imi tufayli avtomobil sanoatidan tashqarida mashxur bo‘ldi. Kengaytmalarga mahsulotni kuzatish, mahsulotni identifikatsiya qilish, vaqtni kuzatish, hujjatlarni boshqarish va umumiy marketing kiradi.</p> <p>QR-kod oq fonda kvadrat to‘rda joylashtirilgan qora kvadratlardan iborat, ularni kamera kabi tasvirlash qurilmalari tomonidan o‘qilishi va tasvir to‘g‘ri tanib olinmaguncha Reed-Solomon kodlari yordamida qayta ishlanishi mumkin. Keyin rasmning gorizontal va vertikal qismlarida mavjud bo‘lgan shablonlardan kerakli ma‘lumotlar olinadi.</p>
<p>Alteratsiya (lot. “alteration” - o‘zgartirish) - musiqiy tovushlarning balandligini o‘zgartiruvchi belgilar.</p>
<p>Pauza (lot. “pausa”, yun. “pauasis” - to‘xtash, tugash) - musiqqa asari ijrosida (bir yoki bir necha ovozlarning) muayyan to‘xtatilish hamda shu vaqtni ko‘rsatadigan maxsus belgisi. Pauzalar ko‘rinishi: butun, yarim, chorak, nimchorak, o‘n oltitalik.</p>
<p>Animato (ital. “animato” - jonli) - musiqada jonli, hisli ijro etish ko‘rsatgichi.</p>

<p>Pentatonika (yun. pente - besh, tonos - ton) - oktava oralig'idagi uchta butun ton va bitta bir yarim tonlardan iborat bo'lgan besh pog'onali tovushlar tizimi. Bu tizimning asosiy xususiyati unda yarim tonlar yo'qligidir.</p>
<p>Pikkolo (ital. piccolo "kichik") - Yevropa klassik musiqa cholg'ularining eng kichigi va eng yuqori tovushlari uchun ishlatiladigan atama. Masalan: fleyta pikkolo, o'zbek xalq cholg'ularida nay pikkolo.</p>
<p>Pitstsikato (ital. pizzicare - tiralib) - torli-kamonli cholg'ularda kamonsiz, barmoqlar bilan tirnab chalish uslubi.</p>
<p>Rezonator (lot. resonare - aks sado bermoq) - rezonans hodisasi yorqin sodir bo'ladigan tebranish tuzilmasi. Musiqa asboblarida tovushni kuchaytirib beruvchi turli moslamalar. Inson ovozida o'pka (pastki), tomoq, og'iz (yuqori) va ovoz apparatining boshqa rezonatorlari mavjud.</p>
<p>Ritm (yun. rhythmos, lot. rheo - oqaman) - vaqt ko'rsatkichi. Musiqa san'atida ritm - musiqa vaqtining uyushtirilishidir. "Ritm" - bu musiqa (kuylar)ning vaqt, miqdor va ma'lum bo'lgan munosabatlar bilan bog'liq bo'lishi" (Farobiy).</p>
<p>Applikatura⁹ (nem. "applikatur", lot. applico) - qo'ymoq, bosmoq degan ma'noni anglatadi. Cholg'uda kuy ijro etish jarayonida chap qo'l barmoqlarining dastada joylashishi va almashish tartibi.</p>
<p>Takt (frans. tact, lot. tactus - tegish, his, sezgi) - musiqiy lavha yoki asarning kuchli va kuchsiz hissasiga asoslangan metr birligi va o'ziga xos shakli. Nota yozuvida har bir metr birligidan so'ng takt chizig'i qo'yiladi.</p>
<p>Tajriba laboratoriyasi - milliy cholg'ularni takomillashtirish va ularning ijro imkoniyatlarini oshirish maqsadida tuzilgan laboratoriya.</p>
<p>Takomillashtirilgan cholg'u - mavjud cholg'u asosida yangitdan yaratilgan cholg'u. Masalan, rubob prima, dutor bas, g'ijjak bas, g'ijjak qobuz kontrabas va h.</p>
<p>Gamma (yunon alifbosining uchinchi harfi) - tovushqator, muayyan lad tizimiga, tonallikka (major, minor (garmonik, melodik)) barcha tovushlarning joylashishiga (oktava yoki bir necha oktava hajmida) muvofiq bo'lib, bir tekis ko'tarilishi yoki pasayishi mumkin. Gammalarni ijro etish - cholg'uchilik va xonandalik texnikasini, mahoratini o'stirish vositasi bo'lib xizmat qiladi. Tarixdan "gamma" yunon alifbosining harfi bo'lib, u bilan o'rta asrlardagi notalarda eng pastki tovush, ya'ni katta oktavadagi sol (G) tovushi ko'rsatilgan.</p>
<p>Ton (yun. tonos - keskinlik, kuchlanish) - tovushning fizik, psixologik, musiqiy xususiyati. Musiqada ton deb, ikkita tovushning oralig'i, masofasi; tovushqator, lad, gamma pog'onasi; akkord tovushi; kuy, sado, nutq ohangi, bo'yog'i nazarda tutiladi.</p>
<p>Forshlag (nem. vorschlag, vor - oldindan, schlag - zarb) - musiqada kuy bezagi. Ikki qo'shni tovushni birin - ketin juda tez ijro etish, bir hissa vaqtida.</p>
<p>Shtrix (nem. Strich - chiziq) - musiqa cholg'ularida tovush chiqarish uslubi (<i>legato, detashe, stakkato, spikkato</i> va b.).</p>
<p>Zarb (fors.-toj. "urish") - o'zbek musiqa san'atida torli (dutor, tanbur) va urma (doyra, nog'ora) cholg'ularida tovush chiqarish uchun qo'l harakati bilan maxsus urishni bildiradigan atama.</p>

⁹ <https://ru.wikipedia.org/wiki>

Yozilishi	Qaysi tildan	O‘qilishi	Tarjimasi
A			
abstrich	nem.	abshtrix	kamonning (smichok) pastga harakati
abwechselnd	nem.	abvksel’nd	almashtirib (cholg‘ularni)
a capella	ital.	a kapella	jo‘rnavozsiz xor ijrosi (xorning o‘zi)
accelerando	ital.	achchelerando	tezlashib
adagietto	ital.	adajietto	adagioga nisbatan sal tezroq
Adagio	ital.	adajio	sekin
Affetto	ital.	affetto	sezgi; affettuoso (affettuozo)– sezib
Agitato	ital.	ajitato	ehtiros bilan, hayajon bilan
alcuna licenza	ital.	alkuna lichentsa	bir oz erkin ijro, ritm va musiqiy sur‘atdan bir oz chiqish
Alla	ital.	alla	..ga o‘xshatib, .. kayfiyatida (a la - frants.)
alla breve	ital.	alla breve	yarimtalik notalar bilan hisoblana-digan (choraktalik emas) 4 hissali takt. Unda taktlar ikki hissali harakat bilan dirijorlik qilinadi.
allargando	ital.	allargando	sekinlashtirish, kengaytirib
alla stretta	ital.	alla stretta	tezlashib
allegretto	ital.	allegretto	allegro ga nisbatan sekinroq musiqiy sur‘at
Allegro	ital.	allegro	tez
allmahlich	iem.	al‘mexlix	asta – sekin
Alto	ital.	al‘to	al‘t (ovoz)
Altri	ital.	al‘tri	solistsiz (yakkanavozsiz, yakkaxonsiz) guruh
An	nem.	an	...ga
andante	ital.	andante	oshiqmasdan, oshiqmay
andantino	ital.	andantino	andante ga nisbatan bir oz tezroq
Anfang	nem.	anfang	boshlanish
anima	ital.	anima	ko‘ngil, yurak. con anima – sezib, sezgi bilan; animato – ilhom bilan, jonlanib
aperti, aperto	ital.	aperti, aperto	ochiq ovoz bilan (misli damli cholg‘ularda surdinasiz, urma zarbli cholg‘ularda ovozni bo‘g‘masdan chalish).
appassionato	ital.	appass‘onato	ehtiros bilan
archet	fran.	arshe	kamon (smichok)
archi	ital.	arki	torli - kamonli cholg‘ular
arco	ital.	archo	kamon; sollarco – kamon bilan chalish
arpa	ital.	arpa	arfa
assai	ital.	assai	g‘oyat, juda
attacca	ital.	attakka	asarning keyingi qismiga to‘xtovsiz o‘tish

auf	nem.	auf	...ga
aufstrich	nem.	aufshtrix	kamonning yuqoriga harakati
auftakt	nem.	auftakt	nafas, takt oldi
aus	nem.	aus	...dan, bilan
B			
bachetta	ital.	bakketta	1) zarbli cholg'ular uchun tayoqcha, 2) kamonning yog'och qismi; bachetta di timpani – litavra cho'pi (tayoqchasi) (baguette – frants. baget)
banda	ital.	banda	1) damli cholg'ular orkestri, 2) opera yoki simfonik orkestrlardagi qo'shimcha misli damli cholg'ular guruhi
bassoon	fran.	basson	fagot
baton	ingl.	beten	dirijor tayoqchasi (Baton– frants. beten)
batterie	fran.	batri	bir nechta urma - zarbli cholg'ulardan tashkil topgan guruh
battuta	ital.	battuta	1) zarb, 2) takt, 3) dirijorlik tayoqchasi; a battuta – ritmik aniq ijroga qaytish
becken	nem.	bekken	tarelkalar
belebend	nem.	belebend	ilhom bilan, jonlanib
bewegung	nem.	bevegung	harakat, Bewegt – hayajon bilan
Bis	lot.	bis	qaytarish, biror bir qismni ikki marta qaytarish.
blaser	nem.	blezer	damli cholg'u (yoki blasininstrumente - blyaziinstrumente)
bogen	nem.	bogen	kamon
bois	fran.	bua	qadimiy damli cholg'u
bouche	fran.	bushe	val'torning yopiq ovozi
bratsche	nem.	bratshe	al't (kamonli cholg'u)
breit	nem.	brayt	keng
brio	ital.	brio	jonli, quvnoq (con brio - jonlanib, quvnoq)
C			
caccia	ital.	kachcha	XIV – XVI asrlar vokal mus. janri
cadenza	ital.	kadentsa	1) kadans, 2) kadentsiya
caisse	fran.	kes	baraban
calando	ital.	kalando	ovoz kuchini pasaytirib borish
campana	ital.	kampana	qo'ng'iroq (kolokol)
campanello	ital.	kampanello	qo'ng'iroqcha
cantabile	ital.	kantabile	kuychan
santo	ital.	Kanto	1) qo'shiq, ohang, hirgoyi 2) yuqori ovoz: diskant, soprano
capo	ital.	kapo	bosh, boshlanish

cassa	ital.	kassa	baraban
castagnette	ital.	kastan'ette	kastaneta
celesta	ital.	chelesta	chelesta
cembalo	ital.	chembalo	chembalo, klavesin
cinelli	ital.	chinelli	tarelkalar
claquebois	fran.	klyakbua	ksilofon
clarinetto	ital.	klarinetto	klarnet
clarino	ital.	klarino	tabiiy (asl) truba
cloche	fran.	klyosh	qo'ng'iroq
coda	ital.	koda	koda (tugallovchi qism)
col (solla)	ital.	kol'(kolla)	bilan, colla parte(kolla parte)– partiya bilan birgalikda (asosiy partiyani kuzatib)
come	ital.	kome	...dek, xuddi come sopra(kome sopra)– (xuddi) boshidagidek
comodo	ital.	komodo	qulay, yengil, zo'riqmasdan
con	ital.	kon	bilan, ... bilan birga
conducteur	fran.	kondyukter	dirijor
continuo	ital.	kontinuo	har doim, to'xtovsiz, davomli basso continuo (basso kontinuo) – to'xtovsiz, davomli bas
contrabasso	ital.	kontrabasso	kontrabas
contrafagotto	ital.	kontrafagotto	kontrafagot
coperto	ital.	koperto	yopiq ovoz
corda	ital.	korda	tor, sim
cornet-a-pistons	fran.	kornet-a-piston	kornet-a-piston
cornetta	ital.	kornetta	kornet
corno	ital.	korno	valtorna, corno inglese(ital. korno ingleze)– ingliz rojogi
coro	ital.	koro	xor
crescendo	ital.	kreshendo	ovoz kuchini asta – cekin kuchaytirish
cymbales	fran.	senbal'	tarelkalar
D			
da capo al fine	ital.	da kapo al' fine	boshidan oxirigacha qaytarish
damfer	nem.	demfer	surdina
Deciso	ital.	dechizo	jur'at bilan, qo'rqmasdan
decrescendo	ital.	dekreshendo	ovoz kuchini asta – cekin pasaytirish
detache	fran.	detashe	kamonli cholg'ularda ijro shtrixi, har bir ovoz tordan uzilmagan holda alohida yo'nalishlarda ijro etiladi.
diminuendo	ital.	diminuendo	ovoz kuchini asta pasaytirib borish
direction	fran.	direks'on	dirijorlik

divisi	ital.	divizi	bir xil turdagi cholg‘u guruhlarining bo‘linib chalishi, (masalan: akkordlarni); non divisi (ital. non divizi) – bo‘linmasdan ijro etish
dolce	ital.	dolche	mayin
dolente	ital.	dolente	arz bilan, dard bilan
doppelzunge	nem.	doppel’tsunge	damli cholg‘ularda tilni ikki marta urish
Doppio	ital.	doppio	ikki karra doppio movimento (doppio movimento)– ikki karra tez
double	fran.	dubl’	qo‘sh, qo‘shaloq, qaytarish
drangent	nem.	drengend	tezlashib
E			
echo	fran.	eko	exo, valtornada ijro uslubi
edition	fran.	edison	nashriyot
eilen	nem.	aylen	shoshilib
einfach	nem.	aynfax	oddiy, yengil
en dehors	fran.	an deor	ohangni ajratish yoki alohida ovoz
energico	ital.	enerjiko	energiya bilan, kuchli, shijoat bilan
englischhorn	nem.	englishxorn	ingliz rojogi
espressivo	ital.	espressivo	ifodali
etwas	nem.	etvas	bir oz, ozgina
F			
fagott	nem.	fagot	fagot
fast	ital.	fast	kuchli, tez
feierlich	nem.	fayerlix	tantanali, bayramona
ferme	nem.	ferme	yopiq ovoz
feroce	ital.	feroche	g‘azab bilan, yovvoyi
freuer	nem.	foyer	olov, qaynoq
fiati	ital.	f’yati	damli cholg‘ular
fine	ital.	fine	tamom
flagioletto	ital.	fladjoletto	1) flajolet (kamonli cholg‘ular va arfadagi ijro uslubi, 2) qadimiy fleyta turi
flat	ingl.	flet	bemol
flutterzunge	nem.	flattertsunge	damli cholg‘ularda ijro uslubi (tremolo turi)
flautando	ital.	flautando	kamon bilan grifga yaqin chalish (fleyta ovoziga o‘xshatib)
forte	ital.	forte	kuchli, qattiq; fortissimo – juda kuchli
frullato	ital.	frullato	damli cholg‘ularda ijro uslubi (tremolo turi)
fuoco	ital.	fuoko	olov; con fuoco – olov bilan
G			
geige	nem.	gayge	skripka

gemachlich	nem.	gemexlix	osuda, tinch
gemessen	nem.	gemessen	aniq, o‘lchovdan chiqmasdan
gesang	nem.	gezung	qo‘shiq
gestopft	nem.	geshtopft	yopiq ovoz
geteilt	nem.	getayl‘t	bir turdagi kamonli cholg‘ular guruhining ikkiga bo‘linib chalishi
giocoso	ital.	jokozo	shodlanib, quvnoq, o‘ynoqi
giusto	ital.	justo	to‘g‘ri, aniq, o‘lchovda
glocke	nem.	gloke	qo‘ng‘iroq
gran	ital.	gran	katta
grandioso	ital.	grandiozo	salobatli
grave	ital.	grave	og‘ir, tantanali
grazia	ital.	gratsia	gratsiya, ehtiyot bilan
grosso	ital.	grosso	katta, yirik
gusto	ital.	gusto	ma‘noli (shirali)
H			
halfte	nem.	xelbft	yarim
harfe	nem.	xarfe	arfa
harmonique	fran.	armonik	garmonik (akkord)
harpegiert	nem.	xarpedjirt	arpedjiro
hastig	nem.	xastix	shoshilib
hauptsatz	nem.	xaupzats	bosh partiya
hautbois	fran.	obua	goboy
heftig	nem.	xeftix	... ga tomon intilib
heimlich	nem.	xaymlix	sirli, yopiq
heraus	nem.	xeraus	...dan tashqari, ichida emas; biror – bir ovozni ajratib ijro etish
herzlich	nem.	xertslix	chin dildan, yurakdan
hinter	nem.	xinter	orqada
hoboe	nem.	xoboe	goboy
hohe	nem.	xoe	balandlik
horn	nem.	xorn	valtorna
humor	nem.	xumor	yumor, hazil
I			
imitando	ital.	imitando	o‘xshatib
immer	nem.	immer	har doim, hamma vaqt
in	ital.	in	...ga, ...ga tomon, ...dan
incalzando	ital.	inkal‘tsando	tezlashib
intrada	lot, nem.	intrada	kirish
K			
kettle-drums	ital.	ketl-dramz	litavrular

klagend	nem.	klagend	arz bilan
klang	nem.	klang	ovoz, ton, tembr
klarinette	nem.	klarinette	klarnet
klavier	nem.	klavir	torli-klavishli cholgʻularning umumiy atalishi (klavesin, f-no va b.)
klein	nem.	klyayn	kichik
kraft	nem.	kraft	kuch
kurz	nem.	kurts	qisqa, uzib
L			
laissez vibrer	fran.	lesse vibre	1) for-nonning oʻng pedalida chalish, 2) arfada torlar vibratsiyasini toʻxtatish.
lamento	ital.	lamento	yigʻi, xoʻrsinish
langsam	nem.	langzam	sekin
largetto	ital.	largetto	Largo dan tezroq, andante dan sekinroq
largo	ital.	largo	keng, sekin
laut	nem.	laut	qattiq
leader	ingl.	liide	boshqaruvchi (dirijor, konsertmeyster)
lebhaft	nem.	lebxaft	jonli
leer	nem.	leer	boʻsh, leere seite (lere zayte)– ochiq sim.
legato	ital.	legato	legato. notalarni boʻlmasdan, ulab chalish Non legato – notalarni boʻlib chalish
leggero	ital.	ledjero	yengil
legno	ital.	lenʻo	kamonning yogʻoch qismi, con legno – kamonning yogʻoch qismi bilan chalish.
leise	nem.	lyayze	sekin, sokin
lento	ital.	lento	sekin, kuchsiz, choʻzib
liberta	ital.	liberta	ozod, erkin
libitum	lot.	libitum	istalgan, ad libitum – xohishga qarab.
loco	lot.	loko	yozuv boʻyicha chalish
lungo	ital.	lungo	uzun, uzoq
lustig	nem.	lyustix	quvnoq, kulgili
M			
Ma	ital.	ma	lekin
maestoso	ital.	maestozo	tantanavor, ulugʻvor
main	fran.	men	qoʻl
marcato	ital.	markato	ajratib
marcia	ital.	marcha	marsh
marlete	fran.	marlete	kamonli cholgʻularda shtrix turi
marziale	ital.	martsiale	jangovar
meno	ital.	meno	...roq, ozroq, bir oz, meno mosso - sekinroq
mezzo	ital.	metsdzo	yarim, oʻrtacha mezzo forte – oʻrtacha kuch bilan f

militaire	fran.	militer	harbiy
mit	nem.	mit	bilan, birga
Mixte	nem.	mikst	aralash, har –xil, turli
moderato	ital.	moderato	o‘rtacha
moglich	nem.	myoglix	bo‘lishi mumkin, balki
molto	ital.	mol‘to	juda, g‘oyat
mordente	ital.	mordent	o‘tkir, uchli (melizm turi)
morendo	ital.	morendo	ovozning yo‘qolib borishi
moto	ital.	moto	harakat, con moto – harakat bilan
muta	lot.	muta	almashtir. Muta in ... - ga almashtir. Partiyalarda ko‘rsatiladi. Masalan: doirani nog‘oraga
N			
nach	nem.	nax	...ga, ...da, ...dan keyin
nachlassend	nem.	naxlassend	pasayish (ovoz), kuchsizlanish, hotirjam
natürlich	nem.	natyurlix	tabiiy, odatiy. M: pizz. dan keyin nat.
nicht	nem.	nixt	emas, ...masdan M: nicht schnell – shoshmasdan
niederschlag	nem.	nidershlag	dirijor tayoqchasining pastga harakati
nimmt	nem.	nimt	oling. M: nimmt B-Klarinette – sozandaga in B klarnetini olish ko‘rsatmasi
noch	nem.	nox	yana
O			
obbligato	ital.	obbligato	kerakli, majburiy
oboe	ital.	oboe	goboy
offen	nem.	offen	ochiq ovoz, surdinasiz
oft	nem.	oft	tez - tez
ohne	nem.	one	...siz, ...dan tashqari
opus	lot.	opus	asar
ordinario	ital.	ordinarno	odatiy (ijro). M: pizz. dan keyin arco
organo	ital.	organo	organ
ossia	ital.	ossia	yoki, engil variant (odatda matni yengillashtirish)
ostinato	ital.	ostinato	mustahkam, o‘jar. m: basso ostinato – ohang yoki ritmik ko‘rinishni o‘zgartir-masdan bir hil qaytarib chalib turish.
ouvert	fran.	uver	ochiq ovoz
P			
partitura	ital.	partitura	partitura
passione	ital.	pass‘one	ehtiros, qiziqib
pauken	nem.	pauken	litavra
pausa	ital.	pauza	pauza
percussione	ital.	perkussione	urma – zarbli cholg‘ular guruhi

petit	fran.	pti	kichik
peu	fran.	pyo	bir oz, ozgina
piacere	ital.	p'yachere	hohishga qarab, erkin ijro
pianissimo	ital.	pianissimo	juda sekin (ovoz)
piano	ital.	piano	sekin (ovoz)
piatti	ital.	p'yatti	tarelka (urma-zarbli cholg'u)
piccolo	ital.	pikkolo	kichik
piu	ital.	piu	bir oz ...
pizzicato	ital.	pitstsikato	barmoq bilan chalish
poco	ital.	poko	bir oz, kamroq M: poco allegro – unchalik tez emas
poi	ital.	poi	keyin, keyinroq, ...dan keyin
portamento	ital.	portamento	1) qo'shiq va damli cholg'ularda bir notadan ikkinchisiga sirpanib o'tish, 2) kamonli cholg'ularda ijro shtrixi turi.
posaune	nem.	pozaune	trombon
position	fran.	pozis'on	chap qo'lning grifdagi joylashuv holati
possibile	ital.	possibile	mumkin, bo'lishi ko'proq
pour	fran.	pur	uchun
poussee	fran.	pusse	kamonning yuqoriga harakati
prachtvoll	nem.	praxtfol'	ajoyib, g'urur bilan
presto	ital.	presto	tez
prima	ital.	prima	birinchi
Q			
quasi	ital.	kuazi	huddi, ...ga o'xshatib
R			
rallentando	ital.	rallentando	sekinlashib
rasch	nem.	rash	tez, jadal
recitativo	ital.	rechitativo	rechitativ (ovoz chiqarib o'qish, deklamatsiya qilish)
resto	ital.	resto	qolgan qism, boshqa qism
retardant	fran.	retardan	sekinlashib
risoluto	ital.	rizolyuto	shahdam, shahd bilan
ritardando	ital.	ritardando	sekinlashib
ritenuto	ital.	ritenuto	sekinlashish
rubato	ital.	rubato	erkin ijro
ruhig	nem.	ruix	sekin, tinch, hotirjam
S			
saite	nem.	zayte	tor, sim
saltando	ital.	sal'tando	kamonli cholg'ularda shtrix turi. Kamonni torga tashlash (urish) va sakratib chalish.
sans	fran.	san	...siz, emas

sautillue	fran.	sotiye	kamonli cholg'ularda shtrix turi. yengil spiccato
saxsophon	nem.	saksofon	saksofon
scherzando	ital.	skertsando	hazilona, o'ynoqi
scherzo	nem.	skertso	skertso, hazil
schleppend	nem.	shleppend	tortib
schnell	nem.	shnel'	tez
score	Ingl.	skoo	partitura
secco	ital.	sekko	quruq, yulib, birdan
segno	ital.	sen'o	qaytarish belgisining bir turi
sehr	nem.	zer	g'oyat, juda
semplice	ital.	sempliche	tabiiy, oddiy
sempre	ital.	sempre	doim, hamma vaqt, har doim
senza	ital.	senza	...siz, emas
sforzando	ital.	sfortsando	biron - bir tovush yoki akkorda birdan paydo bo'lgan aktsent
silenzio	ital.	silentsio	jimlik, tinchlik
silofono	ital.	silofono	ksilofon
simile	ital.	simile	o'xshatib, xuddi oldingidek
small	ingl.	smol	kichik, katta emas
sola	ital.	sola	bitta, yakkanavoz, yakkaxon
sordina	ital.	sordina	surdina, con sordini – surdina bilan
sostenuto	ital.	sostenuto	shoshilmay, ovozni kengaytirib, ushlab
sotto	ital.	sotto	Ostida, tagida
soutenu	fran.	sutenyu	shoshilmay, hotirjam
spiccato	ital.	spikkato	kamonli cholg'ularda shtrix turi. Kamonni yengil sakratib chalish.
spirit	ital.	spirito	ruh, aql, sezgi
spitze	nem.	shpitse	kamonning uchi (qismi)
staccato	ital.	stakkato	uzib-uzib chalish.
stark	nem.	shtark	kuchli, qudratli
steigernd	nem.	shtaygernd	tezlashib, intilish bilan
stesso	ital.	stesso	shuning o'zi, shunday
stimme	nem.	shtimme	ovoz
strepitoso	ital.	strepitozo	shovqinli, qattiq
stringendo	ital.	strinjendo	tezlashib
Subito	ital.	subito	birdan
T			
tace	ital.	tache	pauza cho'zimini ko'rsatish, (jimlik)
takt	nem.	takt	takt
tamburino	ital.	tamburino	shiqildoq (buben)
tamburo	ital.	tamburo	baraban
tamtam	ital.	tamtam	tam-tam (urma zarbli cholg'u)

tempo	ital.	tempo	temp (musiqiy sur'at), ritm, takt
tenuto	ital.	tenuto	berilgan cho'zimdagi notani oxirigacha kuch bilan ushlab chalish
timbro	ital.	timbro	tembr (rang)
timpani	ital.	timpani	litavra
tranquillo	ital.	trakuillo	hotirjam, zo'riqmasdan (dam olib)
Tre	ital.	tre	3 (uch)
tremolando	ital.	tremolando	tremolo, (qaltiratib)
triangolo	ital.	triangolo	uchburchak (treugol'nik)
tromba	ital.	tromba	truba
trombone	ital.	trombone	trombon
trommel	nem.	trommel	baraban
trompette	fran.	trompet	Truba
troppo	ital.	troppo	juda, g'oyat
tuba	ital.	tuba	Tuba
tutti	ital.	tutti	1) bir xil turdagi cholg'u guruhining barcha a'zolari, 2) asardagi orkestr ijrosi (solistda pauza paytida, 3) butun orkestr yoki xor ijrosi.
U			
ultimo	ital.	ul'timo	so'ngi, ohirgi
Un	ital.	un	bir, yolg'iz
und	nem.	und	va
unisono	ital.	unisiono	1) unison, prima. 2) ajratib chalish belgisidan so'ng biror guruh a'zolarini bir hil chalish ko'rsatkichi
unmerklich	nem.	unmerklix	bilintirmasdan
V			
veloce	ital.	veloche	tez, chopqir
verlag	nem.	verlag	noshir, nashriyot
vide	lot.	vide	qara. vi – de – partiyalarda biror bir jumlani boshlanishi va tugallanishi
viel	nem.	fil'	ko'p
Vif	fran.	vif	jonli, tez, qaynoq
viola	ital.	viola	al't (kamonli cholg'u)
violino	ital.	violino	skripka
violoncello	ital.	violonchello	violonchel
vite	fran.	vit	tez
vivace	ital.	vivache	tez allegro dan tezroq (vivo - vivo)
voce	ital.	voche	1) ovoz, 2) partiya (nota), sotto voce – yarim ovozda

voix	fran.	vua	ovoz
volk	nem.	fol'k	xalq
voll	nem.	fol'	to'liq
volti	ital.	vol'ti	varaqlash, ochish volti subito (volti subito) – tezda varaqlash, ochish (v.s.)
vuota	ital.	vuota	ochiq (ochiq simda chalish ko'rsatkichi)
W			
wand	ingl.	uond	dirijor tayoqchasi
wecheln	nem.	veksel'n	almashtirish
weg	nem.	veg	olish, yashirish Damfer weg (demfer veg)-surdinani olish (yechish)
weich	nem.	veyx	yumshoq, nozik
wenig	nem.	venix	bir oz, kamroq, ozroq
werk	nem.	verk	asar, ijodiy ish
wie	nem.	vi	qanday
wieder	nem.	vider	yana, yangidan
wild	nem.	vil'd	yovvoyi
wuchtig	nem.	vuxtix	og'ir
X			
xylophone	fran.	ksilofon	ksilofon
Z			
zart	nem.	tsart	yumshoq, kuchsiz
zugleich	nem.	tsuglyayx	bir vaqtda (ijro)
zunge	nem.	tsunge	yog'ochli damli cholg'ularda trost (qamish)
zusammen	nem.	tsuzammen	birga, unison



TEST JAVOBLARI

1	2	3	4	5
a	b	a	a	a
6	7	8	9	10
a	a	a	a	b
11	12	13	14	15
a	c	a	c	d
16	17	18	18	20
a	a	a	a	a
21	22	23	24	25
b	a	a	c	a
26	27	28	29	30
a	a	d	d	a
31	32	33	34	35
d	b	a	b	a
36	37	38	39	40
a	a	a	b	a
41	42	43	44	45
b	a	c	c	a
46	47	48	49	50
c	a	a	c	c



FOYDALANILGAN ADABIYOTLAR

II. O‘zbekiston Respublikasi qonunlari

- 1.1. O‘zbekiston Respublikasining “Ta’lim to‘g‘risida”gi Qonuni// Barkamol avlod - O‘zbekiston taraqqiyotining poydevori. –T.: “Sharq” NMAK, 1997. -20-29-b.
- 1.2. O‘zbekiston Respublikasining “Kadrlar tayyorlash milliy dasturi”// Barkamol avlod – O‘zbekiston taraqqiyotining poydevori. – T.: “Sharq” NMAK, 1997. -32-62-b.

2. O‘zbekiston Respublikasi Prezidenti asarlari

- 2.1. Sh.M. Erkin va farovon, demokratik O‘zbekiston davlatini birgalikda barpo etamiz. –Toshkent. “O‘zbekiston”. 2016. – 59 b.
- 2.2. Mirziyoyev Sh.M. 2017-2021 Harakatlar strategiyasi. –Toshkent. “Adolat”. 2017
- 2.3. Mirziyoyev Sh.M. Milliy taraqqiyot yo‘limizni qat’iyat bilan davom ettirib, yangi bosqichga ko‘taramiz. –Toshkent. “O‘zbekiston”. 2017

3. O‘zbekiston Respublikasi Prezidenti Farmon va Qarorlari

- 3.1. O‘zbekiston Respublikasi Prezidentining 2017-yil 7-fevral “O‘zbekiston Respublikasini yanada rivojlantirish bo‘yicha harakatlar strategiyasi to‘g‘risida”gi PF-4947-son Farmoni.
- 3.2. O‘zbekiston Respublikasi Prezidentining “O‘zbekistonda musiqa san‘atini yanada rivojlantirishni qo‘llab-quvvatlash va rag‘batlantirish chora-tadbirlari to‘g‘risida”gi (1995 yil 20 oktabr) Farmoni // “O‘zbekiston ovozi”. – Toshkent: 1995, 21 oktabr.
- 3.3. O‘zbekiston Respublikasi Prezidentining “O‘zbekiston davlat konservatoriyasi faoliyatini yanada rivojlantirish va takomillashtirish chora-tadbirlari to‘g‘risida”gi 2017-yil 8-avgust, PQ-3178-son Qarori // – Toshkent. “Xalq so‘zi”. 2017- yil 9-avgust. № 156 (6850)-son.
- 3.4. O‘zbekiston Respublikasi Prezidentining 2017-yil 17 noyabr “O‘zbek milliy maqom san‘atini yanada rivojlantirish chora-tadbirlari to‘g‘risida”gi PQ-3391-son Qarori.
- 3.5. O‘zbekiston Respublikasi Prezidentining 2018-yil 28-noyabridagi “O‘zbekiston Respublikasida milliy madaniyatni yanada rivojlantirish konsepsiyasini tasdiqlash to‘g‘risida”gi PQ-4038-son Qarori.
- 3.6. 2017-2021 yillarda O‘zbekiston Respublikasini rivojlantirishning beshta ustuvor yo‘nalishi bo‘yicha harakatlar strategiyasini “Faol investitsiyalar va ijtimoiy rivojlanish yili”da amalga oshirishga oid davlat dasturi to‘g‘risidagi Prezident Farmoni. PF-5635-son. Toshkent, 17.01.2019 y.

3.7. 2017-2021-yillarda O‘zbekiston Respublikasini rivojlantirishning beshta ustuvor yo‘nalishi bo‘yicha harakatlar strategiyasini “Ilm, ma’rifat va raqamli iqtisodiyotni rivojlantirish yili”da amalga oshirishga oid davlat dasturi to‘g‘risidagi Prezident Farmoni. PF-5953-son, Toshkent 12.03.2020 y.

3.8. O‘zbekiston Respublikasida yoshlarga oid davlat siyosatini tubdan isloh qilish va yangi bosqichga olib chiqish chora tadbirlari to‘g‘risida Prezident Farmoni. PF-6017-son. T. 30.06.2020 y.

3.9.2017-2021 yillarda O‘zbekiston Respublikasini rivojlantirishning beshta ustuvor yo‘nalishi bo‘yicha harakatlar strategiyasini “yoshlarni qo‘llab-quvvatlash va aholi salomatligini mustahkamlash yili”da amalga oshirishga oid davlat dasturi to‘g‘risidagi Prezident Farmoni. PF-6155-son. Toshkent 03.02.2021 y.

3.10. Madaniyat va san’at sohasini yanada rivojlantirishga doir qo‘shimcha chora tadbirlar to‘g‘risida. Prezident Qarori. –T.: O‘zbekiston milliy axborot agentligi, 2022.

4. Asosiy adabiyotlar

- 4.1. Назаров А.К. “Практическое освоение приёма тремоло на плектрных музыкальных инструментах”. –Ташкент. 1996.
- 4.2. Kennaway G. “Playing the cello, 1780-1930. –Englendю 2014.
- 4.3. Григорян Г. “Школа этюдов для виолончели”. –Москва 1978.
- 4.4. Odilov A. “O‘zbek xalq cholg‘ularida ijrochilik tarixi”. –Toshkent. 1995.
- 4.5. Tashmatova A. “Musiqiy cholg‘ular muzeyi katalogi”. –Toshkent. 2006.
- 4.6. Nazarov A. “Bas dutor darsligi”. –Toshkent. 1983.
- 4.7. Дотцауэр Д. “Школа игры на виолончели”. –Москва.2020.
- 4.8. Поппер Д. “10 больших этюдов средней трудности соч.76, Высшая школа игры на виолончели соч. 73”. –Москва.2020.
- 4.9. Кайзер Г. “36 элементарных прогрессивных этюдов для скрипки”. – Москва 1966.
- 4.10. Ли С. “Сорок легких этюдов: для виолончели (в первой позиции: Op.60”. –Москва; Ленинград. 1940.
- 4.11. Mirpayazov B. “Soz darsligi”. –Toshkent. 2006.
- 4.12. Akbarov I.A. “Musiqqa lug‘ati”. –Toshkent. 1997.
- 4.13. O‘zbekiston davlat konservatoriyasi “Milliy cholg‘u ilmiy ishlab chiqarish eksperimental laboratoriyasi” arxiv hujjatlari.
- 4.14. Solomonova “O‘zbek musiqasi tarixi” –Toshkent. 1981.
- 4.15. Jabbarov A. “O‘zbekiston bastakorlari va musiqashunoslari”. – Toshkent. 2004
- 4.16. Янов-Яновская Н. “Узбекская музыка и XX век”. – Toshkent. 2007.
- 4.17. Петросянц А. “Инструментоведение”, 3-е издание. –Ташкент. 1990
- 4.18. Вызго Т. “Музыкальные инструменты Средней Азии”. – М. 1980.
- 4.19. G‘ofurbekov T. “Bastakorlik ijodiyoti: tarixi, tahlili, taqdiri”. –Toshkent. 2019.
- 4.20. Tashmatova A. “Ijrochilik san’ati tarixi” –Toshkent. 2017.
- 4.21. Nazarov O. “Xalq cholg‘ularida ijrochilik”. – Toshkent.2018.

V. Internet saytlari va ularning QR kodlari

1. O‘zbekiston Respublikasi Prezidentining matbuot markazi saytlari		
 https://lex.uz/		
 https://lex.uz/docs/4168749	 https://lex.uz/docs/4751561	 https://lex.uz/docs/5260791
2. Internet tarmoqlaridagi boshqa sahifalar		
 www.edu.uz	 www.ziyonet.uz	 www.ixlos.uz
 http://registan-group.uz	 https://www.youtube.com/user/zulxorbek	 https://t.me/grou_registan

MUNDARIJA

КИРИШ		3
I Bob	I Mavzu. “Xlaq cholg‘ularida ijrochilik” (Dutor bas)	6
1.1.	Cholg‘u ijrochiligi nazariyasi va tarixi	6
1.2.	Cholg‘u ijrochiligi va cholg‘uning tovush imkoniyatlari	9
1.3.	Tovush xosil qilish va uning turlari. Ijro uslublari	10
1.4.	Musiqiy bezaklar. Ijro shtrixlari. Ornamentika	14
II Bob	II Mavzu. Ijro ko‘nikmalarini o‘zlashtirish. Etyudlar tahlili	20
2.1.	Ijro ko‘nikmalarini takomillashtirish	20
2.2.	Pozitsiya va applikatora	21
2.3.	Ikkita gamma 2 va 3 belgili (turli shtrixlarda, ikki oktavada). Mashqlar	24
2.4.	Turli xarakterdagi etyudlar va ularning ijro tahlili	41
2.5.	Kompozitorlar hayoti va ijodi	68
III Bo‘b. Nota ilovalar		
1.	Popper D. - “Etyud № 1”	75
2.	Kummer F. - “Etyud № 2”	76
3.	Gryusmaxer F. - “Etyud № 3”	77
4.	Turapov Z. - “Etyud № 4”	79
5.	Sapojnikov R. - “Etyud № 5”	81
6.	Dotsauer F. - “Etyud № 6”	83
7.	Osokin M. - “Etyud № 7”	85
8.	Kayzer G. - “Etyud № 8	87
9.	Sapojnikov R. - “Etyud № 9”	88
10.	Turapov Z. - “Etyud № 10”	90
11.	Li S. - “Etyud № 11”	92
12.	Shpor L. - “Etyud № 12”	94
13.	Sapojnikov R. - “Etyud № 13”	96
14.	Turapov Z. - “Etyud № 14”	98
15.	Lyapinov S. - “Etyud № 15”	100
16.	Sapojnikov R. - “Etyud № 16”	102
17.	Baklanova N. - “Etyud № 17”	103
18.	Li S. - “Etyud № 18”	105
19.	Dotsauer F. - “Etyud № 19”	107
20.	Turapov Z. - “Etyud № 20”	109
21.	Gryusmaxer F. - “Etyud № 21”	112
Talabalar mustaqil ta’limini tashkil etish		115
1.	Sobirov Sh. - “Etyud № 22”	116
2.	Sobirov Sh. - “Etyud № 23”	117
3.	Turapov Z. - “Etyud № 24”	118
4.	Turapov Z. - “Etyud № 25”	120
5.	Turapov Z. - “Etyud № 26”	122
Test savollari		125
Glossariy. Musiqiy terminlar lug‘ati		130
Test javoblari		144
Foydalanilgan adabiyotlar ro‘yhati		145

СОДЕРЖАНИЕ

ВВЕДЕНИЕ		3
I Глава	I Тема. “Исполнительство на народных инструментах ” (Dutor bas)	6
1.1.	Теория и история инструментального исполнительства	6
1.2.	Инструментальное исполнение и возможности по извлечению звука	9
1.3.	Извлечения звука и ее виды. Методы исполнительства	10
1.4.	Музыкальные мелизмы. Исполнительские штрихи. Орнаментика	14
II Глава	II Тема. Освоение исполнительских навыков. Анализ этюдов	20
2.1.	Улучшение исполнительских навыков	20
2.2.	Позиция и аппликатура	21
2.3.	Две гаммы 2 и 3 знака (в разных штрихах, в двух октавах). Упражнения	24
2.4.	Этюды разного характера и анализ их исполнения	41
2.5.	Жизнь и творчество композиторов	68
III Глава. Нотные приложения		
1.	Поппер Д.- “Этюд № 1”	75
2.	Куммер Ф. - “Этюд № 2”	76
3.	Грюцмахер Ф. - “Этюд № 3”	77
4.	Турапов З. - “Этюд № 4”	79
5.	Сапожников Р. - “Этюд № 5”	81
6.	Дотцауер Ф. - “Этюд № 6”	83
7.	Осокин М. - “Этюд № 7”	85
8.	Кайзер Г. - “Этюд № 8”	87
9.	Сапожников Р. - “Этюд № 9”	88
10.	Турапов З. - “Этюд № 10”	90
11.	Ли С. - “Этюд № 11”	92
12.	Шпор Л. - “Этюд № 12”	94
13.	Сапожников Р. - “Этюд № 13”	96
14.	Турапов З. - “Этюд № 14”	98
15.	Ляпинов С. - “Этюд № 15”	100
16.	Сапожников Р. - “Этюд № 16”	102
17.	Бакланова Н. - “Этюд № 17”	103
18.	Ли С. - “Этюд № 18”	105
19.	Дотцауер Ф. - “Этюд № 19”	107
20.	Турапов З. - “Этюд № 20”	109
21.	Грюцмахер Ф. - “Этюд № 21”	112
Организация самостоятельной учебы студентов		115
1.	Собиров Ш. - “Этюд № 22”	116
2.	Собиров Ш. - “Этюд № 23”	117
3.	Турапов З. - “Этюд № 24”	118
4.	Турапов З. - “Этюд № 25”	120
5.	Турапов З. - “Этюд № 26”	122
Тесты		125
Глоссарий. Словарь музыкальных терминов		130
Тестовые ответы		144
Список использованной литературы		145



ZULXORBЕК TURAPOV

XALQ CHOLG‘ULARIDA IJROCHILIK

**(Dutor bas uchun
gamma, mashq va etyudlar)**

*60211500 - Cholg‘u ijrochiligi (xalq cholg‘ulari)
ta’lim yo‘nalishi I бoққuч talabalari uchun o‘quv qo‘llanma*

Muharrir V.Hidoyatova
Musahhah H.Xo‘jayeva
Texnik muharrir V.Demcchenko
Kompyuterda tayyorlovchi N.Tolipova

Bosishga ruxsat etildi 24.11.2022. Bichimi 60 x 84 1/8.
Times New Roman garniturasida. Shartli b.t. 19.
Adadi 500 dona
“TIPOGRAFF” bosmaxonasida chop qinindi.
Toshkent, Beruniy ko‘chasi 83-uy

