





ГОСКОМСТАТ УЗБЕКИСТАНА

# ТУРИЗМ УЗБЕКИСТАНА

20



14



Ташкент - 2014

31

T886

**ГОСУДАРСТВЕННЫЙ КОМИТЕТ  
РЕСПУБЛИКИ УЗБЕКИСТАН ПО СТАТИСТИКЕ**

# **ТУРИЗМ В УЗБЕКИСТАНЕ**

**Ташкент – 2014**

## ПРЕДИСЛОВИЕ

Статистический сборник содержит информацию о развитии туристской индустрии в Республике Узбекистан.

Представлены сведения о международных туристских потоках по целям поездок и в разрезе стран; социально-экономических индикаторах республики; основных показателях туристской индустрии по туристским фирмам, гостиницам и аналогичным средствам размещения, санаторно-курортным учреждениям, организациям отдыха, туристским базам, досуговым учреждениям, а также учреждениям физической культуры и спорта; индексах цен и тарифов на туристские услуги; туристских перевозках пассажиров транспортом; данных по оказанным туристским услугам; инфраструктуре и деятельности отраслей экономики, связанных со сферой туризма (розничной торговле, услугам общественного питания).

Информация публикуется в целом по Республике Узбекистан в разрезе регионов за 2010-2013 гг.

При подготовке статистического сборника использованы данные государственных статистических наблюдений и административных источников: Государственного таможенного комитета Республики Узбекистан, Министерства по делам культуры и спорта Республики Узбекистан.

Данные по отдельным показателям в ряде случаев, являются предварительными и в дальнейшем могут быть уточнены.

**В сборнике приняты следующие условные обозначения:**

- 0,0 - небольшая величина;
- - явление отсутствует.
- x - данные отсутствуют.

### Сокращения:

- тыс.* - тысяча
- млн.* - миллион
- млрд.* - миллиард
- тыс.га* - тысяч гектаров

## СОДЕРЖАНИЕ

Предисловие	3
Методологические пояснения	11
Географические характеристики Республики Узбекистан	17
<b>Основные индикаторы развития</b>	
Социально-экономические индикаторы	19
Основные показатели туристской индустрии	21
Основные показатели туристской индустрии (график)	23
Основные показатели предприятий и организаций туристской индустрии	24
Основные показатели малых предприятий и микрофирм туристской индустрии	26
Доля малых предприятий и микрофирм в общем числе обслуженных посетителей (график)	28
Основные туристские ресурсы	29
<b>Международные туристские потоки</b>	
Численность граждан Республики Узбекистан, выехавших за границу и иностранных граждан, въехавших в Республику Узбекистан по группам стран	30
Численность граждан Республики Узбекистан, выехавших за границу и иностранных граждан, въехавших в Республику Узбекистан по целям поездок	31
Выезд граждан Республики Узбекистан за границу и въезд иностранных граждан в Республику Узбекистан по целям поездок за 2013 год (график)	32
Численность иностранных граждан, въехавших в Республику Узбекистан по странам	33

---

## СОДЕРЖАНИЕ

Численность граждан Республики Узбекистан, выехавших за границу	35
<b>Основные показатели</b>	
Основные показатели деятельности туристских фирм и организаций	37
Основные показатели деятельности туристских фирм и организаций по регионам в 2013 году	38
Основные показатели деятельности коллективных средств размещения	39
Основные показатели деятельности гостиниц и аналогичных средств размещения по регионам в 2013 году	40
Основные показатели деятельности санаторно-курортных учреждений по регионам в 2013 году	41
Основные показатели деятельности организаций отдыха по регионам в 2013 году	42
Основные показатели деятельности туристских баз по регионам в 2013 году	43
<b>Коллективные средства размещения</b>	
Виды коллективных средств размещения	44
Коллективные средства размещения по видам (график)	44
Гостиницы и аналогичные средства размещения (график)	45
Число гостиниц и аналогичных средств размещения по регионам	46
Число мест в гостиницах и аналогичных средствах размещения по регионам	47
Размещено посетителей гостиницами и аналогичными средствами размещения по регионам	48

---

## СОДЕРЖАНИЕ

Проведено ночей посетителями гостиниц и аналогичных средств размещения по регионам	49
Коэффициент загрузки номерного фонда гостиниц и аналогичных средств размещения по регионам	50
Количество размещенных посетителей гостиницами и аналогичными средствами размещения	51
Размещено посетителей гостиницами и аналогичными средствами размещения по целям поездок посетителей	52
Распределение размещенных гостиницами и аналогичными средствами размещения посетителей по продолжительности пребывания	53
Санаторно-курортные учреждения (график)	54
Число санаторно-курортных учреждений по регионам	55
Число мест в санаторно-курортных учреждениях по регионам	56
Обслужено посетителей санаторно-курортными учреждениями по регионам	57
Число детских санаторий по регионам	58
Число мест в детских санаториях по регионам	59
Обслужено детей детскими санаториями по регионам	60
Количество обслуженных посетителей санаторно-курортными учреждениями	61
Обслужено посетителей санаторно-курортными учреждениями по целям поездок посетителей	62
Распределение обслуженных санаторно-курортными учреждениями посетителей по продолжительности пребывания	63
Организации отдыха (график)	65

---

## СОДЕРЖАНИЕ

Число организаций отдыха по регионам	66
Число мест в организациях отдыха по регионам	67
Обслужено посетителей организациями отдыха по регионам	68
Количество обслуженных посетителей организациями отдыха по категориям	69
Обслужено посетителей организациями отдыха по целям поездок посетителей	70
Распределение обслуженных посетителей организациями отдыха по продолжительности пребывания	71
<b>Туристские услуги</b>	
Распределение туристских фирм и организаций по формам собственности	73
Динамика численности обслуженных посетителей туристскими фирмами и организациями (график)	74
Распределение обслуженных туристскими фирмами и организациями посетителей по типам туризма	75
Обслужено однодневных посетителей по типам туризма	76
Количество и стоимость реализованных путевок по видам	76
Человеко-дней пребывания по типам туризма, обслуженных туристскими фирмами и организациями	77
Человеко-дней пребывания по типам туризма, обслуженных туристскими фирмами и организациями (график)	78
Количество туристских фирм и организаций по регионам	79
Обслужено посетителей туристскими фирмами и организациями по регионам	80

---

## СОДЕРЖАНИЕ

<b>Туристские перевозки</b>	
Протяженность путей сообщения	81
Протяженность путей сообщения (график)	81
Перевозки пассажиров транспортом по видам сообщений	82
Пассажирооборот транспорта по видам сообщений	83
<b>Торговля и общественное питание</b>	
Товарооборот организаций питания по формам собственности	84
Товарооборот организаций питания по формам собственности (график)	84
<b>Досуговые учреждения</b>	
Основные показатели работы учреждений культуры	85
Основные показатели работы театров	87
Театры по языку работы	87
Основные показатели работы театров по регионам в 2013 году	88
Основные показатели работы музеев	89
Основные показатели работы музеев по регионам в 2013 году	90
Основные показатели работы концертных организаций	91
Основные показатели работы концертных организаций по регионам в 2013 году	92
Основные показатели работы библиотек	93
Основные показатели работы библиотек по регионам в 2013 году	94
Основные показатели работы парков культуры и отдыха	95
Основные показатели работы парков культуры и отдыха по регионам в 2013 году	96

---

## СОДЕРЖАНИЕ

### **Физическая культура и спорт**

Спортивные сооружения	97
Мощность спортивных сооружений	98
Спортивные площадки и поля по видам спорта	98
Стадионы по вместимости трибун	99
Плавательные бассейны по длине дорожки	99
Спортивные залы по размерам площадок	100
Спортивно-образовательные учреждения по видам	100
Основные показатели спортивно-образовательных учреждений по регионам	101

### **Ресурсы в сфере туризма**

#### **Человеческие ресурсы**

Количество образовательных учреждений, занимающихся подготовкой специалистов для сферы туризма	103
Подготовка специалистов высшими образовательными учреждениями для сферы туризма	103
Подготовка специалистов высшими образовательными учреждениями для сферы туризма в разрезе регионов	104
Подготовка специалистов профессиональными колледжами для сферы туризма	104
Подготовка специалистов профессиональными колледжами для сферы туризма в разрезе регионов	105

#### **Туристические маршруты**

Перечень действующих туристических маршрутов по Республике Узбекистан	107
---	-----

---

## МЕТОДОЛОГИЧЕСКИЕ ПОЯСНЕНИЯ

### Туристская индустрия

**туризм** - выезд (путешествие) физического лица с постоянного места жительства на срок не более чем на один год в оздоровительных, познавательных, профессионально-деловых или иных целях без занятия оплачиваемой деятельностью в месте (стране) пребывания.

В соответствии с основными видами путешествий туризм подразделяется на следующие три основных вида:

**внутренний туризм** - включает деятельность в пределах рассматриваемой страны постоянно проживающего в ней посетителя в рамках либо внутренней туристской поездки, либо выездной туристской поездки;

**въездной туризм** - включает деятельность не проживающего в рассматриваемой стране посетителя в пределах данной страны во время въездной туристской поездки;

**выездной туризм** - включает деятельность постоянно проживающего в рассматриваемой стране посетителя за пределами данной страны в рамках либо выездной туристской поездки, либо внутренней туристской поездки;

**посетитель** – это путешественник, совершающий поездку в какое-либо основное место назначения, находящееся за пределами его/ее обычной среды, на срок менее года с любой главной целью (деловая поездка, отдых или иная личная цель), за исключением цели трудоустройства на предприятие, зарегистрированное в стране или месте посещения.

Таким образом, понятие "*посетители*" является подкатегорией понятия "*путешественники*", а понятие "*туризм*" представляет собой подкатегорию понятия "*путешествия*" и включает деятельность всех категорий посетителей.

Источником информации по количеству выезжающих/въезжающих посетителей по гражданству, целям поездок и странам являются данные Государственного таможенного комитета Республики Узбекистан.

**турист** - физическое лицо, осуществляющее путешествие (туризм) по территории Республики Узбекистан или в другую страну;

**туристская деятельность** - деятельность по организации путешествий и связанных с ними услуг в соответствии с требованиями Закона Республики Узбекистан «О туризме» и иных актов законодательства;

**экскурсионная деятельность** - элемент туристской деятельности по организации экскурсий, не превышающих 24 часа, в сопровождении экскурсовода по предварительно составленным маршрутам с целью ознакомления с памятниками истории, достопримечательными местами и другими объектами;

**экскурсант** - физическое лицо, посещающее туристские ресурсы в познавательных целях в стране (месте) временного пребывания не более двадцати четырех часов;

**экскурсовод** - профессионально подготовленное физическое лицо, обладающее соответствующей квалификацией для оказания экскурсионно-информационных, организационных услуг туристам по ознакомлению с туристскими ресурсами в стране (месте) временного пребывания;

**туристские ресурсы** - совокупность природно-климатических, оздоровительных, историко-культурных, познавательных и социально- бытовых объектов соответствующей территории;

**туристская индустрия** - совокупность различных субъектов туристской деятельности (гостиниц, туристских комплексов, кемпингов, мотелей, пансионатов, предприятий

общественного питания, транспорта, учреждений культуры, спорта и других), обеспечивающих обслуживание туристов;

**тур** - туристское путешествие по определенному маршруту в конкретные сроки, обеспеченное комплексом туристских услуг (бронирование, размещение, питание, транспорт, рекреация, экскурсии и иные услуги);

**туристская путевка** - документ, подтверждающий право на получение комплекса туристских услуг;

**туристский продукт** - совокупность туристских услуг, достаточных для удовлетворения потребностей туриста в ходе путешествия;

**туристские услуги** - услуги субъектов туристской деятельности по размещению, питанию, транспортному, информационно-рекламному обслуживанию, а также другие услуги, направленные на удовлетворение потребностей туриста.

### **Коллективные средства размещения**

**коллективные средства размещения** - это любой объект, который регулярно или иногда представляет посетителям размещение для ночевки и включают: гостиницы и аналогичные средства размещения, санаторно-курортные учреждения, организации отдыха, туристские базы и другие заведения предназначенные для проживания посетителей;

**гостиница** - средство размещения, которое имеет номерной фонд, службу приема, другие службы, которые обеспечивают предоставление гостиничных услуг;

**мотель** - гостиница, расположенная за пределами города вдоль автотрассы, как правило, в одно-двухэтажном здании или части здания с отдельным входом, имеющая условия для парковки;

**общежитие для приезжих** - разновидность гостиницы; оно, как правило, находится на балансе организации и предназначено для временного проживания ее специалистов, а также лиц,

осуществляющих деловые контакты, занимающихся коммерческой деятельностью с этой организацией;

**номером** считается изолированное, предназначенное для временного проживания, жилое помещение, которое может состоять из одной, двух и более комнат.

Единовременная вместимость определяется по числу установленных постоянных кроватей во всех номерах. Не включаются временные (дополнительные) места и места в номерах, постоянно занятых не по прямому назначению.

Коэффициент использования номерного фонда (наличных мест) равен числу ночевков, деленному на произведение единовременной вместимости и числа дней в году;

**санаторно-курортные учреждения** – специализированные стационарные медицинские учреждения, предназначенные для профилактического и восстановительного лечения, основанного на применении, главным образом, природных лечебных факторов (климата, минеральных вод, лечебных грязей и других). К ним относятся санатории, санатории-профилактории, пансионаты с лечением, курортные поликлиники, бальнеологические лечебницы, грязелечебницы, специализированные санаторные детские лагеря круглогодичного действия. Они располагаются, как правило, в пределах курортов и лечебно-оздоровительных местностей, то есть территорий, обладающих природными лечебными ресурсами и пригодных для организации лечения и отдыха населения;

**санатории и пансионаты с лечением** - лечебно-профилактические организации, оснащенные койками и обеспечивающие больным за определенный промежуток времени реабилитационное лечение, главным образом на основе использования целебных свойств природных лечебных факторов (климата, минеральных вод, лечебных грязей и др.);

**санатории - профилактории** – лечебно-профилактические организации, оснащенные койками, действующие при организациях,

обеспечивающие лечебно-оздоровительные мероприятия работникам без отрыва от производства, в свободное от работы время;

**организации отдыха** – оздоровительные учреждения с более или менее регламентированным режимом, предназначенные для отдыха практически здоровых людей, расположенные, как правило, в пределах курортов, лечебно-оздоровительных местностей, в пригородных зонах. К ним относятся дома, пансионаты, базы и другие организации отдыха. Такие организации могут функционировать в течение круглого года (круглогодичные) или в течение сезона (сезонные).

### Досуговые учреждения

**театры** – зрелищные организации осуществляющие сценические представления произведений литературы и искусства. В сеть театров включаются театры оперы и балета, драмы, музыкальной комедии, детские и юного зрителя;

**музеи** - организации культуры, созданные для хранения, изучения и публичного представления музейных экспонатов и музейных коллекций, призванные осуществлять культурные, образовательные и научно-исследовательские функции и обеспечивать популяризацию историко-культурного наследия. В число музеев включаются искусствоведческие, литературные, исторические, мемориальные, краеведческие, естественнонаучные, отраслевые и прочие музеи;

**концертные организации** – это зрелищные организации, реализующие комплекс мер для создания условий публичного исполнения произведений литературы и искусства и популяризации художественных коллективов и отдельных исполнителей. В число концертных организаций включаются филармонии, концертные объединения, концертные залы и самостоятельные коллективы;


**цирк** - это зрелищная организация, располагающая зданием с ареной (манежем), где даются цирковые представления, и периодически меняющимся коллективом цирковых артистов;

**зоологический парк (зоопарк)** - научно-просветительное учреждение, предназначенное преимущественно для содержания в неволе (в клетках, вольерах) или полувольно (на больших огороженных площадях) диких животных с целью их демонстрации, изучения, сохранения и воспроизводства, а также с целью последующей их реинтродукцией в естественные места обитания;

**парк культуры и отдыха** – комплексное, многофункциональное учреждение культуры, располагающее зеленым массивом, организующим культурно-досуговую и физкультурно-оздоровительную работу среди населения;

**библиотека** - информационное, культурное, образовательное учреждение, располагающее организованным фондом тиражированных документов (книг, периодических изданий, других документов, включая изоиздания и аудиовизуальные материалы) и предоставляющее их во временное пользование физическим и юридическим лицам; библиотека может быть самостоятельным учреждением или структурным подразделением предприятия, учреждения, организации. К библиотечной сети отнесены информационно-ресурсные центры при общеобразовательных, средних специальных профессиональных и высших образовательных учреждениях и информационно-библиотечные центры Республики Каракалпакстан, областей и г.Ташкента удовлетворяющие массовые запросы населения на литературу с использованием современных информационных технологий.

## ГЕОГРАФИЧЕСКИЕ ХАРАКТЕРИСТИКИ РЕСПУБЛИКИ УЗБЕКИСТАН



Республика Узбекистан - крупнейшая страна в регионе, которая занимает особое географическое и геополитическое положение в Центральной Азии, имея в изобилии природные и человеческие ресурсы.

Узбекистан состоит из 12 областей и Автономной Республики Каракалпакстан.

Население Республики Узбекистан составляет на 1.01.2014г. 30,5 млн. человек.

*Столица* - г. Ташкент.

*Древние города* – Самарканд, Бухара, Хива, Ташкент, Шахрисабз, Коканд, Термез.

*Территория* - 448,97 тыс.кв.км.

**Протяженность территории** - с севера на юг – 930 км, с запада на восток – 1425 км.

**Государственная граница** - Территория на севере и северо-востоке граничит с Казахстаном, на востоке и юго-востоке - с Кыргызстаном и Таджикистаном, на западе - с Туркменистаном, на юге - с Афганистаном.

**Протяженность рек** - Сырдарья – 2137 км, Амударья – 1437 км, Зарафшан – 877 км, Нарын – 578 км, Кашкадарья – 378 км, Карадарья – 180 км, Шерабадарья – 177 км, Сурхандарья – 175 км.

**Самая высокая точка** - Гиссарский хребет – 4643 м выше уровня моря.

**Самая низкая точка** - впадина Мингбулак – 16,5 м ниже уровня моря.

**Климат** - Континентальный климат со значительными сезонными и суточными колебаниями температур воздуха, продолжительным сухим и жарким летом, влажной весной и неустойчивой зимой.

**Средняя температура** - январь – (+5,3<sup>0</sup>С до - 6<sup>0</sup>С) июль – (+26<sup>0</sup>С до +32<sup>0</sup>С).

**Среднегодовое количество осадков** - на равнинной территории – 120 – 200 мм; в предгорьях – 300 – 450 мм; на западных и юго-западных склонах горных хребтов – 600 –1000 мм.

#### **Праздники:**

1 января – Новый год;

8 марта – Международный женский день;

21 марта – Навруз;

9 мая – день памяти и почестей;

1 сентября – день Независимости;

1 октября – день учителей и наставников;

8 декабря – день Конституции;

Ромазан хаит;

Курбан хаит.

## ОСНОВНЫЕ ИНДИКАТОРЫ РАЗВИТИЯ

### Социально-экономические индикаторы

	2010	2011	2012	2013
Валовой внутренний продукт - всего, млрд. сум	62388,3	78764,2	97929,3	118986,9 <sup>1)</sup>
на душу населения, тыс. сум	2184,3	2684,6	3289,0	3934,6 <sup>1)</sup>
Численность населения на конец года, тыс. человек	29123,4	29555,4	29993,5	30492,8
Естественный прирост населения, тыс. человек	496,4	479,5	479,1	533,8
Занятое население, тыс. человек	11628,4	11919,1	12223,8	12523,3
Безработное население, тыс. человек	658,2	622,4	626,3	639,7
Товарооборот розничной торговли (без оборота организаций питания), млрд. сум	21299,5	27769,9	35970,9	45763,8
Товарооборот организаций питания, млрд. сум	573,3	769,1	975,5	1247,0
Объем оказанных услуг, млрд. сум	32749,8	40951,5	51121,1	65524,2
Индексы цен в отдельных секторах экономики (декабрь к декабрю предыдущего года, в процентах)				
индекс потребительских цен	107,3	107,6	107,0	106,8
продовольственные товары	101,9	106,6	105,2	103,9

<sup>1)</sup> Данные предварительные

**ОСНОВНЫЕ ИНДИКАТОРЫ РАЗВИТИЯ**

	<i>Продолжение</i>			
	<i>2010</i>	<i>2011</i>	<i>2012</i>	<i>2013</i>
непродовольственные товары	109,6	104,8	104,3	107,4
платные услуги населению	122,3	114,2	116,5	113,8
<b>Внешнеторговый оборот - всего, млн. долларов США</b>	22199,2	26365,9	26416,1	29531,0
экспорт	13023,4	15021,3	13599,6	15584,1
импорт	9175,8	11344,6	12816,5	13946,9
<b>Внешнеторговый оборот со странами СНГ, млн. долларов США</b>	9369,2	11345,7	12731,8	12468,4
экспорт	5647,7	6720,1	7703,4	7191,6
импорт	3721,5	4625,6	5028,4	5276,8
<b>Внешнеторговый оборот с другими странами, млн. долларов США</b>	12830,0	15020,2	13684,3	17062,6
экспорт	7375,7	8301,2	5896,2	8392,5
импорт	5454,3	6719,0	7788,1	8670,1
<b>Совокупные доходы населе- ния в среднем на душу, тыс. сум</b>	1668,1	2133,3	2601,9	3166,5
<b>Индекс реальных совокупных доходов на душу населения, в процентах к предыдущему году</b>	120,1	119,2	113,8	113,8

**Основные показатели туристской индустрии**

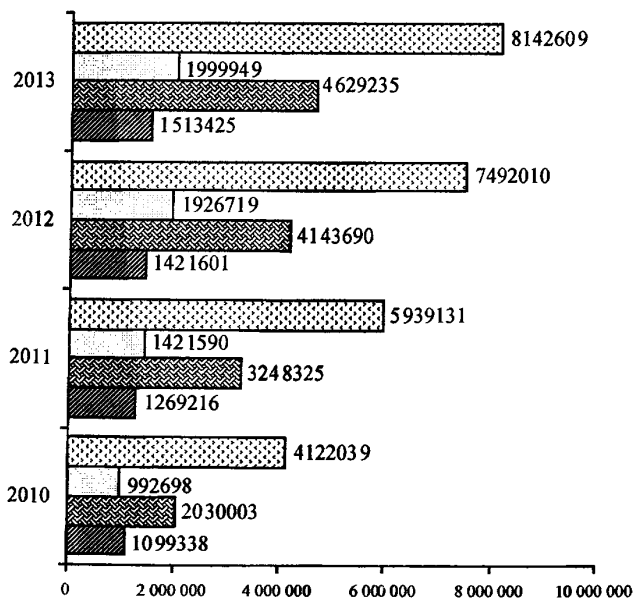
	2010	2011	2012	2013
<b>Количество обслуженных посетителей, человек</b>	<b>4122039</b>	<b>5939131</b>	<b>7492010</b>	<b>8142609</b>
из них:				
туристскими фирмами и организациями	363300	411736	511596 <sup>1)</sup>	536589 <sup>1)</sup>
гостиницами и аналогичными средствами размещения	947302	1122078	1189593	1199998
санаторно-курортными учреждениями	237297	255096	256971	265516
организациями отдыха	142157	186997	210435	259804
туристскими базами	3565	4766	5285	5480
<b>Въездной туризм</b>	<b>992698</b>	<b>1421590</b>	<b>1926719</b>	<b>1999949</b>
из них:				
туристскими фирмами и организациями	197886	218270	231120	225790
гостиницами и аналогичными средствами размещения	376183	467762	462062	455047
санаторно-курортными учреждениями	1964	2834	6822	3404
организациями отдыха	1600	1660	1296	1553
туристскими базами	1469	2679	3371	2920

<sup>1)</sup> Включая обслуженных граждан, которым оформлена только виза, паспорт и забронированы места в гостинице

**ОСНОВНЫЕ ИНДИКАТОРЫ РАЗВИТИЯ***Продолжение*

	2010	2011	2012	2013
<b>Выездной туризм</b>	<b>2030003</b>	<b>3248325</b>	<b>4143690</b>	<b>4629235</b>
из них:				
туристскими фирмами и организациями	15181	18252	21516	39853
<b>Внутренний туризм</b>	<b>1099338</b>	<b>1269216</b>	<b>1421601</b>	<b>1513425</b>
из них:				
туристскими фирмами и организациями	150233	175214	232868	245551
гостиницами и аналогич- ными средствами размещения	571119	654316	727531	744951
санаторно-курортными учреждениями	235333	252262	250149	262112
организациями отдыха	140557	185337	209139	258251
туристскими базами	2096	2087	1914	2560

Основные показатели туристской индустрии



▨ Количество обслуженных посетителей, человек

□ Въездной туризм

▩ Выездной туризм

▧ Внутренний туризм

**Основные показатели предприятий и организаций  
туристской индустрии**

	2010	2011	2012	2013
Число туристских фирм и организаций, <i>единиц</i> <sup>1)</sup>	313	332	351	348
всего обслужено, человек	363300	411736	511596 <sup>2)</sup>	536589 <sup>2)</sup>
в том числе:				
въездной туризм	197886	218270	231120	225790
выездной туризм	15181	18252	21516	39853
внутренний туризм	150233	175214	232868	245551
Число гостиниц и аналогичных средств размещения, <i>единиц</i>	434	500	521	539
всего размещено, человек	947302	1122078	1189593	1199998
в том числе:				
нерезиденты	376183	467762	462062	455047
резиденты	571119	654316	727531	744951
Число санаторно-курортных учреждений, <i>единиц</i>	144	149	146	156
всего размещено, человек	237297	255096	256971	265516
в том числе:				
нерезиденты	1964	2834	6822	3404
резиденты	235333	252262	250149	262112

<sup>1)</sup> Здесь и далее приведены число туристических фирм и организаций, занимавшихся обслуживанием посетителей

<sup>2)</sup> Включая обслуженных граждан, которым оформлена только виза, паспорт и забронированы места в гостинице

**ОСНОВНЫЕ ИНДИКАТОРЫ РАЗВИТИЯ***Продолжение*

	2010	2011	2012	2013
Число организаций отдыха, <i>единиц</i>	129	169	201	216
всего размещено, <i>человек</i>	142157	186997	210435	259804
в том числе:				
нерезиденты	1600	1660	1296	1553
резиденты	140557	185337	209139	258251
Число туристских баз, <i>единиц</i>	5	5	4	3
всего размещено, <i>человек</i>	3565	4766	5285	5480
в том числе:				
нерезиденты	1469	2679	3371	2920
резиденты	2096	2087	1914	2560

**Основные показатели малых предприятий и микрофирм  
туристской индустрии**

	2010	2011	2012	2013
Число туристских фирм и организаций, <i>единиц</i>	296	315	338	333
всего обслужено, <i>человек</i>	156666	151328	203677 <sup>1)</sup>	290676 <sup>1)</sup>
в том числе:				
въездной туризм	87893	91184	102375	136271
выездной туризм	15181	18236	21516	39755
внутренний туризм	53592	41908	53900	89255
Число гостиниц и аналогичных средств размещения, <i>единиц</i>	322	385	407	429
всего размещено, <i>человек</i>	627874	710242	800112	902641
в том числе:				
нерезиденты	193799	245442	285431	325681
резиденты	434075	464800	514681	576960
Число санаторно-курортных учреждений, <i>единиц</i>	40	45	53	54
всего обслужено, <i>человек</i>	13707	26469	38282	25621
в том числе:				
нерезиденты	1490	1790	5105	1546
резиденты	12217	24679	33177	24075

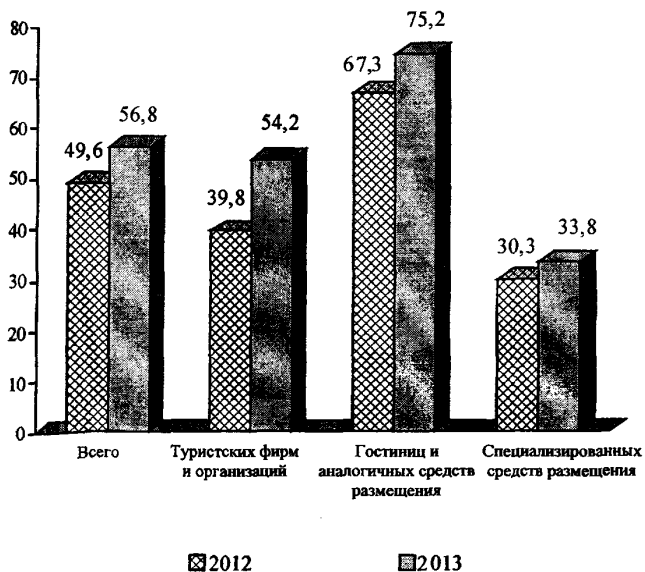
<sup>1)</sup> Включая обслуженных граждан, которым оформлена только виза, паспорт и забронированы места в гостинице

## ОСНОВНЫЕ ИНДИКАТОРЫ РАЗВИТИЯ

Продолжение

	2010	2011	2012	2013
Число организаций отдыха, <i>единиц</i>	86	80	84	105
всего обслужено, <i>человек</i>	69739	47096	32397	62772
в том числе:				
нерезиденты	258	157	95	85
резиденты	69481	46939	32302	62687
Число туристских баз, <i>единиц</i>	3	4	3	3
всего обслужено, <i>человек</i>	3405	4766	4789	5480
в том числе:				
нерезиденты	1403	2679	3371	2916
резиденты	2002	2087	1418	2560

**Доля малых предприятий и микрофирм  
в общем числе обслуженных посетителей  
(в процентах)**



## ОСНОВНЫЕ ИНДИКАТОРЫ РАЗВИТИЯ

### Основные туристские ресурсы

	2010	2011	2012	2013
Основные туристские ресурсы, единиц				
музеи	105	106	107	109
театры	42	43	45	45
концертные организации	37	39	43	52
цирки	1	1	1	1
парки культуры и отдыха	145	145	164	167
зоопарки	2	2	2	2
информационно-ресурсные и информационно-библиотечные центры	2809	2809	2831	2834

## МЕЖДУНАРОДНЫЕ ТУРИСТСКИЕ ПОТОКИ

**Численность граждан Республики Узбекистан, выехавших за границу и иностранных граждан, въехавших в Республику Узбекистан по группам стран <sup>1)</sup> (человек)**

	2010	2011	2012	2013
Число граждан Республики Узбекистан, выехавших за границу (без численности граждан, выехавших на постоянное место жительства)	2030003	3248325	4143690	4629235
в том числе:				
в страны СНГ	1868127	3010375	3836427	4282430
в страны дальнего зарубежья	161876	237950	307263	346805
Число иностранных граждан, въехавших в Республику Узбекистан (без численности граждан, въехавших на постоянное место жительства)	992698	1421590	1926719	1999949
в том числе:				
из стран СНГ	856915	1247703	1735719	1810861
из стран дальнего зарубежья	135783	173887	191000	189088

<sup>1)</sup> Официально декларированных, по данным Государственного таможенного комитета

## МЕЖДУНАРОДНЫЕ ТУРИСТСКИЕ ПОТОКИ

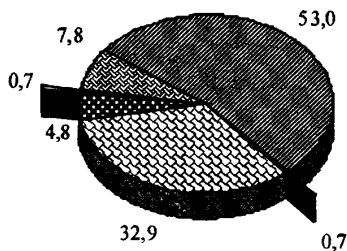
**Численность граждан Республики Узбекистан, выехавших за границу и иностранных граждан, въехавших в Республику Узбекистан по целям поездок (человек)**

	2010	2011	2012	2013
<i>Число граждан Республики Узбекистан, выехавших за границу (без выехавших на постоянное место жительства)</i>				
<b>Всего</b>	2030003	3248325	4143690	4629235
из них:				
деловая	84399	166745	196916	221958
учеба	22670	28573	33104	34674
туристическая	230188	222998	258645	359199
посещение родственников	1002329	1714229	2147161	2455106
лечение	22478	31072	34954	34071
другие	667939	1084708	1472910	1524227
<i>Число иностранных граждан, въехавших в Республику Узбекистан (без въехавших на постоянное место жительства)</i>				
<b>Всего</b>	992698	1421590	1926719	1999949
из них:				
деловая	58828	71626	81857	104699
учеба	3945	5007	5667	7507
туристическая	129610	155596	181875	154845
посещение родственников	734974	1090512	1528752	1581673
лечение	30691	51368	77665	92335
другие	34650	47481	50903	58890

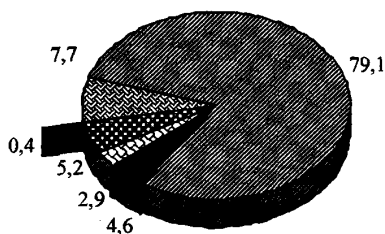
**Выезд граждан Республики Узбекистан за границу  
и въезд иностранных граждан в Республику Узбекистан  
по целям поездок за 2013 год**

в процентах

**Выезд  
граждан Республики  
Узбекистан**



**Въезд  
иностранных граждан**



- Деловая
- Учеба
- Туристическая
- Посещение родственников
- Лечение
- Другие

**Численность иностранных граждан, въехавших  
в Республику Узбекистан по странам  
(человек)**

	<i>2010</i>	<i>2011</i>	<i>2012</i>	<i>2013</i>
<b>Въехало всего</b>	<b>992698</b>	<b>1421590</b>	<b>1926719</b>	<b>1999949</b>
<b>в том числе:</b>				
<b>из стран СНГ</b>	<b>856915</b>	<b>1247703</b>	<b>1735719</b>	<b>1810861</b>
Азербайджан	3268	3696	3663	3375
Беларусь	1026	1651	2242	1259
Казахстан	469717	758470	970434	1094335
Кыргызстан	32832	47987	202833	194905
Россия	99897	108325	122165	119152
Таджикистан	129228	155870	250927	285370
Туркменистан	115588	163647	172854	105228
Украина	5268	7975	10536	7149
Другие страны СНГ	91	82	65	88
<b>из дальнего     зарубежья</b>	<b>135783</b>	<b>173887</b>	<b>191000</b>	<b>189088</b>
Австралия	12	109	82	69
Австрия	682	27	56	32
Афганистан	24901	30201	34109	30020
Бельгия	168	63	89	28
Болгария	69	95	81	91
Венгрия	29	42	44	94
Германия	10119	13069	9474	9833
Грузия	17	36	80	127
Египет	44	246	238	-
Израиль	2962	3659	3302	3289
Индия	7849	17252	21131	18479

**МЕЖДУНАРОДНЫЕ ТУРИСТСКИЕ ПОТОКИ**

*Продолжение*

	2010	2011	2012	2013
Иран	5571	5963	7397	7478
Испания	218	1718	2771	2016
Италия	4299	4959	4767	4776
Катар	-	112	93	99
Китай	7054	9023	11208	14461
Республика Корея	19332	23339	26735	27546
Латвия	4980	8111	5120	4135
Литва	112	100	161	304
Малайзия	1971	2813	3677	3265
Нидерланды	44	52	65	75
ОАЭ	3853	3748	4053	4046
Пакистан	3470	5019	5595	3973
Польша	148	180	329	354
Румыния	39	50	24	39
Словакия	11	5	16	59
Словения	79	23	47	80
Соединенное Королевство	1909	2234	1906	2272
США	1000	1160	1393	1409
Таиланд	1084	1602	1594	1335
Турция	21535	24117	31090	36725
Франция	6670	8312	7975	7545
Чехия	2723	3105	3458	2391
Швейцария	271	657	46	53
Япония	2136	1912	1988	2190
Другие зарубежные страны	422	774	806	400

**МЕЖДУНАРОДНЫЕ ТУРИСТСКИЕ ПОТОКИ****Численность граждан Республики Узбекистан,  
выехавших за границу  
(человек)**

	2010	2011	2012	2013
<b>Выехало всего</b>	<b>2030003</b>	<b>3248325</b>	<b>4143690</b>	<b>4629235</b>
в том числе:				
<b>в страны СНГ</b>	<b>1868127</b>	<b>3010375</b>	<b>3836427</b>	<b>4282430</b>
Азербайджан	4228	7734	10416	10142
Беларусь	27	62	276	169
Казахстан	802461	1497166	1679060	2205681
Кыргызстан	29765	23245	212871	209627
Россия	861958	1249967	1574609	1515121
Таджикистан	65706	80116	175308	201279
Туркменистан	86129	124044	148216	114630
Украина	17792	27979	35663	25775
Другие страны СНГ	61	62	8	6
<b>в дальнее зарубежье</b>	<b>161876</b>	<b>237950</b>	<b>307263</b>	<b>346805</b>
Австралия	-	34	28	33
Афганистан	19580	15068	16950	19444
Бангладеш	160	135	33	147
Германия	5454	9167	8953	9080
Израиль	2996	6208	6573	6622
Индия	4370	10754	15227	16727

**МЕЖДУНАРОДНЫЕ ТУРИСТСКИЕ ПОТОКИ***Продолжение*

	2010	2011	2012	2013
Иран	1054	1505	1484	1179
Испания	360	2040	1941	2027
Италия	1326	2500	3450	4173
Китай	18607	21960	27426	37092
Республика Корея	19557	31239	42983	45212
Латвия	4434	6475	3696	4034
Малайзия	5265	9370	11309	10734
ОАЭ	16382	26646	34565	36313
Пакистан	471	1939	2432	2069
Саудовская Аравия	7640	4436	12252	12241
Соединенное Королевство	1831	3498	3931	4328
США	5700	6900	9650	11319
Таиланд	2679	6952	9248	9474
Турция	38982	62556	86718	107025
Франция	1194	2199	2732	2773
Чехия	2047	3023	2513	2722
Швейцария	457	922	745	422
Япония	763	1839	1888	1445
Другие зарубежные страны	567	585	536	170

## ОСНОВНЫЕ ПОКАЗАТЕЛИ

### Основные показатели деятельности туристских фирм и организаций

	2010	2011	2012	2013
Количество туристских фирм и организаций, <i>единиц</i>	313	332	351	348
Обслужено всего, <i>человек</i>	363300	411736	511596 <sup>1)</sup>	536589 <sup>1)</sup>
Въездной туризм	197886	218270	231120	225790
страны СНГ	16517	14297	17028	15395
дальнего зарубежья	181369	203973	214092	210395
Выездной туризм	15181	18252	21516	39853
страны СНГ	417	1293	1023	4450
дальнего зарубежья	14764	16959	20493	35403
Внутренний туризм	150233	175214	232868	245551
Количество реализованных путевок, <i>единиц</i>	129467	151387	145906	130742
Стоимость проданных путевок, <i>млн. сум</i>	40693,8	60184,2	69521,5	71808,3
Человеко-дней пребывания	838102	893255	1099204	1262406

<sup>1)</sup> Включая обслуженных граждан, которым оформлена виза, паспорт и забронированы места в гостинице

**Основные показатели деятельности  
туристских фирм и организаций по регионам в 2013 году**

	Число турист- ских фирм и органи- заций	Обслу- жено посети- телей, человек	из них:		
			въезд- ной ту- ризм	выезд- ной ту- ризм	внут- ренний ту- ризм
<b>Республика Узбекистан</b>	<b>348</b>	<b>536589</b>	<b>225790</b>	<b>39853</b>	<b>245551</b>
<b>Республика Каракалпакстан</b>	<b>11</b>	<b>1727</b>	<b>67</b>	<b>-</b>	<b>1600</b>
области:					
Андижанская	9	524	-	295	229
Бухарская	14	62465	48233	261	13971
Джизакская	2	9835	-	-	9835
Кашкадарьинская	8	6845	3648	58	3139
Навоийская	5	7795	3227	-	4568
Наманганская	1	2460	-	-	2460
Самаркандская	48	58300	13949	112	40737
Сурхандарьинская	2	2670	-	-	2670
Сырдарьинская	4	856	-	-	856
Ташкентская	5	1103	305	758	-
Ферганская	2	244	-	230	14
Хорезмская	3	114480	42599	-	71881
г. Ташкент	234	267285	113762	38139	93591

## ОСНОВНЫЕ ИНДИКАТОРЫ РАЗВИТИЯ

### Основные показатели деятельности коллективных средств размещения

	2010	2011	2012	2013
Количество коллективных средств размещения, <i>единиц</i>	712	823	872	914
из них:				
гостиницы и аналогичные средства размещения	434	500	521	539
санаторно-курортные учреждения	144	149	146	156
организации отдыха	129	169	201	216
туристские базы	5	5	4	3
Количество мест в коллективных средствах размещения, <i>единиц</i>	57306	78659	79345	81775
из них, в:				
гостиницах и аналогичных средствах размещения	22600	25526	26835	28828
санаторно-курортных учреждениях	16938	16999	17228	18298
организациях отдыха	17318	35720	34892	34309
туристских базах	540	414	390	340
Размещено посетителей в коллективных средствах размещения, <i>человек</i>	1330321	1586516	1662284	1730798
из них, в:				
гостиницах и аналогичных средствах размещения	947302	1122078	1189593	1199998
санаторно-курортных учреждениях	237297	255096	256971	265516
организациях отдыха	142157	204576	210435	259804
туристских базах	3565	4766	5285	5480

## ОСНОВНЫЕ ИНДИКАТОРЫ РАЗВИТИЯ

### Основные показатели деятельности гостиниц и аналогичных средств размещения по регионам в 2013 году

	Число гостиниц и аналогичных средств в размеще- ния, единиц	В них мест, единиц	Разме- щено посе- тите- лей, человек	из них:		Число ноче- вок, челове- ко-дней
				рези- дентов	нерези- дентов	
<b>Республика Узбекистан</b>	<b>539</b>	<b>28828</b>	<b>1199998</b>	<b>744951</b>	<b>455047</b>	<b>3379136</b>
Республика Каракалпакстан области:	40	1624	31642	26862	4780	245196
Андижанская	20	759	41101	35307	5794	70414
Бухарская	79	2973	107095	37214	69881	214175
Джизакская	18	682	33015	32019	996	66811
Кашкадарьинская	43	1400	49558	47239	2319	174081
Навоийская	20	950	48633	45634	2999	88974
Наманганская	17	1060	36997	34611	2386	103443
Самаркандская	84	3929	130507	64929	65578	286955
Сурхандарьинская	28	1133	21245	17082	4163	46166
Сырдарьинская	7	139	9674	9421	253	32459
Ташкентская	40	2698	71721	66856	4865	396449
Ферганская	20	840	25980	18090	7890	84717
Хорезмская	33	1676	69720	22641	47079	115806
г. Ташкент	90	8965	523110	287046	236064	1453490

**ОСНОВНЫЕ ИНДИКАТОРЫ РАЗВИТИЯ**

**Основные показатели деятельности  
санаторно-курортных учреждений по регионам в 2013 году**

	Число санаторно-курортных учреждений, единиц	В них мест, единиц	Обслужено посетителей, человек	из них:		Число ночевок, человеко-дней
				резидентов	нерезидентов	
<b>Республика Узбекистан</b>	<b>156</b>	<b>18298</b>	<b>265516</b>	<b>262112</b>	<b>3404</b>	<b>3873544</b>
Республика Каракалпакстан	13	823	5713	5713	-	147897
области:						
Андижанская	9	944	3930	3884	46	104651
Бухарская	3	470	6268	6193	75	108612
Джизакская	9	962	14446	14399	47	176608
Кашкадарьинская	13	1095	9893	9893	-	235846
Навоийская	5	578	8585	8585	-	134253
Наманганская	13	2200	40682	39967	715	667759
Самаркандская	13	1032	13222	13222	-	210099
Сурхандарьинская	12	806	7285	7249	36	95532
Сырдарьинская	2	103	631	631	-	5435
Ташкентская	23	3933	66299	65606	693	901358
Ферганская	26	2972	52126	52126	-	490649
Хорезмская	5	445	3483	3483	-	144181
г. Ташкент	10	1935	32953	31161	1792	450664

**ОСНОВНЫЕ ИНДИКАТОРЫ РАЗВИТИЯ**

**Основные показатели деятельности  
организаций отдыха по регионам в 2013 году**

	Число органи- заций отды- ха, еди- ниц	В них мест, единиц	Обслу- жено посе- тите- лей, человек	из них:		Число ночевок, челове- ко-дней
				рези- ден- тов	нере- зиден- тов	
<b>Республика Узбекистан</b>	216	34309	259804	258251	1553	1588916
<b>Республика Каракалпакстан</b>	8	883	2885	2885	-	31100
области:						
Андижанская	4	306	1404	1404	-	9803
Бухарская	2	162	366	366	-	1545
Джизакская	8	442	6651	6651	-	16264
Кашкадарьинская	15	4430	34346	34346	-	320335
Навоийская	1	292	1984	1984	-	9920
Наманганская	10	551	2240	2240	-	14589
Самаркандская	9	1743	6636	6636	-	88277
Сурхандарьинская	12	2108	29010	29010	-	80491
Сырдарьинская	2	270	2758	2758	-	13758
Ташкентская	100	16256	119527	119162	365	744493
Ферганская	8	1281	6343	6343	-	38256
Хорезмская	16	1920	5644	5644	-	57870
г. Ташкент	21	3665	40010	38822	1188	162215

## ОСНОВНЫЕ ИНДИКАТОРЫ РАЗВИТИЯ

### Основные показатели деятельности туристских баз по регионам в 2013 году

	Число туристских баз, единиц	В них мест, единиц	Обслужено посетителей, человек	из них:		Число ночевок, человеко-дней
				резидентов	нерезидентов	
<b>Республика Узбекистан</b>	<b>3</b>	<b>340</b>	<b>5480</b>	<b>2560</b>	<b>2920</b>	<b>16670</b>
области:						
Навоийская	2	140	2920	-	2920	2920
Наманганская	1	200	2560	2560	-	13750

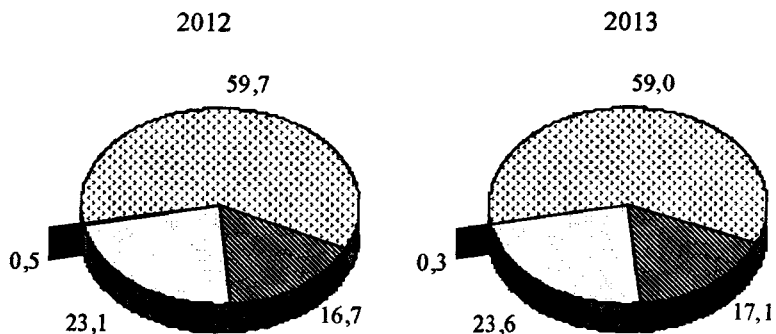
## КОЛЛЕКТИВНЫЕ СРЕДСТВА РАЗМЕЩЕНИЯ

### Виды коллективных средств размещения (единиц)

	2010	2011	2012	2013
<b>Всего</b>	712	823	872	914
в том числе:				
гостиницы и аналогичные средства размещения	434	500	521	539
санаторно-курортные учреждения	144	149	146	156
организации отдыха	129	169	201	216
туристские базы	5	5	4	3

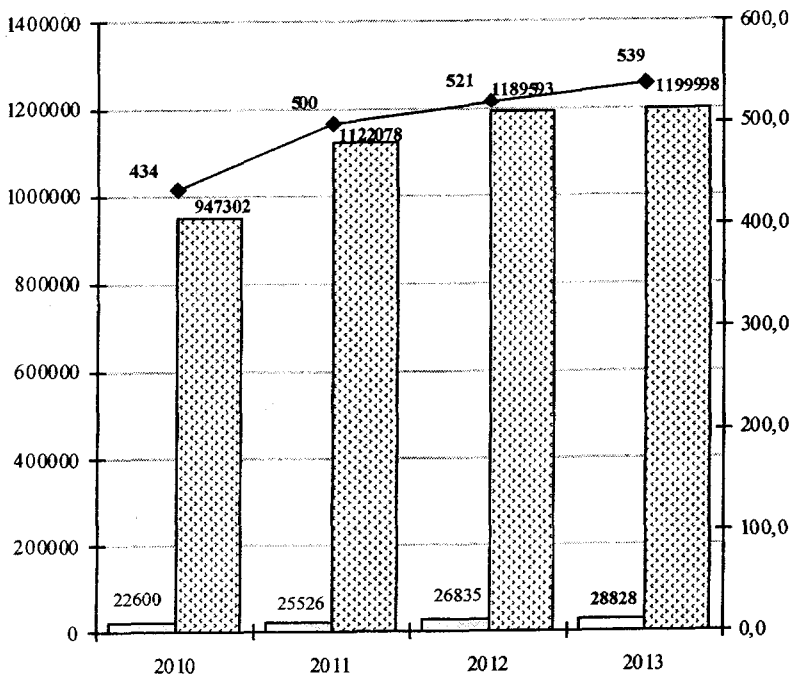
### Коллективные средства размещения по видам

в процентах



- Гостиницы и аналогичные средства размещения
- Санаторно-курортные учреждения
- Организации отдыха
- Туристские базы

Гостиницы и аналогичные средства размещения



□ Количество мест в гостиницах и аналогичных средствах размещения, единиц

▨ Размещено посетителей в гостиницах и аналогичных средствах размещения, человек

◆ Количество гостиниц и аналогичных средств размещения, единиц

**Число гостиниц и аналогичных средств размещения  
по регионам  
(единиц)**

	2010	2011	2012	2013
<b>Республика Узбекистан</b>	<b>434</b>	<b>500</b>	<b>521</b>	<b>539</b>
Республика Каракалпакстан	32	36	40	40
области:				
Андижанская	16	16	19	20
Бухарская	59	74	70	79
Джизакская	15	16	15	18
Кашкадарьинская	23	34	33	43
Навоийская	11	15	23	20
Наманганская	11	13	16	17
Самаркандская	68	83	83	84
Сурхандарьинская	26	28	29	28
Сырдарьинская	11	9	9	7
Ташкентская	31	26	35	40
Ферганская	21	25	23	20
Хорезмская	24	30	32	33
г. Ташкент	86	95	94	90

**Число мест в гостиницах и аналогичных средствах  
размещения по регионам  
(тысяч единиц)**

	2010	2011	2012	2013
<b>Республика Узбекистан</b>	<b>22,6</b>	<b>25,5</b>	<b>26,8</b>	<b>28,8</b>
Республика Каракалпакстан	0,5	0,8	0,8	1,6
области:				
Андижанская	0,6	0,7	0,7	0,8
Бухарская	2,6	3,3	2,7	3,0
Джизакская	0,6	0,6	0,6	0,7
Кашкадарьинская	0,9	1,2	1,2	1,4
Навоийская	0,6	0,9	1,0	1,0
Наманганская	0,4	0,5	1,0	1,1
Самаркандская	3,0	3,5	3,6	3,9
Сурхандарьинская	1,3	1,3	1,3	1,1
Сырдарьинская	0,2	0,2	0,2	0,1
Ташкентская	1,3	1,2	2,1	2,7
Ферганская	0,9	1,0	0,8	0,8
Хорезмская	1,3	1,4	1,6	1,7
г. Ташкент	8,4	8,9	9,2	9,0

**КОЛЛЕКТИВНЫЕ СРЕДСТВА РАЗМЕЩЕНИЯ****Размещено посетителей гостиницами и аналогичными  
средствами размещения по регионам  
(тысяч человек)**

	2010	2011	2012	2013
<b>Республика Узбекистан</b>	<b>947,3</b>	<b>1122,1</b>	<b>1189,6</b>	<b>1200,0</b>
<b>Республика Каракалпакстан</b>	<b>34,1</b>	<b>26,0</b>	<b>28,3</b>	<b>31,6</b>
<b>области:</b>				
Андижанская	32,9	39,0	36,3	41,1
Бухарская	86,1	103,0	110,7	107,1
Джизакская	24,5	27,1	30,9	33,0
Кашкадарьинская	33,8	44,3	57,2	49,6
Навоийская	24,5	40,3	44,4	48,6
Наманганская	31,9	39,7	35,6	37,0
Самаркандская	110,9	129,3	136,6	130,5
Сурхандарьинская	29,1	34,6	32,9	21,2
Сырдарьинская	5,5	11,4	9,9	9,7
Ташкентская	34,0	30,6	49,9	71,7
Ферганская	54,0	34,0	23,2	26,0
Хорезмская	58,0	66,6	69,2	69,7
г. Ташкент	387,9	496,3	524,7	523,1

**КОЛЛЕКТИВНЫЕ СРЕДСТВА РАЗМЕЩЕНИЯ****Проведено ночей посетителями гостиниц и аналогичных  
средств размещения по регионам  
(тысяч человеко-дней)**

	2010	2011	2012	2013
<b>Республика Узбекистан</b>	<b>2591,5</b>	<b>3115,0</b>	<b>3122,9</b>	<b>3379,1</b>
Республика Каракалпакстан	52,1	115,2	105,0	245,2
области:				
Андижанская	61,1	80,7	93,4	70,4
Бухарская	218,5	226,4	224,1	214,2
Джизакская	59,5	49,1	44,7	66,8
Кашкадарьинская	101,2	198,2	154,5	174,1
Навоийская	55,4	97,3	108,4	89,0
Наманганская	57,5	58,6	103,5	103,4
Самаркандская	204,3	300,3	304,2	287,0
Сурхандарьинская	109,1	136,5	149,2	46,2
Сырдарьинская	16,8	30,7	29,1	32,5
Ташкентская	141,1	117,4	197,1	396,4
Ферганская	179,7	116,6	70,0	84,7
Хорезмская	105,9	107,8	112,4	115,8
г. Ташкент	1229,5	1480,2	1427,3	1453,5

**Коэффициент загрузки номерного фонда гостиниц  
и аналогичных средств размещения по регионам  
(процент)**

	2010	2011	2012	2013
<b>Республика Узбекистан</b>	<b>31,4</b>	<b>33,4</b>	<b>31,9</b>	<b>32,1</b>
<b>Республика Каракалпакстан</b>	<b>28,3</b>	<b>41,2</b>	<b>34,2</b>	<b>41,4</b>
<b>области:</b>				
Андижанская	26,5	33,1	34,2	25,4
Бухарская	23,4	18,8	22,8	19,7
Джизакская	26,1	23,7	21,0	26,8
Кашкадарьинская	31,7	43,6	33,9	34,1
Навоийская	26,7	29,5	31,0	25,7
Наманганская	35,5	30,6	29,3	26,7
Самаркандская	18,7	23,6	23,3	20,0
Сурхандарьинская	23,2	29,0	31,2	11,2
Сырдарьинская	26,3	44,2	45,1	64,0
Ташкентская	30,8	25,8	25,9	40,3
Ферганская	52,6	32,2	24,6	27,6
Хорезмская	22,0	21,0	19,0	18,9
г. Ташкент	40,0	45,4	42,3	44,4

**КОЛЛЕКТИВНЫЕ СРЕДСТВА РАЗМЕЩЕНИЯ****Количество размещенных посетителей  
гостиницами и аналогичными средствами размещения  
(человек)**

	2010	2011	2012	2013
	<i>Размещено - всего</i>			
Всего	947302	1122078	1189593	1199998
в том числе малыми предприятиями и микрофирмами	627874	710242	800112	902641
	<i>Резиденты</i>			
Всего	571119	654316	727531	744951
в том числе малыми предприятиями и микрофирмами	434075	464800	514681	576960
	<i>Нерезиденты</i>			
Всего	376183	467762	462062	455047
в том числе малыми предприятиями и микрофирмами	193799	245442	285431	325681

**КОЛЛЕКТИВНЫЕ СРЕДСТВА РАЗМЕЩЕНИЯ**

**Размещено посетителей гостиницами и аналогичными  
средствами размещения по целям поездок посетителей  
(человек)**

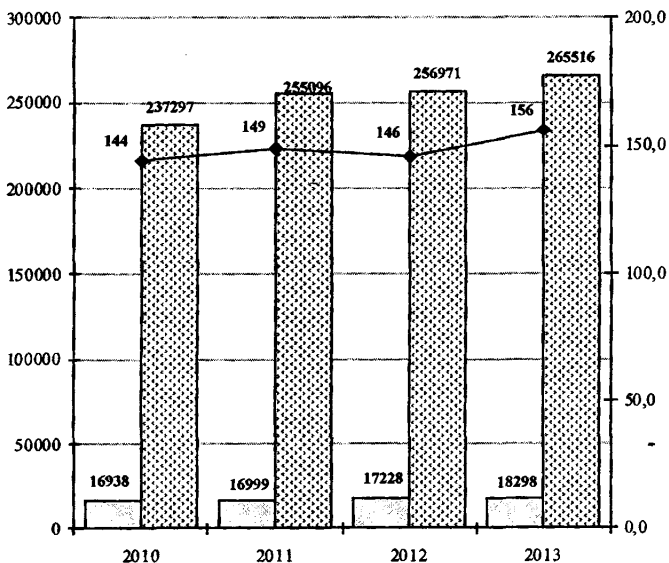
	2010	2011	2012	2013
		<i>Размещено - всего</i>		
<b>Всего</b>	947302	1122078	1189593	1199998
<b>в том числе:</b>				
досуг и отдых	337973	408727	469405	450312
деловая и профессиональная	523889	600651	586304	611653
лечение и профилактика	18409	19187	22305	18158
прочее	67031	93513	111579	119875
		<i>Резиденты</i>		
<b>Всего</b>	571119	654316	727531	744951
<b>в том числе:</b>				
досуг и отдых	97651	116157	146401	153716
деловая и профессиональная	394880	448785	459658	471614
лечение и профилактика	18370	18870	20986	17634
прочее	60218	70504	100486	101987
		<i>Нерезиденты</i>		
<b>Всего</b>	376183	467762	462062	455047
<b>в том числе:</b>				
досуг и отдых	240322	292570	323004	296596
деловая и профессиональная	129009	151866	126646	140039
лечение и профилактика	39	317	1319	524
прочее	6813	23009	11093	17888

**КОЛЛЕКТИВНЫЕ СРЕДСТВА РАЗМЕЩЕНИЯ**

**Распределение размещенных гостиницами  
и аналогичными средствами размещения посетителей  
по продолжительности пребывания  
(человек)**

	2010	2011	2012	2013
	<i>Размещено - всего</i>			
<b>Всего</b>	<b>947302</b>	<b>1122078</b>	<b>1189593</b>	<b>1199998</b>
в том числе с продолжи- тельностью пребывания:				
1-3 ночевки	806557	942308	993564	994370
4-7 ночевок	96867	134994	148107	136418
8-28 ночевок	37908	40427	41651	62802
29-91 ночевка	4656	3864	5075	5078
92-182 ночевки	224	117	677	337
183-365 ночевок	1090	368	519	993
	<i>Резиденты</i>			
<b>Всего</b>	<b>571119</b>	<b>654316</b>	<b>727531</b>	<b>744951</b>
в том числе с продолжи- тельностью пребывания:				
1-3 ночевки	481614	557467	606988	607036
4-7 ночевок	60690	70414	89951	83487
8-28 ночевок	24437	23937	25880	49274
29-91 ночевка	3107	2180	3585	3921
92-182 ночевки	217	20	613	262
183-365 ночевок	1054	298	514	971
	<i>Нерезиденты</i>			
<b>Всего</b>	<b>376183</b>	<b>467762</b>	<b>462062</b>	<b>455047</b>
в том числе с продолжи- тельностью пребывания:				
1-3 ночевки	324943	384841	386576	387334
4-7 ночевок	36177	64580	58156	52931
8-28 ночевок	13471	16490	15771	13528
29-91 ночевка	1549	1684	1490	1157
92-182 ночевки	7	97	64	75
183-365 ночевок	36	70	5	22

Санаторно-курортные учреждения



Число коек в санаторно-курортных учреждениях, единиц

Обслужено посетителей санаторно-курортными учреждениями, человек

Количество санаторно-курортных учреждений, единиц

**Число санаторно-курортных учреждений  
по регионам  
(единиц)**

	2010	2011	2012	2013
<b>Республика Узбекистан</b>	<b>144</b>	<b>149</b>	<b>146</b>	<b>156</b>
Республика Каракалпакстан	10	12	11	13
области:				
Андижанская	8	10	10	9
Бухарская	6	5	3	3
Джизакская	3	4	5	9
Кашкадарьинская	8	9	12	13
Навоийская	5	5	5	5
Наманганская	14	13	14	13
Самаркандская	8	11	11	13
Сурхандарьинская	6	7	10	12
Сырдарьинская	2	2	2	2
Ташкентская	23	24	26	23
Ферганская	27	25	21	26
Хорезмская	5	5	5	5
г. Ташкент	19	17	11	10

**Число мест в санаторно-курортных учреждениях  
по регионам  
(тысяч единиц)**

	<i>2010</i>	<i>2011</i>	<i>2012</i>	<i>2013</i>
<b>Республика Узбекистан</b>	<b>16,9</b>	<b>17,0</b>	<b>17,2</b>	<b>18,3</b>
Республика Каракалпакстан	0,6	0,9	0,8	0,8
области:				
Андижанская	0,7	0,9	0,9	0,9
Бухарская	0,6	0,5	0,2	0,5
Джизакская	0,6	0,7	0,8	1,0
Кашкадарьинская	0,7	0,9	1,0	1,1
Навоийская	0,6	0,6	0,6	0,6
Наманганская	2,6	2,5	2,4	2,2
Самаркандская	0,6	0,9	0,9	1,0
Сурхандарьинская	0,4	0,4	0,6	0,8
Сырдарьинская	0,1	0,1	0,1	0,1
Ташкентская	3,5	3,5	4,0	3,9
Ферганская	3,0	2,9	2,8	3,0
Хорезмская	0,4	0,4	0,4	0,4
г. Ташкент	2,4	2,0	1,8	1,9

**Обслужено посетителей санаторно-курортными  
учреждениями по регионам  
(тысяч человек)**

	2010	2011	2012	2013
<b>Республика Узбекистан</b>	<b>237,3</b>	<b>255,1</b>	<b>257,0</b>	<b>265,5</b>
Республика Каракалпакстан	3,6	6,4	5,7	5,7
области:				
Андижанская	7,5	8,9	8,8	3,9
Бухарская	8,2	6,9	6,4	6,3
Джизакская	6,9	10,6	12,5	14,4
Кашкадарьинская	6,9	7,7	9,4	9,9
Навоийская	8,0	7,9	7,3	8,6
Наманганская	36,3	38,7	38,5	40,7
Самаркандская	6,4	12,4	14,5	13,2
Сурхандарьинская	2,8	3,1	5,4	7,3
Сырдарьинская	0,5	0,5	0,6	0,6
Ташкентская	61,9	65,3	66,3	66,3
Ферганская	50,0	47,9	45,5	52,1
Хорезмская	3,7	3,0	3,4	3,5
г. Ташкент	34,6	36,0	32,9	33,0

**Число детских санаторий по регионам  
(единиц)**

	2010	2011	2012	2013
<b>Республика Узбекистан</b>	<b>28</b>	<b>28</b>	<b>27</b>	<b>28</b>
Республика Каракалпакстан	3	3	3	3
области:				
Андижанская	3	3	3	4
Бухарская	1	1	1	1
Джизакская	1	1	1	1
Кашкадарьинская	2	2	2	2
Навойская	-	-	-	-
Наманганская	3	3	3	3
Самаркандская	3	3	3	3
Сурхандарьинская	1	1	1	1
Сырдарьинская	-	-	-	-
Ташкентская	2	2	2	2
Ферганская	5	5	4	4
Хорезмская	1	1	1	1
г. Ташкент	3	3	3	3

**Число мест в детских санаториях по регионам**  
(тысяч единиц)

	2010	2011	2012	2013
<b>Республика Узбекистан</b>	<b>3,9</b>	<b>3,9</b>	<b>3,6</b>	<b>4,0</b>
<b>Республика Каракалпакстан</b>	<b>0,4</b>	<b>0,4</b>	<b>0,4</b>	<b>0,4</b>
<b>области:</b>				
Андижанская	0,3	0,3	0,4	0,7
Бухарская	0,2	0,2	-	0,2
Джизакская	0,1	0,1	0,1	0,1
Кашкадарьинская	0,2	0,2	0,2	0,2
Навоийская	-	-	-	-
Наманганская	0,6	0,6	0,6	0,5
Самаркандская	0,3	0,3	0,2	0,3
Сурхандарьинская	0,1	0,1	0,1	0,1
Сырдарьинская	-	-	-	-
Ташкентская	0,3	0,3	0,3	0,3
Ферганская	0,6	0,6	0,6	0,5
Хорезмская	0,3	0,3	0,2	0,2
г. Ташкент	0,5	0,5	0,5	0,5

**Обслужено детей детскими санаториями по регионам  
(тысяч человек)**

	<i>2010</i>	<i>2011</i>	<i>2012</i>	<i>2013</i>
<b>Республика Узбекистан</b>	<b>23,7</b>	<b>26,1</b>	<b>24,1</b>	<b>22,1</b>
<b>Республика Каракалпакстан</b>	<b>2,0</b>	<b>2,3</b>	<b>2,5</b>	<b>2,4</b>
<b>области:</b>				
Андижанская	1,4	1,4	1,4	1,9
Бухарская	1,1	1,1	0,2	0,3
Джизакская	0,2	0,3	0,2	0,3
Кашкадарьинская	1,9	1,7	1,9	2,0
Навоийская	-	-	-	-
Наманганская	5,5	6,2	6,3	6,6
Самаркандская	0,9	1,2	1,0	1,1
Сурхандарьинская	0,4	0,2	0,5	0,2
Сырдарьинская	-	-	-	-
Ташкентская	1,3	1,5	1,5	1,7
Ферганская	5,0	5,9	4,5	1,1
Хорезмская	1,4	1,5	1,5	1,3
г. Ташкент	2,6	2,7	2,5	3,2

**КОЛЛЕКТИВНЫЕ СРЕДСТВА РАЗМЕЩЕНИЯ****Количество обслуженных посетителей  
санаторно-курортными учреждениями  
(человек)**

	2010	2011	2012	2013
	<i>Обслужено - всего</i>			
<b>Всего</b>	237297	255096	256971	265516
<b>в том числе малыми предприятиями и микрофирмами</b>	13707	26469	38282	25621
	<i>Резиденты</i>			
<b>Всего</b>	235333	252262	250149	262112
<b>в том числе малыми предприятиями и микрофирмами</b>	12217	24679	33177	24075
	<i>Нерезиденты</i>			
<b>Всего</b>	1964	2834	6822	3404
<b>в том числе малыми предприятиями и микрофирмами</b>	1490	1790	5105	1546

**КОЛЛЕКТИВНЫЕ СРЕДСТВА РАЗМЕЩЕНИЯ**

**Обслужено посетителей санаторно-курортными  
учреждениями по целям поездок посетителей  
(человек)**

	2010	2011	2012	2013
	<i>Обслужено - всего</i>			
<b>Всего</b>	237297	255096	256971	265516
<b>в том числе:</b>				
досуг и отдых	2934	2757	1717	862
деловая и профессиональная	734	13678	9523	1283
лечение и профилактика	222106	234421	245485	265525
прочее	11523	4240	246	846
	<i>Резиденты</i>			
<b>Всего</b>	235333	252262	250149	262112
<b>в том числе:</b>				
досуг и отдых	2934	2550	12	862
деловая и профессиональная	734	12989	7795	1283
лечение и профилактика	220415	232483	242154	259367
прочее	11250	4240	188	600
	<i>Нерезиденты</i>			
<b>Всего</b>	1964	2834	6822	3404
<b>в том числе:</b>				
досуг и отдых	-	207	1705	-
деловая и профессиональная	-	689	1728	-
лечение и профилактика	1691	1938	3331	3158
прочее	273	-	58	246

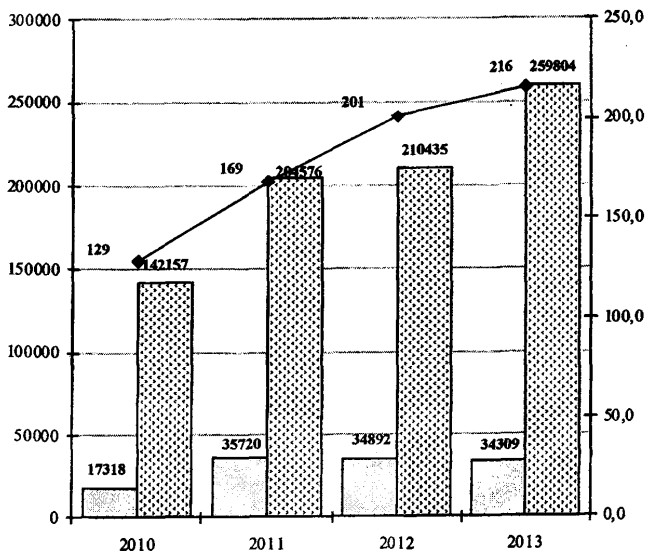
**Распределение обслуженных  
санаторно-курортными учреждениями посетителей  
по продолжительности пребывания  
(человек)**


	2010	2011	2012	2013
	<i>Обслужено - всего</i>			
<b>Всего</b>	<b>237297</b>	<b>255096</b>	<b>256971</b>	<b>265516</b>
в том числе с продолжительностью пребывания:				
1-3 ночевки	7157	3320	10325	5495
4-7 ночевок	21079	30781	34385	40227
8-28 ночевок	188781	200536	190187	188611
29-91 ночевка	18008	17152	20440	29464
92-182 ночевки	1898	3269	1634	1694
183-365 ночевок	374	38	-	25
	<i>Резиденты</i>			
<b>Всего</b>	<b>235333</b>	<b>252262</b>	<b>250149</b>	<b>262112</b>
в том числе с продолжительностью пребывания:				
1-3 ночевки	7133	3296	8039	5465
4-7 ночевок	21044	30582	33008	39634
8-28 ночевок	186876	197925	187028	185832
29-91 ночевка	18008	17152	20440	29462
92-182 ночевки	1898	3269	1634	1694
183-365 ночевок	374	38	-	25


**КОЛЛЕКТИВНЫЕ СРЕДСТВА РАЗМЕЩЕНИЯ***Продолжение*


	2010	2011	2012	2013
	<b>Нерезиденты</b>			
Всего	1964	2834	6822	3404
в том числе с продолжительностью пребывания:				
1-3 ночевки	24	24	2286	30
4-7 ночевок	35	199	1377	593
8-28 ночевок	1905	2611	3159	2781
29-91 ночевка	-	-	-	-
92-182 ночевки	-	-	-	-
183-365 ночевок	-	-	-	-

**Организации отдыха**



 Число мест в организациях отдыха, единиц

 Обслужено по сетителей организациями отдыха, человек

 Количество организаций отдыха, единиц

**Число организаций отдыха по регионам  
(единиц)**

	2010	2011	2012	2013
<b>Республика Узбекистан</b>	<b>129</b>	<b>169</b>	<b>201</b>	<b>216</b>
Республика Каракалпакстан	4	7	7	8
области:				
Андижанская	1	3	3	4
Бухарская	1	2	2	2
Джизакская	6	6	8	8
Кашкадарьинская	9	11	13	15
Навоийская	1	1	1	1
Наманганская	3	4	10	10
Самаркандская	7	9	9	9
Сурхандарьинская	9	12	13	12
Сырдарьинская	-	2	2	2
Ташкентская	63	79	99	100
Ферганская	3	8	6	8
Хорезмская	12	13	14	16
г. Ташкент	10	12	14	21

**Число мест в организациях отдыха по регионам  
(тысяч единиц)**

	2010	2011	2012	2013
<b>Республика Узбекистан</b>	<b>17,3</b>	<b>35,7</b>	<b>34,9</b>	<b>34,3</b>
Республика Каракалпакстан	0,6	0,8	0,8	0,9
области:				
Андижанская	0,1	0,3	0,2	0,3
Бухарская	0,0	0,2	0,2	0,2
Джизакская	0,2	0,2	0,3	0,4
Кашкадарьинская	1,9	4,1	4,3	4,4
Навоийская	0,3	0,3	0,3	0,3
Наманганская	0,3	0,4	0,5	0,6
Самаркандская	0,7	1,7	2,0	1,7
Сурхандарьинская	1,8	2,5	2,5	2,1
Сырдарьинская	-	0,4	0,4	0,3
Ташкентская	8,0	19,6	17,9	16,3
Ферганская	0,4	1,1	0,9	1,3
Хорезмская	1,3	1,7	1,7	1,9
г. Ташкент	1,7	2,4	2,8	3,7

**Обслужено посетителей организациями  
отдыха по регионам  
(тысяч человек)**

	2010	2011	2012	2013
<b>Республика Узбекистан</b>	<b>142,2</b>	<b>204,6</b>	<b>210,4</b>	<b>259,8</b>
Республика Каракалпакстан	2,0	3,0	2,8	2,9
области:				
Андижанская	0,6	1,3	0,8	1,4
Бухарская	0,6	0,9	0,4	0,4
Джизакская	2,5	9,0	5,8	6,7
Кашкадарьинская	8,7	15,7	34,1	34,3
Навоийская	4,6	4,5	1,7	2,0
Наманганская	0,5	3,0	3,8	2,2
Самаркандская	2,5	3,6	4,1	6,6
Сурхандарьинская	24,0	26,9	25,1	29,0
Сырдарьинская	-	1,5	1,0	2,8
Ташкентская	62,4	100,8	91,5	119,5
Ферганская	1,1	7,2	5,7	6,3
Хорезмская	5,2	5,5	3,7	5,6
г. Ташкент	27,4	21,7	29,9	40,0

**КОЛЛЕКТИВНЫЕ СРЕДСТВА РАЗМЕЩЕНИЯ****Количество обслуженных посетителей организациями  
отдыха по категориям  
(человек)**

	2010	2011	2012	2013
	<i>Обслужено - всего</i>			
Всего	142157	204576	210435	259804
в том числе малыми предприятиями и микрофирмами	69739	47096	32397	62772
	<i>Резиденты</i>			
Всего	140557	202916	209139	258251
в том числе малыми предприятиями и микрофирмами	69481	46939	32302	62687
	<i>Нерезиденты</i>			
Всего	1600	1660	1296	1553
в том числе малыми предприятиями и микрофирмами	258	157	95	85

**Обслужено посетителей организациями  
отдыха по целям поездок посетителей  
(человек)**

	2010	2011	2012	2013
	<i>Обслужено - всего</i>			
<b>Всего</b>	<b>142157</b>	<b>204576</b>	<b>210435</b>	<b>259804</b>
<b>в том числе:</b>				
досуг и отдых	108026	170736	175117	220007
деловая и профессиональная	2342	3124	3788	1106
лечение и профилактика	27054	28043	28774	32064
прочее	4735	2673	2756	6627
	<i>Резиденты</i>			
<b>Всего</b>	<b>140557</b>	<b>202916</b>	<b>209139</b>	<b>258251</b>
<b>в том числе:</b>				
досуг и отдых	106683	169308	173823	218454
деловая и профессиональная	2341	3036	3786	1106
лечение и профилактика	27054	28043	28774	32064
прочее	4479	2529	2756	6627
	<i>Нерезиденты</i>			
<b>Всего</b>	<b>1600</b>	<b>1660</b>	<b>1296</b>	<b>1553</b>
<b>в том числе:</b>				
досуг и отдых	1343	1428	1294	1553
деловая и профессиональная	1	88	2	-
лечение и профилактика	-	-	-	-
прочее	256	144	-	-

**КОЛЛЕКТИВНЫЕ СРЕДСТВА РАЗМЕЩЕНИЯ**

**Распределение обслуженных посетителей организациями  
отдыха по продолжительности пребывания  
(человек)**

	2010	2011	2012	2013
	<i>Обслужено - всего</i>			
Всего	142157	204576	210435	259804
в том числе с продолжительностью пребывания:				
1-3 ночевки	76621	87562	92649	123247
4-7 ночевок	20494	24448	17155	23841
8-28 ночевок	45042	89786	97496	109855
29-91 ночевка	-	2780	3135	2861
92-182 ночевки	-	-	-	-
183-365 ночевок	-	-	-	-
	<i>Резиденты</i>			
Всего	140557	202916	209139	258251
в том числе с продолжительностью пребывания:				
1-3 ночевки	75489	87052	91527	122062
4-7 ночевок	20161	24084	16987	23489
8-28 ночевок	44907	89000	97490	109839
29-91 ночевка	-	2780	3135	2861
92-182 ночевки	-	-	-	-
183-365 ночевок	-	-	-	-

**КОЛЛЕКТИВНЫЕ СРЕДСТВА РАЗМЕЩЕНИЯ***Продолжение*

	2010	2011	2012	2013
	<i>Нерезиденты</i>			
Всего	1600	1660	1296	1553
в том числе с продолжительностью пребывания:				
1-3 ночевки	1132	1240	1122	1185
4-7 ночевок	333	387	168	352
8-28 ночевок	135	33	6	16
29-91 ночевка	-	-	-	-
92-182 ночевки	-	-	-	-
183-365 ночевок	-	-	-	-

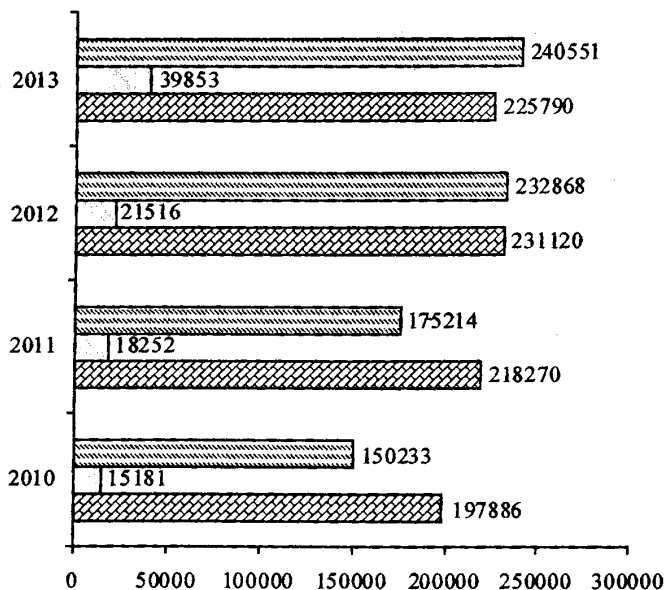
## ТУРИСТСКИЕ УСЛУГИ




### Распределение туристских фирм и организаций по формам собственности (единиц)

	2010	2011	2012	2013
<b>Всего</b>	<b>313</b>	<b>332</b>	<b>351</b>	<b>348</b>
в том числе по формам собственности:				
государственная собственность	16	14	11	11
частная собственность	297	318	340	337

Динамика численности обслуженных посетителей туристскими фирмами и организациями

ЧЕЛОВЕК



-  Въездной туризм
-  Выездной туризм
-  Внутренний туризм

**ТУРИСТСКИЕ УСЛУГИ**

**Распределение обслуженных туристскими фирмами  
и организациями посетителей по типам туризма  
(человек)**

	2010	2011	2012	2013
	<i>Всего</i>			
<b>Всего</b>	<b>363300</b>	<b>411736</b>	<b>511596 <sup>1)</sup></b>	<b>536589 <sup>1)</sup></b>
в том числе малыми предприятиями и микрофирмами	156666	151328	203677 <sup>1)</sup>	290676 <sup>1)</sup>
	<i>Въездной туризм</i>			
<b>Всего</b>	<b>197886</b>	<b>218270</b>	<b>231120</b>	<b>225790</b>
в том числе малыми предприятиями и микрофирмами	87893	91184	102375	136271
	<i>Выездной туризм</i>			
<b>Всего</b>	<b>15181</b>	<b>18252</b>	<b>21516</b>	<b>39853</b>
в том числе малыми предприятиями и микрофирмами	15181	18236	21516	39755
	<i>Внутренний туризм</i>			
<b>Всего</b>	<b>150233</b>	<b>175214</b>	<b>232868</b>	<b>245551</b>
в том числе малыми предприятиями и микрофирмами	53592	41908	53900	89255

<sup>1)</sup> Включая обслуженных граждан, которым оформлена только виза, паспорт и забронированы места в гостинице

**Обслужено однодневных посетителей по типам туризма  
(человек)**

	2010	2011	2012	2013
<b>Всего</b>	<b>183976</b>	<b>221214</b>	<b>283179</b>	<b>280696</b>
в том числе:				
<b>въездной туризм</b>	<b>80376</b>	<b>81656</b>	<b>88110</b>	<b>81702</b>
из стран СНГ	1666	2862	2094	1939
из дальнего зарубежья	78710	84518	86016	79763
<b>выездной туризм</b>	<b>1053</b>	<b>783</b>	<b>1334</b>	<b>2626</b>
в страны СНГ	27	34	4	33
в страны дальнего зарубежья	1026	749	1330	2593
<b>внутренний туризм</b>	<b>102547</b>	<b>138775</b>	<b>193735</b>	<b>195568</b>

**Количество и стоимость реализованных путевок по видам**

	2010	2011	2012	2013
<b>Количество реализованных путевок, единиц</b>	<b>129467</b>	<b>151387</b>	<b>145906</b>	<b>130742</b>
<b>Из них непосредственно населению</b>	<b>129030</b>	<b>150914</b>	<b>144421</b>	<b>128390</b>
в том числе:				
<b>въездной туризм</b>	<b>82727</b>	<b>89920</b>	<b>102904</b>	<b>83945</b>
из стран СНГ	13240	11071	11719	12374
из дальнего зарубежья	69487	78849	91185	71571
<b>выездной туризм</b>	<b>10887</b>	<b>28793</b>	<b>14820</b>	<b>14791</b>
в страны СНГ	263	330	421	1686
в страны дальнего зарубежья	10624	28463	14399	13105
<b>внутренний туризм</b>	<b>35416</b>	<b>32201</b>	<b>26697</b>	<b>29654</b>
<b>Стоимость реализованных путевок, млн. сум</b>	<b>40693,8</b>	<b>60184,2</b>	<b>69521,5</b>	<b>71808,3</b>

**ТУРИСТСКИЕ УСЛУГИ**

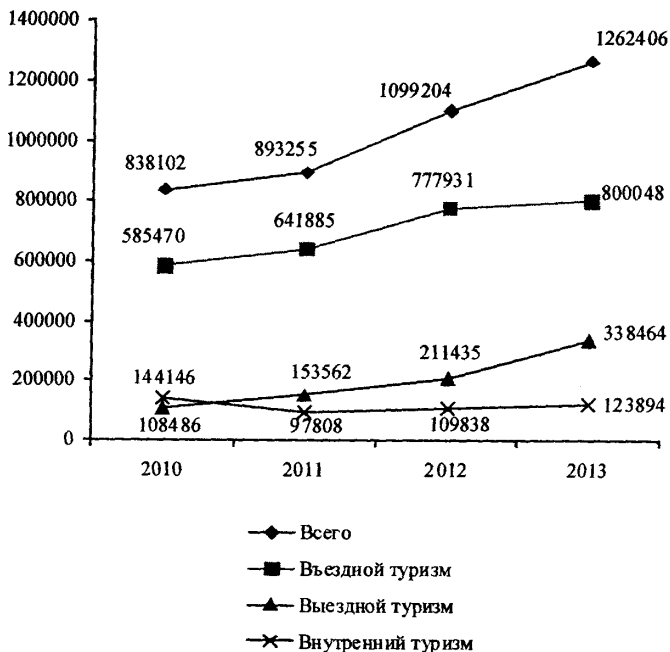
---

**Человеко-дней пребывания по типам туризма, обслуженных туристскими фирмами и организациями**

	2010	2011	2012	2013
<b>Всего</b>	<b>838102</b>	<b>893255</b>	<b>1099204</b>	<b>1262406</b>
въездной туризм	585470	641885	777931	800048
из стран СНГ	62681	45385	75028	49211
из дальнего зарубежья	522789	596500	702903	750837
выездной туризм	108486	153562	211435	338464
в страны СНГ	3429	13235	12949	24497
в страны дальнего зарубежья	105057	140327	198486	313967
внутренний туризм	144146	97808	109838	123894

---

**Человеко-дней пребывания по типам туризма, обслуженных туристскими фирмами и организациями**



**ТУРИСТСКИЕ УСЛУГИ**

**Количество туристских фирм и организаций по регионам  
(единиц)**

	2012		2013	
	всево	в том числе малых предприятий и микрофирм	всево	в том числе малых предприятий и микрофирм
<b>Республика Узбекистан</b>	<b>358</b>	<b>338</b>	<b>348</b>	<b>333</b>
Республика Каракалпакстан	7	7	11	10
области:				
Андижанская	7	7	9	9
Бухарская	14	13	14	14
Джизакская	1	-	2	-
Кашкадарьинская	5	4	8	5
Навоийская	6	5	5	4
Наманганская	1	-	1	-
Самаркандская	46	45	48	48
Сурхандарьинская	2	2	2	2
Сырдарьинская	4	4	4	4
Ташкентская	6	6	5	5
Ферганская	9	3	2	2
Хорезмская	2	1	3	2
г. Ташкент	248	241	234	228

**Обслужено посетителей туристскими фирмами  
и организациями по регионам  
(тысяч человек)**

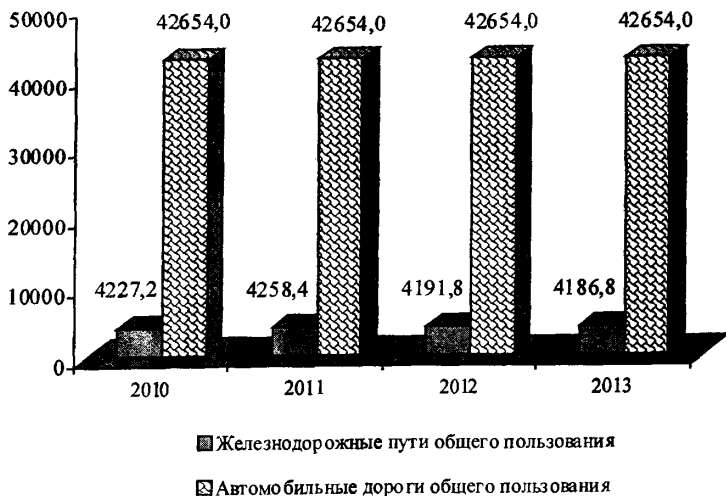
	2010	2011	2012	2013
<b>Республика Узбекистан</b>	<b>363,3</b>	<b>411,7</b>	<b>511,6</b>	<b>536,6</b>
Республика Каракалпакстан	2,9	1,8	1,3	1,7
области:				
Андижанская	2,1	0,2	0,4	0,5
Бухарская	46,7	58,3	46,4	62,5
Джизакская	9,9	26,4	6,8	9,8
Кашкадарьинская	19,3	10,9	4,8	6,8
Навоийская	3,4	5,2	8,2	7,8
Наманганская	1,6	1,7	3,1	2,5
Самаркандская	17,6	25,5	30,8	58,3
Сурхандарьинская	0,9	0,5	0,2	2,7
Сырдарьинская	-	0,1	1,0	0,9
Ташкентская	2,6	0,6	2,7	1,1
Ферганская	4,3	4,0	9,6	0,2
Хорезмская	104,2	121,4	121,9	114,5
г. Ташкент	147,9	155,1	274,5	267,3

## ТУРИСТСКИЕ ПЕРЕВОЗКИ

### Протяженность путей сообщения (на конец года, километров)

	2010	2011	2012	2013
Железнодорожные пути общего пользования	4227,2	4258,4	4191,8	4186,8
Автомобильные дороги общего пользования	42654,0	42654,0	42654,0	42654,0

### Протяженность путей сообщения (на конец года, километров)



**ТУРИСТСКИЕ ПЕРЕВОЗКИ**

**Перевозки пассажиров транспортом по видам сообщений  
(млн. человек)**

	Всего	из них:		
		между- народ- ное со- общение	между- город- ное со- общение	приго- родное сооб- щение
<b>2010</b>				
Железнодорожный	14,5	0,7	1,8	11,9
Автобусный <sup>1)</sup>	188,0	-	21,3	166,7
Воздушный	1,9	1,4	0,5	-
<b>2011</b>				
Железнодорожный	14,9	0,8	2,1	12,0
Автобусный <sup>1)</sup>	130,1	-	10,9	119,2
Воздушный	2,1	1,6	0,5	-
<b>2012</b>				
Железнодорожный	15,9	0,9	2,9	12,1
Автобусный <sup>1)</sup>	137,8	-	21,4	116,4
Воздушный	2,5	1,9	0,6	-
<b>2013</b>				
Железнодорожный	17,4	0,9	2,9	13,6
Автобусный <sup>1)</sup>	120,8	-	19,3	101,5
Воздушный	2,4	1,9	0,6	-

<sup>1)</sup> По крупным предприятиям

**Пассажиروоборот транспорта по видам сообщений**  
(млн. пассажиро-километров)

	Всего	из них:		
		между- народ- ное со- общение	между- город- ное со- общение	приго- родное со- общение
<b>2010</b>				
Железнодорожный	2904,8	798,0	1187,8	919,0
Автобусный <sup>1)</sup>	1054,1	-	272,1	782,0
Воздушный	5768,2	5448,4	319,8	-
<b>2011</b>				
Железнодорожный	3025,2	823,2	1398,5	803,6
Автобусный <sup>1)</sup>	840,7	-	265,9	574,8
Воздушный	6247,0	5924,4	322,6	-
<b>2012</b>				
Железнодорожный	3437,8	804,2	1893,8	739,8
Автобусный <sup>1)</sup>	1173,3	-	549,9	623,4
Воздушный	6972,8	6601,6	371,2	-
<b>2013</b>				
Железнодорожный	3673,2	794,4	1960,2	918,6
Автобусный <sup>1)</sup>	1525,6	-	808,9	716,7
Воздушный	7153,7	6792,9	360,8	-

<sup>1)</sup> По крупным предприятиям

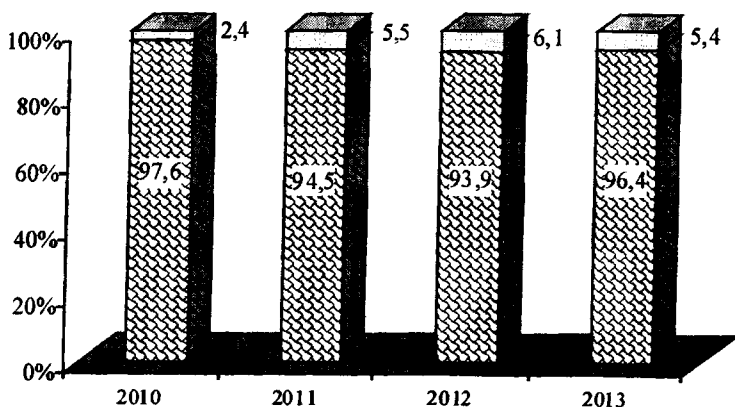
## ТОРГОВЛЯ И ОБЩЕСТВЕННОЕ ПИТАНИЕ

### Товарооборот организаций питания по формам собственности (млн. сум)

	2010	2011	2012	2013
Товарооборот организаций питания, всего	573,3	769,1	975,5	1247,0
в том числе:				
государственный	13,7	42,5	59,3	67,0
негосударственный	559,6	726,6	916,2	1180,0

### Товарооборот организаций питания по формам собственности

(в процентах)



- Государственный
- Негосударственный

## ДОСУГОВЫЕ УЧРЕЖДЕНИЯ

### Основные показатели работы учреждений культуры

	2010	2011	2012	2013
<b>Театры, единиц</b>	<b>42</b>	<b>43</b>	<b>45</b>	<b>45</b>
число спектаклей, <i>единиц</i>	10800	11424	11210	12167
число зрителей, <i>тыс. человек</i>	2709,0	2932,6	2732,9	3006,8
<b>Цирки, единиц</b>	<b>1</b>	<b>1</b>	<b>1</b>	<b>1</b>
число представлений, <i>единиц</i>	1622	1253	1253	1138
число зрителей, <i>тыс. человек</i>	1333,5	470,0	419,3	449,9
<b>Музеи, единиц</b>	<b>105</b>	<b>106</b>	<b>107</b>	<b>109</b>
число посещений, <i>тыс. человек</i>	4904,3	6198,2	4847,0	6932,1
<b>Зоопарки, единиц</b>	<b>2</b>	<b>2</b>	<b>2</b>	<b>2</b>
число посещений, <i>тыс. человек</i>	365,0	364,5	538,0	698,6
<b>Концертные организации, единиц</b>	<b>37</b>	<b>39</b>	<b>43</b>	<b>52</b>
число концертов	1500	1655	1828	2067
число зрителей, <i>тыс. человек</i>	505,4	566,2	905,1	805,2

**ДОСУГОВЫЕ УЧРЕЖДЕНИЯ***Продолжение*

	2010	2011	2012	2013
<b>Библиотеки, единиц</b>	<b>2809</b>	<b>2809</b>	<b>2831</b>	<b>2834</b>
число читателей, тыс. человек	7409,2	7647,0	7616,9	7678,2
<b>Парки культуры и отдыха, единиц</b>	<b>145</b>	<b>145</b>	<b>164</b>	<b>167</b>
число посещений, тыс. человек	x	x	7846,4	8100,6
<b>Ботанические сады, единиц</b>	<b>1</b>	<b>1</b>	<b>1</b>	<b>1</b>
число посещений, тыс. человек	x	x	80,3	89,4

## ДОСУГОВЫЕ УЧРЕЖДЕНИЯ

### Основные показатели работы театров

	2010	2011	2012	2013
Театры, <i>единиц</i>	42	43	45	45
в том числе:				
оперы и балета	1	1	1	1
драмы, комедии и музыкальных	26	27	28	27
детских и юного зрителя	15	15	16	17
Число спектаклей, <i>единиц</i>	10800	11424	11210	12167
Число зрителей, <i>тыс. человек</i>	2709,0	2932,6	2732,9	3006,8

### Театры по языку работы

	2010	2011	2012	2013
Театры, <i>единиц</i>	42	43	45	45
в том числе работающих на языке:				
узбекском	26	27	28	28
каракалпакском	3	3	3	3
русском	7	7	7	7
смешанном	6	6	7	7

**Основные показатели работы театров  
по регионам в 2013 году**

	<i>Театры, единиц</i>	<i>Число спектаклей, единиц</i>	<i>Число зрителей, тысяч человек</i>
<b>Республика Узбекистан</b>	<b>45</b>	<b>12167</b>	<b>3006,8</b>
Республика Каракалпакстан	3	867	195,9
области:			
Андижанская	3	372	106,0
Бухарская	2	851	215,2
Джизакская	3	868	197,0
Кашкадарьинская	5	1129	400,9
Навоийская	-	-	-
Наманганская	1	206	61,0
Самаркандская	4	1275	294,0
Сурхандарьинская	2	580	138,0
Сырдарьинская	1	220	121,0
Ташкентская	1	82	20,0
Ферганская	5	1298	214,1
Хорезмская	2	915	191,0
г. Ташкент	13	3504	852,7

**ДОСУГОВЫЕ УЧРЕЖДЕНИЯ****Основные показатели работы музеев**

	2010	2011	2012	2013
<b>Музеи, единиц</b>	<b>105</b>	<b>106</b>	<b>107</b>	<b>109</b>
в том числе:				
исторические	28	28	28	27
мемориальные	23	23	23	24
краеведческие	28	29	29	30
отраслевые	4	4	6	7
искусствоведческие	13	13	13	13
литературные	6	6	6	6
естественно-научные	3	3	2	2
Число экспонатов музеев, тыс. единиц	1991,2	2010,9	2013,6	2140,3
Число организованных выставок, единиц	1180	1312	2214	2101
Число посетителей музеев, тыс. человек	4904,3	6198,2	4847,0	6932,1
из них учащимися и студентами	2558,6	3641,7	2947,7	3803,2
Число проведенных экскурсий, единиц	76255	81011	71097	96569

**ДОСУГОВЫЕ УЧРЕЖДЕНИЯ****Основные показатели работы музеев по регионам  
в 2013 году**

	<i>Музеи, единиц</i>	<i>Число экспонатов музеев, тыс. единиц</i>	<i>Число посещений музеев, тыс. человек</i>
<b>Республика Узбекистан</b>	<b>109</b>	<b>2140,3</b>	<b>6932,1</b>
Республика Каракалпакстан	4	94,7	180,6
области:			
Андижанская	9	95,0	295,8
Бухарская	13	95,6	658,1
Джизакская	5	11,9	53,7
Кашкадарьинская	3	62,3	81,5
Навоийская	10	12,9	76,8
Наманганская	3	78,4	133,9
Самаркандская	11	275,9	1177,1
Сурхандарьинская	3	144,5	208,3
Сырдарьинская	2	0,5	39,7
Ташкентская	6	81,9	71,0
Ферганская	13	137,1	295,9
Хорезмская	2	39,2	742,6
г. Ташкент	25	1010,6	2917,1

**Основные показатели работы концертных организаций**

	2010	2011	2012	2013
Концертные организации, <i>единиц</i>	37	39	43	52
в том числе:				
филармонии	7	7	7	7
гастрольно-концертные объединения	21	23	25	27
самостоятельные коллективы и прочее	9	9	11	18
Количество концертов, <i>единиц</i>	1500	1655	1828	2067
в том числе представлены:				
филармониями	302	446	588	453
гастрольно-концертными объединениями	792	815	827	693
самостоятельными коллективами и прочими	406	394	413	921
Число зрителей, <i>тыс. человек</i>	505,4	566,2	905,0	805,2

**Основные показатели работы концертных организаций  
по регионам в 2013 году  
(единиц)**

	<i>Концертные организации</i>	<i>Представлен- ных концертов</i>	<i>Число зрителей, тыс. человек</i>
<b>Республика Узбекистан</b>	<b>52</b>	<b>2067</b>	<b>805,2</b>
Республика Каракалпакстан	5	106	38,8
области:			
Андижанская	2	104	28,3
Бухарская	2	365	32,5
Джизакская	1	50	9,2
Кашкадарьинская	4	130	105,6
Навоийская	1	9	6,8
Наманганская	2	102	35,0
Самаркандская	7	139	20,4
Сурхандарьинская	1	11	15,0
Сырдарьинская	2	72	50,6
Ташкентская	3	3	2,3
Ферганская	4	184	53,4
Хорезмская	3	3	8,9
г. Ташкент	15	789	398,4

## ДОСУГОВЫЕ УЧРЕЖДЕНИЯ

### Основные показатели работы библиотек (информационно-ресурсных и библиотечных центров)

	2010	2011	2012	2013
Число библиотек, <i>единиц</i>	2809	2809	2831	2834
Число книг и журналов (без учебной и учебно-методической литературы) <i>тыс. экземпляров</i>	61332,8	58085,7	57458,8	57750,8
Число пользователей, <i>тыс. человек</i>	7409,2	7647,0	7616,8	7678,2
Выдано книг и журналов (без учебной и учебно-методической литературы), <i>тыс. экземпляров</i>	89940	87634	90577	96563
Число книг и журналов в среднем на одну библиотеку, <i>экземпляров</i>	21834	20678	20296	20378
Число книг и журналов в среднем на одного пользователя, <i>экземпляров</i>	8	8	8	8
Число пользователей в среднем на одну библиотеку, <i>человек</i>	2638	2722	2690	2709
Число выданных книг и журналов в среднем на одного пользователя, <i>единиц</i>	12	12	12	13

**Основные показатели работы библиотек  
по регионам в 2013 году**

	<i>Число библиотек, единиц</i>	<i>Число книг и журналов, тыс. экз.</i>	<i>Число читателей, тыс. человек</i>
<b>Республика Узбекистан</b>	<b>2834</b>	<b>91723,7</b>	<b>7678,2</b>
Республика Каракалпакстан	183	4738,7	314,7
области:			
Андижанская	246	6113,2	807,1
Бухарская	163	4888,8	414,8
Джизакская	127	1663,0	267,6
Кашкадарьинская	261	4874,3	640,3
Навоийская	102	2340,5	359,9
Наманганская	208	5437,2	723,7
Самаркандская	314	8447,9	842,6
Сурхандарьинская	212	2973,0	526,2
Сырдарьинская	82	1851,6	141,9
Ташкентская	232	6006,3	626,1
Ферганская	304	6810,3	726,0
Хорезмская	153	4893,1	414,4
г. Ташкент	247	30685,7	873,0

**Основные показатели  
работы парков культуры и отдыха**

	<i>2010</i>	<i>2011</i>	<i>2012</i>	<i>2013</i>
Парки культуры и отдыха, <i>единиц</i>	145	145	164	167
<b>в них:</b>				
досуговых объектов, <i>единиц</i>	472	475	483	497
аттракционов, <i>единиц</i>	853	909	951	978

---

**Основные показатели работы парков культуры  
и отдыха по регионам в 2013 году  
(единиц)**

	<i>Количе- ство пар- ков куль- туры и отдыха</i>	<i>в них:</i>		<i>Число посеще- ний, тыс. человек</i>
		<i>досуговых объектов</i>	<i>аттрак- ционов</i>	
Республика Узбекистан	167	497	978	8100,6
Республика Каракалпакстан	12	23	55	167,6
<i>области:</i>				
Андижанская	23	95	158	710,6
Бухарская	8	31	54	287,7
Джизакская	3	5	15	137,3
Кашкадарьинская	13	46	55	342,3
Навоийская	11	31	41	236,8
Наманганская	12	76	109	1071,7
Самаркандская	10	20	85	411,6
Сурхандарьинская	13	29	91	116,0
Сырдарьинская	3	11	28	65,8
Ташкентская	18	27	36	84,4
Ферганская	14	43	63	621,5
Хорезмская	12	11	33	194,7
г. Ташкент	15	49	155	3652,6

## ФИЗИЧЕСКАЯ КУЛЬТУРА И СПОРТ

### Спортивные сооружения (единиц)

	2010	2011	2012	2013
<b>Спортивные сооружения – всего</b>	<b>50668</b>	<b>51198</b>	<b>51152</b>	<b>51226</b>
в том числе:				
стадионы	366	369	382	413
спортивные залы	9008	9152	9378	9690
плавательные бассейны	218	228	236	262
из них крытые	73	77	85	89
стрелковые тир	520	447	401	377
спортивные площадки и поля	40535	40981	40731	40446
ипподромы	8	8	8	8
манежи и прочие	13	13	16	30

**Мощность спортивных сооружений**  
(пропускная способность в день, тысяч человек)

	2010	2011	2012	2013
<b>Спортивные сооружения – всего</b>	<b>1904,8</b>	<b>1932,1</b>	<b>1955,0</b>	<b>1997,1</b>
в том числе:				
стадионы	48,1	48,4	50,5	50,9
спортивные залы	1072,9	1089,8	1114,9	1157,0
плавательные бассейны	30,0	31,5	31,3	35,9
стрелковые тир	10,0	9,6	8,8	8,4
спортивные площадки и поля	743,8	752,8	749,5	744,9

**Спортивные площадки и поля по видам спорта**  
(тысяч единиц)

	2010	2011	2012	2013
<b>Всего спортивных площадок и полей</b>	<b>40,5</b>	<b>41,0</b>	<b>40,7</b>	<b>40,4</b>
в том числе по видам спорта:				
футбол (включая мини-футбол)	12,2	12,4	12,5	12,5
волейбол	12,3	12,3	12,2	12,1
баскетбол	8,6	8,7	8,7	8,7
гандбол	5,2	5,2	5,2	5,0
теннис	1,1	1,2	1,0	1,1
другие виды	1,1	1,2	1,1	1,0

**Стадионы по вместимости трибун  
(единиц)**

	2010	2011	2012	2013
<b>Всего стадионов</b>	<b>366</b>	<b>369</b>	<b>382</b>	<b>413</b>
в том числе с трибунами:				
от 1000 до 3000 мест	236	233	249	271
от 3000 до 5000 мест	63	70	69	77
от 5000 до 10000 мест	42	41	37	37
свыше 10000 мест	25	25	27	28

**Плавательные бассейны по длине дорожки  
(единиц)**

	2010	2011	2012	2013
<b>Всего плавательных бассейнов</b>	<b>218</b>	<b>228</b>	<b>236</b>	<b>262</b>
в том числе по длине дорожки:				
50 метров	42	43	46	49
25 метров	135	146	150	169
индивидуального размера	41	39	40	44

**Спортивные залы по размерам площадок  
(единиц)**

	2010	2011	2012	2013
<b>Всего спортивных залов</b>	<b>9008</b>	<b>9152</b>	<b>9378</b>	<b>9690</b>
в том числе по размерам площадок:				
36x12 метров	1305	1311	1374	1391
24x12 метров	3977	4064	4177	4323
индивидуального размера (включая 18x9 метровые)	3726	3777	3827	3976

**Спортивно-образовательные учреждения по видам  
(единиц)**

	2010	2011	2012	2013
<b>Всего</b>	<b>536</b>	<b>584</b>	<b>584</b>	<b>584</b>
в том числе:				
детско-юношеские спортивные школы	448	454	454	454
специализированные детско-юношеские спортивные школы олимпийского резерва	83	83	83	83
школы высшего спортивного мастерства	5	5	5	5
специализированные школы интернаты по видам спорта	x	28	28	28
колледжи олимпийского резерва	x	14	14	14

**Основные показатели спортивно-образовательных учреждений по регионам**

	<i>2010</i>	<i>2011</i>	<i>2012</i>	<i>2013</i>
<i>Число спортивно-образовательных учреждений, единиц</i>				
Республика Узбекистан	536	584	584	584
Республика Каракалпакстан	34	38	38	38
области:				
Андижанская	61	65	65	65
Бухарская	51	58	58	58
Джизакская	27	29	29	29
Кашкадарьинская	27	30	30	30
Навоийская	22	25	25	25
Наманганская	45	49	49	49
Самаркандская	49	52	52	52
Сурхандарьинская	28	33	33	33
Сырдарьинская	19	19	19	19
Ташкентская	38	41	41	41
Ферганская	60	63	63	63
Хорезмская	32	37	37	37
г. Ташкент	43	45	45	45

**ФИЗИЧЕСКАЯ КУЛЬТУРА И СПОРТ**

Продолжение

	2010	2011	2012	2013
<i>В них занимающихся, тысяч человек</i>				
<b>Республика Узбекистан</b>	<b>334,4</b>	<b>336,2</b>	<b>349,3</b>	<b>366,7</b>
Республика Каракалпакстан	29,1	22,4	24,4	24,2
области:				
Андижанская	31,6	32,5	35,1	34,7
Бухарская	37,5	38,2	39,5	38,9
Джизакская	15,3	15,8	17,1	16,8
Кашкадарьинская	14,0	13,9	14,9	18,2
Навоийская	21,4	22,8	21,4	19,8
Наманганская	27,7	28,5	28,4	27,5
Самаркандская	31,3	32,3	34,0	39,5
Сурхандарьинская	14,5	13,8	14,9	18,5
Сырдарьинская	10,4	14,1	17,1	17,4
Ташкентская	24,9	27,1	28,2	30,4
Ферганская	34,4	33,1	34,2	34,7
Хорезмская	23,4	23,2	23,1	22,9
г. Ташкент	18,9	18,5	17,0	23,2

## РЕСУРСЫ В СФЕРЕ ТУРИЗМА

### ЧЕЛОВЕЧЕСКИЕ РЕСУРСЫ

**Количество образовательных учреждений, занимающихся подготовкой специалистов для сферы туризма**  
(на начало учебного года, единиц)

	2010/ 2011	2011/ 2012	2012/ 2013	2013/ 2014
Высшие образовательные учреждения	5	5	5	6
Профессиональные колледжи	53	83	103	111

**Подготовка специалистов высшими образовательными учреждениями для сферы туризма**  
(на начало учебного года, человек)

	2010/ 2011	2011/ 2012	2012/ 2013	2013/ 2014
Принято студентов	312	275	351	364
Численность обучающихся - всего	1201	1164	1188	1224
Выпущено специалистов	192	275	323	327

**Подготовка специалистов высшими образовательными учреждениями для сферы туризма в разрезе регионов (на начало 2013/2014 учебного года, человек)**

	<i>Прием</i>	<i>Численность студентов</i>	<i>Выпуск</i>
<b>Республика Узбекистан</b>	<b>364</b>	<b>1224</b>	<b>327</b>
области:			
Бухарская	56	124	24
Самаркандская	121	422	200
Хорезмская	77	262	46
г. Ташкент	110	416	57

**Подготовка специалистов профессиональными колледжами для сферы туризма (на начало учебного года, человек)**

	<i>2010/ 2011</i>	<i>2011/ 2012</i>	<i>2012/ 2013</i>	<i>2013/ 2014</i>
Принято учащихся	3774	4643	6169	6433
Численность учащихся - всего	8638	11732	14495	16796
Выпущено специалистов	1409	1566	3262	3490

**Подготовка специалистов профессиональными колледжами  
для сферы туризма в разрезе регионов  
(на начало 2013/2014 учебного года, человек)**

	<i>Прием</i>	<i>Численность студентов</i>	<i>Выпуск</i>
<b>Республика Узбекистан</b>	<b>6433</b>	<b>16796</b>	<b>3490</b>
Республика Каракалпакстан	89	258	-
области:			
Андижанская	246	585	64
Бухарская	491	1185	235
Джизакская	308	652	23
Кашкадарьинская	169	424	46
Навийская	77	456	197
Наманганская	258	768	81
Самаркандская	528	1563	441
Сурхандарьинская	173	393	152
Сырдарьинская	52	157	-
Ташкентская	464	993	159
Ферганская	361	970	56
Хорезмская	881	1898	254
г. Ташкент	2336	6494	1782

## ТУРИСТИЧЕСКИЕ МАРШРУТЫ

На сегодняшний день в республике действует более 130 туристских маршрутов.

*Туристский маршрут* – заранее спланированная трасса передвижения туристов в течение определенного периода времени с целью получения предусмотренных программой обслуживания дополнительных туристско-экскурсионных услуг.

*Действующие туристские маршруты* – это культурный туризм на Шелковом пути (комбинированные паломнический / познавательный) и тесно связанный с ним эко-приключенческий туризм (посещение заповедных зон, сафари, рафтинг и другие).

Все маршруты являются действующими и традиционными с определенной рекламой, которые на рынке действуют не один год.

Широкой популярностью пользуются туристские маршруты, связанные с посещением городов, входящих во Всемирное наследие ЮНЕСКО, также представляющие историческую и культурную ценность в мировом сообществе.

В число существующих туристских маршрутов входят познавательно-паломнические, культурно-экологические, экологические с элементами оздоровительного и экстремального туризма.

**Перечень действующих туристических маршрутов  
по Республике Узбекистан <sup>1)</sup>**

	Наименование маршрута	Кол-во дней и ночей
1.	Ташкент – Бухара – Ташкент	3/2
2.	Ташкент – Бухара – Самарканд – Ташкент	7/6
3.	Ташкент–Бухара – Ташкент – Фергана – Ташкент	3/2
4.	Ташкент – Бухара – Хива (Ургенч) – Ташкент	...
5.	Ташкент – Бухара – Ургенч – Хива – Ташкент	...
6.	Ташкент – Бухара – Навои – Самарканд – Ташкент	8/7
7.	Ташкент – Бухара – Шахрисабз – Самарканд – Ташкент	7/6
8.	Ташкент – Бухара – Самарканд – Шахрисабз – Термез – Ташкент	8/7
9.	Ташкент – Бухара – Шахрисабз – Термез – Самарканд – Ташкент	12/11
10.	Ташкент – Бухара – Самарканд – Ташкент – Самарканд – Бухара – Ургенч – Хива – Ташкент	...
11.	Ташкент – Самарканд – Ташкент	4/3
12.	Ташкент– Самарканд – Бухара – Ташкент	7/6
13.	Ташкент – Самарканд – Шахрисабз – Бухара – Ташкент	6/5
14.	Ташкент – Самарканд – Бухара – Ургенч – Хива – Ташкент	8/7
15.	Ташкент – Самарканд – Шахрисабз – Бухара – Хива – Тупраккала – Аязкала – Ташкент	7/6

<sup>1)</sup> Информация дана на основании обследования туристических маршрутов, реализуемых субъектами туристической деятельности в Республике Узбекистан, проводимого «Республиканским научно-учебным консалтинговым центром» при Национальной компании «Узбектуризм».

*Продолжение*

	Наименование маршрута	Кол-во дней и ночей
16.	Ташкент – Самарканд – Шахрисабз – Бухара – Ургенч – Хива – Ташкент – Фергана – Ташкент	9/8
17.	Ташкент – Самарканд – Шахрисабз – Бухара – Хива (Ургенч) – Ташкент – Чимган – Бельдерсай – Чарвак – Ташкент	9/8
18.	Ташкент – Самарканд – Шахрисабз – Термез – Карши – Нурата – Бухара – Хива (Ургенч) – Тулраккала – Аязкала – Ташкент	10/9
19.	Ташкент – Самарканд – Бухара – Хива (Ургенч) – Ташкент – Коканд – Маргилан – Фергана – Ташкент	10/9
20.	Ташкент – Самарканд – Шахрисабз – Термез – Карши – Нурата – Бухара – Хива (Ургенч) – Тупраккала – Аязкала – Ташкент	10/9
21.	Ташкент – Самарканд – Шарисабз – Нурата – Бухара – Хива (Ургенч) – Ташкент	12/11
22.	Ташкент – Самарканд – Шахрисабз – Бухара – Хива (Ургенч) – Ташкент	9/8
23.	Ташкент – Самарканд – Бухара – Термез – Ташкент	6/5
24.	Ташкент – Самарканд – Бухара – Ташкент – Фергана – Ташкент	5/4
25.	Ташкент – Самарканд – Ташкент – Фергана – Ташкент	3/2
26.	Ташкент – Самарканд – Шахрисабз – Бухара – Хива (Ургенч) – Нукус – Ташкент	8/7

## ТУРИСТИЧЕСКИЕ МАРШРУТЫ

*Продолжение*

	Наименование маршрута	Кол-во дней и ночей
27.	Ташкент–Самарканд – Пустыня Кызылкум – Бухара – Чимган – Ташкент	8/7
28.	Ташкент – Самарканд – Термез – Ташкент	8/7
29.	Ташкент – Самарканд – Шахрисабз – Нурата – Бухара – Хива(Ургенч) – Тупраккала – Ташкент	9/8
30.	Ташкент – Самарканд – Нврага – Янгиказган – Бухара – Ургенч – Ташкент	13/12
31.	Ташкент – Самарканд – Бухара – Аязкала – Бухара – Самарканд – Ташкент	9/8
32.	Ташкент–Самарканд – Шахрисабз – Бухара – Хива (Ургенч) – Ташкент – Чарвак – Ташкент	15/14
33.	Ташкент – Самарканд – Шахрисабз – Байсун – Термез – Ташкент	7/6
34.	Ташкент – Самарканд – Шахрисабз – Термез – Бухара – Ташкент	7/6
35.	Ташкент – Самарканд – Шахрисабз – Нурата – Бухара – Ташкент	8/7
36.	Ташкент – Самарканд – Янгиказган – Бухара – Ташкент	11/10
37.	Ташкент – Самарканд – Бухара – Ташкент – Андижан – Ташкент	12/11
38.	Ташкент – Самарканд – Аякчи – Бухара – Хива (Ургенч) – Ташкент	11/10
39.	Ташкент – Самарканд – Бухара – Хива (Ургенч) – Нукус – Ташкент	11/10

	Наименование маршрута	Кол-во дней и ночей
40.	Ташкент – Самарканд – Нурата – Айдаркуль – Нурата – Бухара – Ургенч – Хива – Ташкент	8/7
41.	Ташкент–Самарканд – Шахрисабз – Термез – Бухара – Хива (Ургенч) – Ташкент	13/12
42.	Ташкент – Самарканд–Нурата–Янгиказган–Бухара–Хива (Ургенч) – Нукус – Ташкент	19/18
43.	Ташкент – Самарканд – Бухара – Ургенч – Нукус – Ташкент – Фергана – Ташкент	...
44.	Ташкент – Самарканд – Шахрисабз – Термез – Бухара – Хива (Ургенч) – Ташкент	11/10
45.	Ташкент – Самарканд – Бухара – Шахрисабз — Хива (Ургенч) – Ташкент – Фергана – Коканд – Андижан – Ташкент	...
46.	Ташкент – Самарканд – Бухара – Ургенч – Хива – Ташкент – Фергана – Коканд – Ташкент	...
47.	Ташкент – Ургенч – Хива – Ургенч – Ташкент	3/2
48.	Ташкент – Ургенч – Хива – Бухара – Янги газган – Самарканд – Шахрисабз – Ташкент – Фергана – Ташкент	...
49.	Ташкент – Ургенч – Хива – Бухара – Айдаркуль — Янгиказган – Навои – Самарканд – Ташкент	11/10
50.	Ташкент – Хива (Ургенч) – Бухара – Нурата – Самарканд – Ташкент	9/8
51.	Ташкент – Ургенч – Хива – Бухара – Янгиказган – Самарканд – Шахрисабз – 1 ашкент – Самарканд – Фергана – Ташкент	12/11

**ТУРИСТИЧЕСКИЕ МАРШРУТЫ***Продолжение*

	Наименование маршрута	Кол-во дней и ночей
52.	Ташкент – Хива – Бухара – Нурата – Шахрисабз – Самарканд – Ташкент	13/12
53.	Ташкент – Хива – Бухара – Ташкент	4/3
54.	Ташкент – Хива – Аязкала – Бухара – Шахрисабз – Самарканд – Ташкент	10/9
55.	Ташкент – Ургенч – Хива – Бухара – Самарканд – Ташкент	9/8
56.	Ташкент – Ургенч – Хива – Бухара – Янгиказган – Самарканд – Ташкент	11/10
57.	Ташкент – Хива (Ургенч) – Бухара – Самарканд – Ташкент – Фергана – Ташкент	10/9
58.	Ташкент – Хива (Ургенч) – Бухара – Шахрисабз – Самарканд – Ташкент	7/6
59.	Ташкент – Хива (Ургенч) – Бухара – Термез – Шахрисабз – Самарканд – Коканд – Маргилан – Чимган – Ташкент	15/14
60.	Ташкент – Хива (Ургенч) – Бухара – Шахрисабз – Самарканд – Ташкент	7/6
61.	Ташкент – Хива (Ургенч) – Бухара – Шахрисабз – Самарканд – Ташкент – Коканд – Фергана – Маргилан – Ташкент	12/11
62.	Ташкент – Хива (Ургенч) – Бухара – Нурата – Янгиказган – Шахрисабз – Самарканд – Ташкент	12/11
63.	Ташкент – Хива (Ургенч) – Бухара – Шахрисабз – Самарканд – Ташкент – Фергана – Ташкент	11/10

*Продолжение*

	Наименование маршрута	Кол-во дней и ночей
64.	Ташкент – Хива (Ургенч) – Бухара – Навои – Самарканд – Ташкент	12/11
65.	Ташкент – Хива (Ургенч) – Бухара – Янгиказган – Нурата – Аякчи – Самарканд – Ташкент	12/11
66.	Ташкент – Хива (Ургенч) – Бухара – Янгиказган – Сентоб – Самарканд – Аякчи – Ташкент – Фергана – Ташкент	13/12
67.	Ташкент – Хива – Бухара – Нурата – Сентоб – Самарканд – Аякчи – Ташкент	13/12
68.	Ташкент – Ургенч – Хива – Бухара – Айдаркуль – Янгиказган – Самарканд – Ташкент	11/10
69.	Ташкент – Хива (Ургенч) – Бухара – Нурата – Янгиказган – Самарканд – Ташкент	7/6
70.	Ташкент – Ургенч – Хива – Бухара – Самарканд – Шахрисабз – Ташкент – Коканд – Риштан – Ташкент	13/12
71.	Ташкент – Фергана – Ташкент	6/5
72.	Ташкент – Фергана – Маргилан – Риштан – Фергана – Коканд – Ташкент	3/2
73.	Ташкент – Фергана – Коканд – Маргилан – Кува – Риштан – Ташкент	...
74.	Ташкент – Фергана – Хива (Ургенч) – Бухара – Термез – Самарканд – Ташкент	14/13
75.	Ташкент – Фергана – Ташкент – Самарканд – Бухара – Хива (Ургенч) – Ташкент	10/9

**ТУРИСТИЧЕСКИЕ МАРШРУТЫ**

*Продолжение*

	Наименование маршрута	Кол-во дней и ночей
76.	Ташкент – Фергана – Коканд – Хива (Ургенч) – Бухара – Шахрисабз – Самарканд – Ташкент	14/13
77.	Ташкент – Фергана – Самарканд – Шахрисабз – Бухара – Ташкент	8/7
78.	Ташкент – Фергана – Хива (Ургенч) – Аязкала – Бухара – Самарканд – Ташкент	14/13
79.	Ташкент – Фергана – Нукус – Бухара – Самарканд – Ташкент	12/11
80.	Ташкент – Фергана – Хива (Ургенч) – Бухара – Самарканд – Ташкент	12/11
81.	Ташкент – Фергана – Наманган – Нукус – Хива (Ургенч) – Ташкент	12/11
82.	Ташкент – Фергана – (Хива)Ургенч – Бухара – Самарканд – Ташкент	12/11
83.	Ташкент – Фергана – Нукус – Хива (Ургенч) – Бухара – Нурата – Самарканд – Ташкент	15/14
84.	Ташкент - Фергана - Самарканд - Бухара - Ташкент	...
85.	Ташкент - Фергана - Маргилан - Ташкент	...
86.	Ташкент - Фергана - Маргилан - Коканд - Ташкент	...
87.	Ташкент – Фергана – Маргилан – Коканд – Риштан – Ташкент – Чарвак – Чимган – Ташкент	...
88.	Ташкент – Термез – Ташкент	3/2
89.	Ташкент – Термез – Шахрисабз – Самарканд – Ташкент	...

	Наименование маршрута	Кол-во дней и ночей
90.	Ташкент – Термез – Шахрисабз – Самарканд – Бухара – Хива (Ургенч) – Ташкент	10/9
91.	Ташкент – Термез – Шахрисабз – Самарканд – Бухара – Ташкент	9/8
92.	Ташкент–Термез – Фергана – Ташкент	7/6
93.	Ташкент – Термез – Шахрисабз – Ташкент	...
94.	Ташкент – Термез – Нукус – Ташкент	...
95.	Ташкент – Термез – Бухара – Хива (Ургенч) – Ташкент	...
96.	Ташкент – Наманган – Фергана – Ташкент	3/2
97.	Ташкент – Наманган – Андижан – Фергана – Маргилан – Коканд – Ташкент	7/6
98.	Ташкент – Наманган – Андижан – Фергана – Ташкент	...
99.	Ташкент – Коканд – Наманган – Маргилан – Фергана – Ташкент	6/5
100.	Ташкент – Коканд – Фергана – Ташкент	2/1
101.	Ташкент – Коканд – Риштан – Маргилан – Фергана – Кува – Андижан – Наманган –Ташкент	9/8
102.	Ташкент – Коканд – Фергана – Аязкала – Хива (Ургенч) – Бухара – Нурата – Самарканд – Ташкент	15/14
103.	Ташкент – Коканд – Фергана – Ташкент – Самарканд – Бухара – Хива – Ташкент	12/11
104.	Ташкент – Шахрисабз – Бухара – Хива (Ургенч) – Фергана – Ташкент – Чимган – Ташкент	12/11

	Наименование маршрута	Кол-во дней и ночей
105.	Ташкент – Нукус – Муйнак – Ургенч – Хива (Ургенч) – Бухара – Самарканд – Ташкент	...
106.	Ташкент – Нукус – Хива(Ургенч) – Бухара – Шахрисабз – Самарканд – Ташкент – Фергана – Ташкент	15/14
107.	Ташкент – Нукус – Хива (Ургенч) – Бухара – Термез – Самарканд – Бухара – Хива(Ургенч) – Ташкент	15/14
108.	Ташкент – Нукус — Муйнак – Хива (Ургенч) – Ташкент	6/5
109.	Ташкент – Нукус – Хива (Ургенч) – Бухара – Нурата – Самарканд – Ташкент	12/11
110.	Ташкент – Нукус – Хива (Ургенч) – Бухара – Самарканд – Ташкент	10/9
111.	Ташкент – Нукус – Хива (Ургенч) – Бухара – Янгиказган – Самарканд – Ташкент – Чарвак – Чимган – Фергана – Ташкент	14/13
112.	Ташкент – Нукус – Хива – Ургенч – Бухара – Нурата – Самарканд – Ташкент	9/8
113.	Ташкент – Нукус – Хива (Ургенч) – Бухара – Термез – Самарканд – Ташкент – Коканд – Ташкент	15/14
114.	Ташкент – Нукус – Муйнак – Ургенч – Хива – Бухара – Шахрисабз – Самарканд – Ташкент – Фергана – Ташкент	...
115.	Ташкент – Андижан – Фергана – Ташкент	2/1
116.	Ташкент – Бельдерсай – перУрта Кумбель – Чет Кумбель – Такта – Чимган– Ташкент	7/6
117.	Ташкент – Чимган – Бельдерсай – Чарвак – Ташкент	2/1

	Наименование маршрута	Кол-во дней и ночей
118.	Ташкент – Хумсан – Ташкент	2/1
119.	Ташкент – Бельдерсай – Чимган – Ташкент	5/4
120.	Ташкент – Чимган – Ташкент	...
121.	Ташкент – Ташкент обл. – Ташкент	7/6
122.	Ташкент – Чарвак – Ташкент	2/1
123.	Ташкент – Чимган – Ташкент	4/3
124.	Ташкент – Чарвак – Ходжикент – Ташкент	...
125.	Ташкент – Ходжикент – Ташкент	7/6
126.	Ташкент – Чимган – Чарвак – Ташкент	8/7
127.	Ташкент – Бельдерсай – Ташкент	1/0
128.	Ташкент — Угам – Чаткал – Чимган — Бельдерсай – Чарвак — Ташкент — Самарканд – Ташкент	8/7
129.	Ташкент – Чимган – Бухара – Газли – Самарканд – Ташкент	7/6
130.	Ташкент – Бельдерсай – Ташкент – Хива – Бухара – Нурага – Самарканд – Ташкент	18/17
131.	Ташкент – Чарвак – Ургенч – Хива – Бухара – Самарканд – Ташкент	12/11
132.	Ташкент – Чарвак – Ташкент – Самарканд – Ташкент	8/7
133.	Ташкент – Чимган – Ташкент – Самарканд – Янгиказган – Бухара – Хива (Ургенч) – Муйнак – Нукус – Ташкент	20/19
134.	Ташкент – Бельдерсай – Чимган – Чарвак – Хумсан – Ташкент	...
135.	Ташкент – Чаткал – Ташкент	7/6

*ДЛЯ ЗАМЕТОК*

---

# **ТУРИЗМ В УЗБЕКИСТАНЕ**

## **Статистический сборник**

**Управление сводно-информационных работ**

Контактные телефоны:  
(998-71) 230-80-25; 230-80-26

**Заказ № 611      от 16.12.2014г.      Тираж 420 экз.**

**ООП Государственного Комитета  
Республики Узбекистан по статистике  
г. Ташкент, проспект Мустакиллик, 63**

**[www.stat.uz](http://www.stat.uz)  
e – mail: [gks @ stat.uz](mailto:gks@stat.uz)**