

NAZAROV XOLMUROD ABDUJAFFOROVICH

CHOLG'U SOZLARINI O'RGANISH



TOSHKENT – 2023

Kitob
mudofaa

Ol
m

O'ZBEKISTON RESPUBLIKASI OLIY TA'LIM, FAN VA
INNOVATSIYALAR VAZIRLIGI

TERMIZ DAVLAT UNIVERSITETI

NAZAROV XOLMUROD ABDUJAFFOROVICH

CHOLG'U SOZLARINI O'RGANISH

60211400-VOKAL SAN'ATI: (AN'ANAVIY XONANDALIK)
ta'lim yo'nalishi uchun

O'QUV QO'LLANMA

Toshkent 2023

UO`S: 451.315.05

KBK: 85.315

N-15

Nazarov X. A. Cholg'u sozlarini o'rganish / O'quv qo'llanma / «Fan ziyosi» nashriyoti Toshkent 2023 142 b.

Mazkur o'quv qo'llanmada "Cholg'u sozlarini o'rganish" fani bo'yicha nazariy ma'lumotlar berilgan. O'quv qo'llanmada vokal san'ati yo'nalishida ta'lim olayotgan talabalar uchun qashqar rubobi cholg'usining qisqacha tarixi hamda cholg'uda ijro ko'nikmalarini shakllantirish to'g'risidagi ma'lumotlar, shuningdek, qashqar rubobi cholg'usi uchun mo'ljallangan bir necha asarlar kiritilgan.

O'quv qo'llanma oliy ta'lim muassasalarining vokal san'ati yo'nalishida "Cholg'u sozlarini o'rganish" fanidan saboq olayotgan talabalar uchun mo'ljallangan. Shuningdek, ushbu qo'llanmadan san'at va madaniyat yo'nalishidagi bolalar musiqa va san'at maktablarining o'quvchilari hamda barcha qiziquvchilar foydalanishlari mumkin.

В этом учебном пособии представлена теоретическая информация по предмету «Изучение музыкальных инструментов». Учебное пособие содержит краткую историю инструмента кашкарского рупаба для студентов, изучающих вокальное искусство, а также сведения по формированию исполнительских навыков на инструменте, а также инструменте кашкарского рупаба, в него включены несколько произведений, предназначенных для исполнения.

Учебное пособие предназначено для студентов высших учебных заведений, обучающихся вокальному искусству. Также данное пособие может быть использовано учащимися детских музыкальных и художественных школ по направлению искусство и культура, а также всеми заинтересованными лицами.

This tutorial provides theoretical information on the subject of "Learning Musical Instruments". The tutorial contains a brief history of the kashkar rubobi instrument for students studying vocal art, as well as information on the formation of performance skills on the instrument, as well as the kashkar rubobi instrument. several works intended for use are included.

The tutorial is intended for students of higher educational institutions taking lessons in vocal art. Also, this manual can be used by students of children's music and art schools in the direction of art and culture, as well as all interested parties.

Taqrizchilar:

Muzaffar Naimov

Denov tadbirkorlik va pedagogika instituti professori v.b.
Phd

Anvar To'raqulov

Termiz davlat universiteti Milliy libos va san'at fakulteti
dekani, Phd

Nota muharriri:

Orifjon Hakimov

Termiz davlat universiteti Milliy libos va san'at fakulteti
o'qituvchisi

ISBN: 978-9943-5942-8-9

© Nazarov X. A.

© «Fan ziyosi» nashriyoti 2023

KIRISH

«Cholg'u sozlarini o'rganish» fanidan tayyorlangan ushbu o'quv qo'llanma «Oliy ta'lim muassasalarida amaliy mashg'ulotlarni o'qitish texnologiyasi» o'quv qo'llanmasida bayon etilgan dars mashg'ulotlarida yangi texnologiyalarni qo'llash qonun-qoidalariga tayangan holda ishlab chiqilgan.

Qo'llanmada keltirilgan ta'lim texnologiyalarining har biri o'zida o'quv mashg'ulotini o'tkazish shart-sharoiti to'g'risida axborot materiallarini, pedagogik maqsad, vazifa va ko'zlangan natijalarni, o'quv mashg'ulotning rejasi, o'qitishning usul va vositalarini mujassamlashtirgan. Shuningdek, bu o'quv mashg'ulotining texnologik kartasini, ya'ni o'qituvchi va talabani mazkur o'quv mashg'ulotida erishadigan maqsadi bo'yicha hamkorlikdagi faoliyatning bosqichma-bosqich ta'riflanishini ham o'z ichiga oladi. Kitob tarkibi kirish, ta'lim texnologiyasining kontseptual asoslari, har bir mavzu bo'yicha ma'ruza va seminar mashg'ulotlarida o'qitish texnologiyasidan iborat. Ma'lumotlar maksimal darajada umumlashtirilgan va tartibga solingan. Ularni o'zlashtirish va yodda saqlab qolishni kuchaytirish uchun jadval va chizmalardan foydalanilgan.

Hozirgi kunda jahon tajribasidan ko'rinib turibdiki, ta'lim jarayoniga o'qitishning yangi, zamonaviy usul va vositalari kirib kelmoqda va samarali foydalanilmoqda. Jumladan, Termiz davlat universitetida ham innovatsion va zamonaviy pedagogik g'oyalar amalga oshirilmoqda: o'qituvchi bilim olishning yagona manbai bo'lib qolishi kerak emas, balki talabalar mustaqil ishlash jarayonining tashkilotchisi, maslahatchisi, o'quv jarayonining menejeri bo'lishi lozim. Ta'lim texnologiyasini ishlab chiqish asosida aynan shu g'oyalar yotadi.

Mutaxassislik fanlari ichida Cholg'u sozlarini o'rganish fani alohida o'rin tutadi. Chunki har doim insonning hayoti musiqa bilan chambarchas bog'liq bo'lgan va uning asosida ta'minlab kelingan.

DENOV TADBIRKORLIK
VA PEDAGOGIKA
INSTITUTI ARM
№ 31769

FANNING MAZMUNI

Fanni o'qitishdan maqsad – musiqa ta'limi sohasidagi oliy ta'lim muassasalari talabalariga milliy cholg'ularda ijrochilik mahorati, xalq sozandachilik merosi, ustozoda ijro uslublari, mumtoz kuylarning shaklan tuzilishi ustida ishlashning zamonaviy interfaol uslublarni o'zlashtirish, shuningdek, ularning usul va kuy o'lchovi, milliy bezaklarni o'ziga xos ijro yo'llarini mukammal shakllantirish va mustahkamlashni nazarda tutadi. Fan tizimida ijro qilish ko'nikmalarini hosil qilish bilan bir qatorda xalq ijodi bilan tanishish, ularning magnit tasmalariga yozilgan ijrolarini, cholg'uchilikda musiqiy-hududiy uslublarni o'rganish va tahlil qilish ijodiy jarayonlarida kasbiy mahoratini shakllantirish fanning asosiy maqsad va vazifalarini belgilaydi.

Fanni o'zlashtirishda kelib chiqadigan vazifalar – talabalar turli yo'nalishlarda bilimlarga ega bo'lganliklarini namoyish etishlaridan iboratdir. Ushbu fan bo'yicha talabalar mukammal ravishda milliy cholg'ularda ijrochilik mahorati ustida ishlashning amaliy ijro jarayonlarini o'zlashtirishning uslubiy ko'nikmalarini o'rganadi.

FAN BO'YICHA TALABALARNING BILIMI, KO'NIKMA VA MALAKALARIGA QO'YILADIGAN TALABLAR

Bilimlar: Cholg'u sozlarini o'rganish fanida biror musiqiy asar tanlab olingandan so'ng uni talabalar bilan birgalikda batafsil tahlil qilinadi. Asarning nomlanishi, muallif haqida ma'lumot, asar yozilgan tonallik, matnning mazmuni nimadan iboratligi, asarni asosan qanday uslubda ijro etilishi va boshqa jihatlar har tomonlama nazariy jihatdan puxta o'zlashtirib olinadi. Mashg'ulotlar "oddiydan murakkabga" tamoyili asosida tashkil qilinadi. Har bir dars oxirida uyga vazifa belgilanadi. Kelgusi darsni albatta uyga berilgan vazifani tekshirishdan boshlash mashg'ulotlarning izchilligini ta'minlashda o'zining samarasini beradi. Keyingi darslar davomida kuy bo'laklari necha taktdan iboratligi, ular bir-biriga qanday bog'langanligi, dinamik belgilar, kuyning asosiy mavzusi, kichik va katta avjlar va asarning qanday yakunlanishi hususida o'qituvchi talabaga tushuntirib berishi kerak.

Ko'nikmalar: Talaba sinfda asarni fortepiano jo'rligida ijro etish jarayonida ham o'zining ijrosini, ham fortepiano partiyasini bir vaqtning o'zida tinglay olish ko'nikmasini egallashi lozim. Shundagina ijro etilayotgan asar to'laqonli bo'lib, tinglovchiga tushunarli darajada yetib borishi mumkin.

Yosh cholg'uchi-sozandalarning, ayniqsa qashqar rubob ijrochisining o'ng va chap qo'l ijro mahoratini oshirish uchun gammalar, etyudlar va turli mashqlar ustida muntazam ishlash katta ahamiyatga ega. Asosiy darsdan oldin boshlang'ich davrda har kuni 30-60 daqiqa, keyinchalik esa 1-2 soat gamma va mashqlarni turli shtrixlarda, har xil dinamik belgilar bilan chalish ijro mahoratini rivojlantirishda katta foyda beradi.

Talabalarining ijro texnikasiga doir bilim va ko'nikmalarni o'zlashtirish darajasini aniqlash uchun o'quv yilida ikki marta: kuzgi va bahorgi semestrda yakuniy nazorat o'tkaziladi: Bolalar musiqa va san'at maktablarida ishlashda ta'lim metodlari va usullarini bilish. Bolalar musiqa va san'at maktablari tarbiya dasturi bilan ishlash. Axloq normalari.

FANNING BOSHQA FANLAR BILAN BOG'LIQLIGI, USLUBIY JIHATDAN UZVIYLIGI VA KETMA-KETLIGI

Vokal san'ati yo'nalishi talabalar uchun "Cholg'u sozlarini o'rganish" fani mutaxassislik fani hisoblanib u olti semestrda o'qitiladi. Dasturni amalga oshirish "Ansaml sinfi", "Maqom yakka xonandaligi", "Fortepiano", "Xalq kuylarini notalashtirish", "An'anaviy xonandaligini o'qitish uslubiyoti", "Sharq xalqlari musiqa tarixi", "Xalq musiqa ijodiyoti", "O'zbek musiqasi tarixi" fanlariga bog'lab olib boriladi. Ta'lim oluvchilarning nazariy bilimlarni chuqurlashtirish va amaliy ko'nikmalarini rivojlantirish uchun o'quv materiallari turli usullarda taqdim etiladi. Ta'lim jarayonida o'qitishning an'anaviy va interfaol usullaridan foydalanilganda ular izchil va ketma ketlikda qo'llanilishi lozim, bunda ta'lim metodlari va texnologiyalari vazifasi hamda o'quv materialining mazmunidan kelib chiqqan holda tanlanadi.

FANNI O'QITISHDA FOYDALANILADIGAN ZAMONAVIY AXBOROT VA PEDAGOGIK TEXNOLOGIYALAR

Fanni o'qitishda zamonaviy axborot texnologiyalarni qo'llashda fanni o'zlashtirish uchun omil bo'ladigan zamonaviy axborot texnologiyalarning ahamiyati va o'rni benihoyadir. O'quv jarayonini sifatli tashkil etish maqsadida axborot texnologiyalardan foydalanish talabalarining kasbiy tayyorgarligini oshirish va kasbiy ko'nikmalarini rivojlantirishda ham muhim hisoblanadi.

Ta'lim metodlarini tanlashda har bir dars vazifasidan kelib chiqib yondoshish maqsadga muvofiqdir. Buning uchun dars oqilona tashkil etilishi, pedagog tomonidan ta'lim oluvchilarning qiziqishi o'rganilib, ta'lim jarayonida faolligi muttasil ta'minlanishi, o'quv materialini kichik-kichik bo'laklarga bo'lib,

ularning mazmunini ochib berishda har bir uslubdan o'z o'rnida foydalanish, ta'lim oluvchilarni amaliy mashqlarni mustaqil bajarishga undash talab etiladi.

Fanni o'qitishda "Cholg'u sozlarini o'rganish" fani uchun jihozlangan xona fortepiano, pult, stul, nota daftar, ruchka, qalam, o'chirg'ich, chizg'ich, eshituv va yozuv texnika vositalari, og'zaki, amaliy. O'qituvchi o'rganilayotgan asarning xususiyatidan kelib chiqib darsni o'zi ijodiy belgilashi va yangiliklar kiritishi mumkin. Shuningdek, audio-, video-, kompyuter texnikasidan foydalaniladi.

KREDITLARNI OLISH UCHUN TALABLAR (REQUIREMENTS FOR OBTAINING LOANS):

Fanga oid amaliy va nazariy tushunchalarni to'la o'zlashtirish, tahlil natijalarini to'g'ri aks ettira olish, o'rganilayotgan jarayonlar haqida mustaqil mushohada yuritish va joriy, oraliq nazorat shakllarida berilgan vazifa va topshiriqlarni bajarish, yakuniy nazorat bo'yicha amaliy, test yoki yozma ishni topshirish.

TALABALAR BILIMINI KREDIT-BAHOLASH TIZIMI ASOSIDA NAZORAT QILISH JADVALI VA BAHOLASH MEZONLARI (ASSESSMENTS)

Cholg'u sozlarini o'rganish faniga ta'lim yo'nalishida 30 soat amaliy mashg'ulot va 30 soat mustaqil ta'lim ajratilgan. Universitet nizomi bo'yicha bu 60 soat yuklama hajmiga 2 kredit beriladi. Hemi dasturidagi kredit baholash tizimidagi 100 ball, o'zlashtirish chegarasi esa 60 foizdir. Joriy va oraliq nazoratida talaba jami 50 ball to'plashi mumkin. Talaba yakuniy nazoratda esa 50 ball to'playdi.

JN mezoni:

JN: Talaba amaliy mashg'ulot mavzu rejasiga tayyorlanib muhokamada qatnasha, har bir mavzu uchun 0,53 ball berib boriladi, jami 8 ball to'playdi. (15 ta mavzu*0,53 ball=7,95 ball, kreativ fikri bo'lsa 0,05 ball beriladi). 1-15 mustaqil ish topshiriqlarining har biriga esa 0,8 balidan beriladi, jami 12 ball to'playdi. (15 ta mustaqil ish*0,8 ball=12 ball). Talaba TMI topshiriqlarining 1-15 mavzularini konspekt shaklida taqdim etib boradi. Har bir mashg'ulotidagi talabaning faoliyati 1,33 ballni tashkil qiladi. Demak, 15*1,33=19,95 Kreativ fikri uchun 0,05 ball jami 20ball.

JN ballar(20ball) konvertasiyasi

baho	ball	o'zlashtirish
"5"	18-20	90-100%
"4"	14-17	70-89,9%
"3"	12-13	60-69,9%
"2"	11	0-59,9%

ON mezoni (30ball)

ON: Oraliq nazorati amaliy mashg'uloti tugagandan so'ng o'tkaziladi. Oraliq nazoratida talabaga og'zaki yoki amaliy mashg'ulot savollari asosida 20 ball olishi mumkin. ON mustaqil ishi uchun talaba berilgan asarni chalib beradi. **Belgilangan muddatida taqdim qilinmagan mustaqil ishlar qabul qilinmaydi.** Modulda belgilangan mustaqil ta'lim va mustaqil ish uchun talaba 10 ball to'playdi. Talaba umumiy 30 ball to'playdi.

ON ballar konvertasiyasi.

baho	ball	o'zlashtirish
"5"	27-30	90-100%
"4"	21-26	70-89,9%
"3"	18-20	60-69,9%
"2"	17	0-59,9%

YaN mezoni(50ball)

YaN: Yakuniy nazorat amaliy topshiriq shaklida o'tkazilsa, talabaga beshta savoldan iborat variantlar taqdim etiladi. Ularning uchtasi mustaqil ta'limlarga tegishli savollar bo'ladi. Har bir savolga to'liq yozilgan javobi uchun 10 ball beriladi. Jami 50 ball).

YAN ballr konvertasiyasi

baho	ball	o'zlashtirish
"5"baho	45-50	90-100%
"4"baho	35-44	70-89,9%
"3"baho	30-34	60-69,9%
"2"baho	29	0-59,9%

1-Izoh: O'ROO'MTVning 2018 yil 9-avgustdagi 19-2018-son buyrugi (OTM talabalar bilimni nazorat qilish va baholash tizimi to'grisidagi nizom) **1-jadvali** (baholashni "5" baholik shkaladan 100 ballik shakliga o'tkazish jadvali) **2- jadvali** (Oliy ta'lim talabalar o'zlashtirishini baholash tizimlarini qiyosiy taqqoslash jadvali O'zbekiston tizimi)ga asosan konvertasiya qilinadi.

2-izoh: VMning 2020-yil 31-dekabrda 824-sonli (OTM ta'lim jarayonini tashkil etish bilan bog'liq tizimni takomillashtirish chora-tadbirlari to'grisida) qarori **1-ilovasi** (OTM o'quv jarayoniga kredit-modul tizimini joriy etish tartibi to'grisida nizom) ning 1-bob 1-4 bandi, 4-bob 11-14 bandi, 6-bob 29-30-31 bandi, 8-bob 41 bandiga muvofiq kredit beriladi.

TALABALAR O'ZLASHTIRISHINI BAHOLASH TIZIMLARINI QIYOSIY TAQQOSLASH JADVALI

"5" baholik tizimi	Yevropa kredit transfer tizimi (ESTS-Europen Credit Transfer System)	"100" ballik shkala (%)
"5"(a'lo)	"A"	90 — 100
"4"(yaxshi)	"B"	70 — 89,9
	"C"	
"3"(qoniqarli)	"D"	60 — 69,9
	"E"	
"2"(qoniqarsiz)	"FX"	0 — 59,9
	"F"	

1-MASHG'ULOT: "CHOLG'U SOZLARINI O'RGANISH" FANIGA

KIRISH

Reja:

1. "Cholg'u sozlarini o'rganish" faniga kirish.
2. Vokal san'ati yo'nalishi talabalari uchun cholg'u ijrochiligini o'rganishning ahamiyati.

Cholg'u ijrochiligi san'ati qadim-qadimdan jamiyat hayotining ajralmas bo'lagi sifatida shakllanib kelgan. Cholg'u ijrochiligi insonni tarbiyalashda, ma'naviy yetuklikka yetishtirishda asosiy vositalardan biri sifatida xizmat qilib kelgan. Bugungi musiqa ta'limining ham eng muhim maqsad va vazifalaridan biri talaba yoshlarda musiqiy savodxonlikni oshirish, ularni ma'naviy va ruhiy tarbiyalash, ularda Vatanga muhabbat hissini shakllantirish, o'z milliy musiqalarimiz, milliy an'alarimizni singdirishdan iborat. Ushbu vazifalar esa albatta malakali o'qituvchilar tomonidan amalga oshiriladi. Oliy ta'lim muassasalarining asosiy vazifasi esa ham nazariy ham amaliy jihatdan bilimli, iqtidorli, ijodkor mutaxassislarni tayyorlashdir.

Yurtboshimizning "Madaniyat va san'at sohalarini rivojlantirish bo'yicha qo'shimcha chora-tadbirlar" PQ-112-qarorlari aynan shu poydevorni mustahkamlash to'g'risida. Bu qarorga ko'ra har bir maktab o'quvchisi kamida bitta milliy cholg'uda chalishi, dars o'tayotgan o'qituvchi esa kamida uchta cholg'uda ijro mahoratiga ega bo'lishi lozim. Bu cholg'ularni chalishni o'rganish uchun esa albatta musiqiy savodxonlik zarur. Maktabga ilk marotaba kelgan bolaga kitobni tez o'qib berish talab etilmaganidek, musiqani bilmagan bolani qo'lga ham biror-bir asbobni tutqazib chaldirish, undan xushnavo ijroni talab qilish noto'g'ri ishdir. Maktabga kelgan bolakaylarga avvalo "Alifbe" kitobida harflar tanishtiriladi so'ngra, harflarni sekin-sekin yozish o'rgatiladi. Musiqa darsida ham xuddi shunday. Musiqada atigi yettita harfi bo'lishiga qaramay, harflardan keyingi yoki oldingi tinish belgilar musiqa nazariyasi fanida o'tiladi. Vokal san'ati yo'nalishida tahsil olayotgan talabalar bu fanni qanchalik yaxshi o'zlashtirsalar cholg'udagi ijroni ham o'rganish shuncha oson kechadi. Shu o'rinda yana savol tug'ilishi mumkin. Musiqa nazariyasi fanining cholg'u ijrochiligi bilan bog'liqligi nimada? Yuqorida aytib o'tilganidek bu fanda talaba birinchi bo'lib musiqadagi kalitlar, musiqa alifbosi bo'lgan yettita nota ya'ni, C (do), D (re), E (mi), F (fa), G (sol), A (lya), H (si) notalarni, musiqadagi barcha terminlarni, oktavalari, intervallar, ladlar va shu kabi kerakli bo'lgan musiqiy iboralarni o'rganadi.

Musiqiy cholg'ular turli xil oktavadagi turli xil notalarga sozlanadi. Cholg'ujrochisi esa o'z cholg'usini qaysi oktavadagi qaysi notaga sozlanishini yaxshi bilishi lozim. Chalayotgan cholg'usining ovoz diapazoni, ijro etayotgan asarining tonalligi, asarning muallifi kelib chiqish tarixi hammasini cholg'u ijrochisi bilishi lozim. Ushbu ma'lumotlarni esa nazariy fanlardan olish mumkin. Har doim nazariya va amaliyot yonma-yon yurgan.

Vokal san'ati yo'nalishi talabalari uchun mo'ljallangan "Cholg'u sozlarini o'rganish" fanida ham talabalarning imkoniyatidan kelib chiqqan holda, ko'pincha cholg'u sozini boshidan boshlab o'rgatishga to'g'ri keladi. Shu sababli vokal san'ati yo'nalishi talabalariga cholg'u ijrochiligini o'rgatishda jiddiy yondoshgan holda mashg'ulotlarni olib borish taqozo etiladi.

Cholg'u ijrochiligi doimiy rivojlanib boradigan jarayon bo'lganligi sababli bugungi kunda talabga javob beradigan yanada mukammal, yangi izlanishlarni doimiy olib borish lozim. Yurtimizda cholg'u ijrochiligi ta'limi tizimida ko'plab qo'llanmalar amaliyotda keng qo'llanilib kelinmoqda.

Vokal san'ati ta'lim yo'nalishi talabalari uchun mo'ljallangan "Cholg'u sozlarini o'rganish" fani xonanda va qo'shiqchilarni qo'shiq kuylash bilan birga cholg'u sozlarini ijro qilishdan ham xabardor bo'lish imkonini beradi. Cholg'u sozini mohir ijro qilib, qo'shiq kuylaganda tinglovchilarga o'zgacha zavq beradi. Shu sababli xonandalarning ham cholg'u ijrochiligidan xabardor bo'lishi aynan maqsadga muvofiq hisoblanadi.

Mavzuni mustahkamlash uchun savollar

1. "Cholg'u sozlarini o'rganish" fani haqida fikringizni ayting.
2. Vokal san'ati yo'nalishi talabalari uchun milliy cholg'ular ijrochiligini o'rganish qanday ahamiyatga ega?

2- MASHG'ULOT: QASHQAR RUBOBI TARIXI

Reja:

1. Qashqar rubobi cholg'usi haqida ma'lumot
2. Qashqar rubobining tuzilishi
3. Mediator

O'zbek musiqa san'ati juda boy va rang-barangdir. U qadimdan avlodlardan avlodga og'zaki tarzda ustoz va shogird an'analari orqali o'tib, o'zbek xalqining boy musiqa madaniyatida salmoqli o'rin tutadi. Tasviriy sanat yodgorliklari cholg'u sozlarning qadim zamondanoq vujudga kelib xalq orasida keng tarqalganidan darak beradi. O'rta asr va undan keyingi davrda yaratilgan musiqa cholg'u sozlarning va ularda ijro etiladigan musiqiy asarlari haqida anchagina ma'lumot bor. Bu cholg'uning kelib chiqish tarixi to'g'risida turli manbalarda turlicha ma'lumotlar keltirilgan. Jumladan, Al-Farobiy (X asr) o'z davrining musiqa asboblari tavsiflar ekan, rubobda bir-biridan farq qiladigan ijroga erishish mumkinligini uning afzalliklaridan biri deb hisoblaydi. Darvesh Ali (XVIII asr) "Musiqi haqida risola" asarida musiqa asboblarning tuzilishini bayon qilar ekan, "Rubob torli musiqa asbobi. O'rta Osiyoda Alouddin Muhammad Xorazmshoh (1200-1220 yillar) davrida tarqaldi. Shu davrda Xorazmshoh saroyida tengi yo'q rubob chaluvchi usta Mahmud yashar edi. Rubobda beshta tor bo'lib, ulardan to'rttasi ipakdan va bittasi kumushdan edi",- deb yozadi.

Mamlakatimiz joylashgan hudud Buyuk Ipak Yo'lining chorrahasiga to'g'ri kelganligi bu yerda turli madaniyatlar va san'atlar qorishuvini ta'minlagan. Ushbu hududda musiqa madaniyatimizning ajralmas qismi bo'lgan cholg'u ijrochiligining ham rivojlanganligini, jahon musiqa madaniyatida juda keng qo'llanilayotgan zamonaviy cholg'ularning juda ko'p qismi biz yashab turgan hududdan tarqalib, keyinchalik boshqa xalqlar tomonidan yanada takomillashtirilib, ularning asosiy musiqa cholg'ulariga aylanganligini isbotlovchi dalillar bor.

Har bir xalqning o'ziga xos ommabop va sevimli musiqa cholg'ulari bo'ladi va bu cholg'ular mazkur xalqning mentalitetiga xos ohanglarni ifodalay olganligi uchun boshqa cholg'ularga qaraganda ko'proq o'rganiladi. Qashqar rubobining asli kelib chiqishi Sharqiy Turkiston (hozirgi Xitoyning Uyg'ur avtonom okrugi) ning Qashqar degan joyi nomi bilan bog'liq bo'lsa-da, o'zbek milliy cholg'ulari ichida eng keng tarqalgan va ommalashgan cholg'u hisoblanadi. Hozirda u bizning

sevimli cholg'ularimizdan biri, uning takomillashtirilishi va ijro uslublarining boyitilishi natijasida xalqimizning e'tiboriga sazovor bo'ldi, musiqa madaniyatimizda o'zbek xalqining eng ommabop cholg'ularidan biriga aylandi.

Musiqani endigina o'zlashtirayotganlarning ko'pchiligi shu cholg'udan foydalanishi ma'lum. Qashqar rubobi juda jarangdor va yoqimli sadoga ega bo'lib, nisbatan tez o'zlashtirilishi mumkin bo'lgan cholg'ular qatoriga kiradi.

Musiqa cholg'ularining ommalashuvida alohida sozandalarning ham xizmatlari bo'ladi. Qashqar rubobining ommalashuvida Muhammadjon va Shavkat Mirzayevlar, Feoktist Vasilev, Ergash Shukrullayev, Ari Boboxonov, Sulaymon Taxalov, Qobil Usmonov, Tohir Rajabiy kabi bir qator cholg'uchilarning o'ziga xos o'rni bor.


Qashqar rubobi o'zining uzoq tarixi davomida shaklan o'zgarishlarga uchraganligi tabiiydir. Bu o'zgarishlar esa rubobni o'rgatish jarayoniga ham ma'lum darajada ta'sir qilgan. Bu holatlar umuman an'analarni, shuningdek o'rgatishdan keyingi davrlarda paydo bo'layotgan uslub, qoidalar va shakllarni tadqiq qilish vazifasini oldinga suradi. Qashqar rubobida chalishni o'rganishni astoydil niyat qilgan shogirdga cholg'u sirlarini o'zlashtirishda negiz hisoblanmish mukammal qoidalar majmuasi mavjud. Avvalo, qashqar rubobi sozida chalishga ishtiyoq-havas uyg'ongan, cholg'uni tovush qirralarini o'zicha ilg'aydigan, ya'ni boshqacha qilib aytganda "nishona" ko'rsatgan qobiliyatli bolani yoki o'spirinni ilg'arilari otasi yoki yaqin qarindoshi ustoz oldiga yetaklab olib borgan. Ustozga ularning kelish maqsadi ayon bo'lgach, bo'lg'usi shogirdning jismoniy kamolotini hisobga oladi, qaysi kuylar va san'at asarlari bilan tanish ekanligini surishtiradi. Ustoz o'zaro suhbatdan so'ng bolaning qobiliyatini sinash maqsadida uning rubob pardalarini bosish orqali dastlabki tovushlarni hosil qilishini kuzatadi. Shundan keyin ustoz bolaning shogirdlikka loyiq ekanligini bildiradi.

Ustozning ma'naviy olamiga oshno bo'lib, ma'naviy-ma'rifiy va san'at sohasiga doir barcha nozik didi va fazilatlarini tadrijiy ravishda o'ziga singdira boradi. Shu yo'sinda shogird o'zining musiqiy-nafosat olamini shakllantiradi. Ustozlar shogirdlari bilan dastlabki uchrashuvlarda rubob cholg'u sozidagi ijrochilik imkoniyatlari, cholg'ular orasidagi o'rni, ahamiyati, o'zining ustozlari haqida ma'lumotlar bergan. So'ngra mashg'ulotlar vaqti va tartibini belgilaganlar.

Qashqar rubob hozirgi kunda boshlang'ich, o'rta maxsus va oliy musiqiy ta'limda o'rganilmoqda. Unda ijro etiladigan asarlarning ham ko'lami tobora ortib, maxsus yozilgan asarlar ham cholg'uchilarning repertuaridan joy olmoqda. Shu bilan bir qatorda, qashqar rubobida ijro etuvchilar sonining yanada ortib borishi, yangidan-yangi qo'llanmalar va to'plamlar chop etilishini taqozo etmoqda.

Qashqar rubobining tuzilishi

Qashqar rubobi - rubob juda qadimiy cholg'u hisoblanadi. O'sha davr ruboblari hozirgi biz qo'llayotgan qashqar rubobi ko'rinishidan keskin farq qilgan, lekin negizi bir-biri bilan bog'liqdir. Qashqar rubobi torli cholg'u musiqa asbobi, mediator bilan chertib chalinadi. O'rta asrdan boshlab Sharq (Eron, Afg'oniston, O'rta Osiyo) xalqlarida keng tarqalgan. Qashqar rubobining uzunligi 80-100 sm, cho'michsimon kosasi tut va boshqaqattiq daraxt g'olachalaridan o'yib yasaladi va ustiga teri qoplanadi. Dastasi uzun, uchi orqasiga qayrilgan bo'lib, kosadan boshlanadigan joyida qo'chqor shoxiga o'xshash 2 ta gajagi mavjud. Dastasidagi pardalari (19 tadan 24 tagacha, oldin ichakdan, hozir metallardan qilinadi.) xromatik tovush qatorni tashkil qiladi. Qashqar rubobining torlari, odatda, kvarta-kvinta oralig'ida sozlanadi. Diapazoni 3 oktavaga yaqin. Tovushi jarangdor.



1. Quloqlar.
2. Qashqar rubobining boshqismi.
3. Shayton xarrak.
4. Pardalar.
5. Dasta.
6. Teri
7. Birinchi tor.
8. Ikkinchi tor.
9. Uchinchi tor.
10. Xarrak.
11. Ilmoqlar.
12. Kosa.

Mediator (Mezrob)

Qashqar rubobi torlarini chertib ovoz chiqarish uchun ebonit kabi materiallardan mediator (mezrob) ishlatiladi. Mediator o'ng qo'lning bosh va ko'rsatkich barmog'i bilan qattiq siqmasdan ushlanadi, barmoqlar kaftga tegmasligi kerak.



Mavzuni mustahkamlash uchun savollar

1. O'zbekiston hududida ijrochilik san'atining paydo bo'lishi haqida fikringizni ayting.
2. Qashqar rubobi cholg'usi tarixi to'g'risida gapirib bering?
3. Qashqar rubobi cholg'usi tuzilishi to'g'risida ma'lumot bering.
4. Qashqar rubobi cholg'usi ijrochiligida mediatorning ahamiyati haqida gapiring?

3-MASHG'ULOT: QASHQAR RUBOBNI TO'G'RI USHLASH VA IJRO ETISH YO'LLARI

Reja:

1. Qashqar rubobini to'g'ri ushlash qoidalari.
2. Qashqar rubobini ijro etishdagi umumiy holat.
3. O'ng va chap qo'l holati.
4. Qashqar rubobini sozlash.

Qashqar rubobini chalishni o'rganishga kirishgan kishiga rubobni plastmassadan yasalgan mediator bilan chalish tavsiya etiladi, chunki bunday mediator bilan chalganda ham tovush silliq va mayin eshitiladi. Keyinchalik ebonitdan yasalgan mediator bilan ijro etiladi, bu mediator bilan tovushni kuchli yoki kuchsiz chiqarish mumkin. Ebonitdan yasalgan mediatorning bo'yi 1,5-2 sm eni 4-5 mm, qalinligi esa 0,8-1 mm bo'ladi. Mediatorning bir uchi qirrali va silliq bo'lishi kerak. Tovushlarning tekis va yoqimli chiqishi uchun mediatorni charxlash, silliqlash kerak. Qashqar rubobi torlarini mediator bilan chertganda o'ng qo'lning faqat panja qismi harakat qilishi lozim. Mediatorni yuqoridan pastga yoki pastdan yuqoriga chertganda tovush bir xil tekis va silliq chiqishina erishish lozim. Qashqar rubobini chalishni o'rganishdagi dastlabki mashg'ulotlardananoq faqat kerakli torlarnigina chertib, tiniq va aniq tovush chiqarishga harakat qilish lozim. Mediatorni ushlab turgan o'ng qo'l rubob xarragidan 4-6 sm uzoqlikda bo'lishi lozim, chunki mediatorni xarrakka yaqin tutib chertilsa, rubobning tovushi bo'g'iq, yoqimsiz chiqadi.





Qashqar rubobini chalishga kirishishdan oldin uni to'g'ri ushlashni o'rganish kerak. Buning uchun quyidagi ko'rsatmalarga amal qilish lozim: Rubob kosasini ko'krakdan sal pastroqda, o'ng qo'lning bilagi orasida qattiq siqmasdan ushlash kerak. Rubob dastasini chap qo'lning bosh va birinchi barmog'i orasida erkin tutish lozim.



Rubob dastasi ushlangan paytda qo'lning bosh barmog'i ikkinchi barmoqning ro'parasida turishi shart. Aks xolda uchinchi va to'rtinchi barmoqlarning pardalari bosishi qiyinlashadi.

Rubobda kuy ijro qilinganda barmoqlar pardadan uzoqlashmasligi zarur. Barmoqlar baland ko'tarilsa, tez templi musiqa asarlarini ijro qilish qiyin bo'ladi. Rubob o'rganishdagi dastlabki mashg'ulotlarda qo'llar tez charchab qolishi mumkin. Bunday holda qo'llarni pastga tushirib, ularga biroz dam berish

kerak agar bu qoidaga rioya qilinsa, keyinchalik ijrochining qo'llari charchamaydigan bo'ladi.

Rubobda yakka ijro etganda tik turish va gavnani to'g'ri tutish lozim. Rubobning quloqlar o'rnatilgan qismi ijrochining yelkasi bilan barobar turishi kerak. O'zbek xalq cholg'u asboblari orkestrida, ansamblda o'tirib ijro etiladi. Bu vaqtda ijrochi stulga suyanmasdan o'tirishi va uning chap oyog'i bir oz oldinda turishi shart.

Qashqar rubobini sozlash.

Qashqar rubobi ijrochiligida soz juda katta ahamiyatga ega bo'lib, ijro etilayotgan asarning sifatli eshitilishi, ijrochining mahorati, eshitish qobiliyati, musiqaning ritmini his qilishi talab etiladi.

Rubobning birinchi juft tori Lya tovushiga moslab sozlanadi. Rubobning ikkinchi juft torini Mi tovushiga sozlash uchun bu torlar birinchi juft torlarning yettinchi pardasiga oktava holda moslanishi kerak bo'ladi. Rubobning uchinchi tori ikki xil sozlanadi:

1. Kvarta (4) ga sozlamoqchi bo'lsangiz, Si notasiga sozlash kerak. Bunda ikkinchi torni birinchi torga qanday moslangan bo'lsa, uchinchi torni ham ikkinchi torga shunday moslab sozlanadi.

2. Uchinchi torni kvinta (5) ga sozlamoqchi bo'lsangiz, u holda uni Lya notasiga sozlash kerak, ya'ni birinchi juft torning jarangiga bir oktava past qilib sozlash kerak bo'ladi.

Mavzuni mustahkamlash uchun savollar

1. Qashqar rubobida ijro qilishni o'rganishda nimalarga e'tibor qaratish lozim?
2. Qashqar rubobini ijro qilishda ijro holati haqida ma'lumot bering.
3. Qashqar rubobini ijro etishda o'ng va chap qo'l holatini ko'rsatib bering.
4. Qashqar rubobi cholg'usini sozlashda nimalarga e'tibor berish kerak?

4- MASHG'ULOT: TOVUSH HOSIL QILISH VA OHANGDOSHLIK

Reja:

1. Cholg'u ijrochiligida tovush hosil qilish va ohangdoshlik.

2. Ijro shtrixlari xususida.

Barcha mizrobli cholg'ularda tovush hosil qilish uchun mizrob bilan torlarni II – pastga va V – tepaga zarb berish orqali amalga oshiriladi. Tovush hosil qilishning ushbu ikki turining turli xil birikmalaridan ko'plab ijro shtrixlarini vujudga keltirish mumkin.

Cholg'u sozlarini o'rgatish fanida talabalarga cholg'u o'rgatishning dastlabki bosqichida mizrobni to'g'ri ushlashni o'rgatilgach, albatta pastga zarb bilan chalishni o'rgatishdan boshlanadi. Bunda o'ng qo'l panjalari erkin harakat bilan pastga zarb beradi. Mashg'ulot o'tkazishda cholg'uning ochiq torlarida ma'lum vaqt davomida ijro qilinib, so'ngra chap qo'l bilan eng qulay bosiladigan pardalarda davom ettiriladi.

Ijro shtrixlari deganda o'z-o'zidan tovushning xususiyatlari haqida so'z ketadi. Chunki shtrixlar tovushni rang-barang holda jaranglatib unga o'zgacha xususiyat baxsh etadi. O'quv jarayonining asosiy maqsadlaridan biri talabalarga ana shu usullarni o'rgatishdan iborat. Ushbu masalalar ko'plab o'quv adabiyotlarida turlicha yondashuvlar orqali, atroflicha yoritilgan.

Bugungi kunda cholg'u ijrochiligi kundan-kun rivojlanib, cholg'u sozlarida turli murakkablikdagi asarlar ijrochilar tomonidan me'yoriga yetkazib ijro qilinmoqda. Talabalarga ularning ijro imkoniyatidan kelib chiqqan holda va ularning o'zlashtirish darajasini hisobga olib asarlar berish lozim. Bunda asosan asarning mohiyati, uning barcha xususiyatlarini ijroda to'liq ochib berish uchun cholg'u sozining tovushi, tovush kuchi, uning barcha xususiyatlari asosiy mezon bo'lib qoladi. Odatda, talabalar ijrosida tovushlarning sifatsizligi, ularning hissiz ijro etilishi, shuningdek, asarni tushunmasdan ijro etish holatlari ushrib turadi. Buning oldini olish uchun avvalo talaba o'ng qo'l texnikasi ustida ishlashi, mizrobni, torlarni his qilish ko'nikmalarini o'zlashtirish talab etiladi. Ana shunda o'ng qo'l mizrobni, tovushni boshqarishi mumkin. Talabalarda dinamik belgilarni amalda bajarmaslik, tovushni o'zgartiruvchi belgilar ijrosining tushunarsizligi, jummalarni sezmaslik, uning badiiy talqinini to'g'ri yetkaza olmaslik kabi kamchiliklar uchrab turadi. Bu kabi kamchiliklarni bartaraf etish uchun talabalar nafaqat ijro ko'nikmalarini o'zlashtirishni, balki, eshitish ko'nikmalarini

rivojlantirishni, nazariy bilimlarni yaxshi egallashni, ijro etilayotgan asar muallifi, yaratgan davri, ijro uslubi haqidagi ma'lumotlarni o'zlashtirgan bo'lishlari lozim. Bunda mizrobni boshqarish, uni qattiqroq yoki bo'shroq ushlash, o'ng qo'l amplitudasining qisqa yoki kengligi, torlarga berilayotgan zarblarning xususiyati yoki sifati, uning keskinligi yoki yumshoqligi, tremolo shtrixida uni tepaga yoki pastga uzilishi kabi holatlarning qay darajada aniq o'zlashtirilishi tovush sifatiga, uni boshqarishga o'z ta'sirini o'tkazadi.

Talabalar oliy o'quv yurtiga ma'lum ijro ko'nikmalarini va bilimlarni o'zlashtirgan holda kelishadi. Cholg'u sozlarini o'rganish fani bo'yicha talabalar bilan yuqorida tilgan olingan jihatlar ustida ishlash talabalarning kelgusida cholg'u sozi bilan mukammal tanishishiga hamda mohir ijrochi, yetuk mutaxassis bo'lib yetishishlarida samara beradi.

Mavzuni mustahkamlash uchun savollar

1. Cholg'u ijrochiligida tovush hosil qilish va ohangdoshlik to'g'risida gapiring.
2. Qashqar rubobi ijrochiligida qo'llaniladigan ijro shtrixlarini sanab ko'rsating.
3. Qashqar rubobi ijrochiligida qo'llaniladigan ijro shtrixlarini ijro qiling.

5-MASHG'ULOT: SHTRIXLAR, TOVUSHLARNI BIR-BIRIGA BOG'LASH YO'LLARI

Reja:

1. Yakka zarb, Qo'sh zarb, Bilak zarb.
2. Tremolo, Teskari zarb, Ufor zarb.
3. Trel va forshlag.

Cholg'u ijrochiligida mizrob bilan pastga va yuqoriga uriladigan zarblar yordamida tovush hosil qilinadi.

Bu zarblarni turli xil usullaridan foydalanish mumkin, ular quyidagi nomlar bilan ataladi:

Yakka zarb - tovush hosil qilishning eng oddiy usuli bo'lib, cholg'u torlarini pastga yoki yuqoriga zarb berish bilan amalga oshiriladi. Yakka zarb qo'lni yuqoridan pastga harakatlantirib zarb berish usuli bilan bajariladi, bu holda nota ustiga (II) belgisi qo'yiladi. Xuddi shunday pastdan yuqoriga qarata zarb berib

tovush hosil qilinishni (V) belgisi bilan belgilanadi. Bu usullardan asosan o'rgatishning dastlabki bosqichida foydalaniladi.

1-misol.




Qo'sh zarb – pastga va yuqoriga zarblarni birin-ketin, bir tekisda urib chalinishiga aytiladi.

2-misol.




Bilak zarb - o'ng qo'l panjasining barcha torlar bo'ylab yuqoridan pastga yo'naltirilgan sirg'anma harakati bilan mazkur ijro usuli amalga oshiriladi. Bilak zarb usulini ijro etishda mizrob bilan barcha torlarda bir tekisda ijro etiladi. Bu belgi nota oldida to'liqsimon tik chiziq bilan belgilanadi.

Qashqar va afg'on ruboblarida uch xil sozlanishini hisobga olib, mazkur sozlarda bilak zarb usulini qo'llanishini nota misollari yordamida quyidagicha bo'ladi:



Tremolo (rez) – rubob torlarida mizrobni pastga hamda yuqoriga juda tez va ketma-ket almashuvidan iborat bo'lib, tovushlarni bir-biriga bog'lab (uzluksiz) ijro etish usulidir. Tremolo rubob ijrosining asosiy usullaridan hisoblanib, u ohangdor va mungli xarakterdagi asarlarda foydalaniladi.



Teskari zarb - o'ziga xos sinkopali ritm xarakteriga ega. U mizrob bilan bir tomon (past)ga zarb berishning ikkinchi choragiga qat'iy rioya qilish va bir yo'nalishdagi zarblarning oxirgi choragining sakkizdan uchini birlashtirilishi natijasida hosil bo'ladi. Ya'ni 1,3,4,6,7,- zarblar pastga, 2,5,8- zarblar yuqoriga qaratib ijro etiladi. Bu o'rinda qo'sh zarbning o'rni (noxun bilan pastga va yuqoriga bo'lgan bir tekis harakat) o'zgaradi va 1,4,7- tovushlar urg'u bilan ijro etiladi. Urg'u zarblar ustidagi ">" belgisi bilan ifodalanadi.



Ufori zarb - o'zbek xalq yalla va raqs kuylari uchun xarakterlidir. Mumtoz musiqa amaliyotida uforilar ikki xil, ya'ni 6/8 va 3/4 o'lchovlarida notaga yoziladi. Kuylarni notaga yozishida 6/8 o'lchovidagi uforilar ko'proq bo'lib, ular sho'xchan va raqsga chorlovchi xarakterga ega. Ufori zarbning 6/8 o'lchoviga molik namunalari ikki xil ijro etiladi. Bu usullarni bir-biridan farqlab olishimizda nota ustiga yozilgan belgilar yordam beradi. Bu (V) belgi bilan ifodalanadi.



Trel - asosiy tovushning keyingi tovush bilan almashib turishi natijasida paydo bo'lgan tovush bidratma tovush deyiladi.



Forshlag – kuyning asosiy tovushidan oldin keladigan, qisqa chertib o'tiladigan tovushga aytiladi.



Mavzuni mustahkamlash uchun savollar

1. Yakka zarb, bilak zarb va qo'sh zarb usuli haqida gapiring hamda ijro qilib ko'rsating.
2. Tremolo va trel usuli to'g'risida ma'lumot bering hamda ijro qilib ko'rsating.
3. Teskari zarb, forshlag va ufori zarb usuli haqida gapiring va ijro qilib ko'rsating.

6-MASHG'ULOT: MASHQ, GAMMA VA ETYUDLAR IJROSI

Reja:

- 1.Mashqlar.
- 2.Gammalar.
- 3.Etyudlar.

Mashq va gammalarni ijro qilishning dastlabki bosqichida cholg'uni to'g'ri ushlab va ovoz chiqarish, oddiy shtrixlarni o'zlashtirish va chap qo'lni cholg'u dastasi bo'yicha harakatlantirish kabi yengil ijro malakalarini o'rganishga yordam beradi. Keyingi bosqichda esa tovush chiqarish texnikasi, murakkab passajlar va shtrixlarni o'zlashtirishda muhim vosita bo'lib xizmat qiladi. Mashq va gammalar ustida ishlash talabalarning tayyorgarligi va uning oldiga qo'yilgan vazifadan kelib chiqqan bo'lishi kerak. Biron-bir ko'nikmani o'zlashtirishda mashqlarni sekin sur'atda chalib o'rganish va keyin tez sur'atda davom ettirish lozim.

Mashq

G.Shradik

1

2

3

4

5

6

7

8

9

10

Gammalarni ijro qilishda barmoqlarning joylashuvi ya'ni, applikatora va dastadagi bosqichlarni bir xil, faqat ular turli torlarda ijro qilinadi. Bu talabalarga dastlabki bosqichda uch torda har xil gammalarni oson o'zlashtirish imkonini beradi.

Do major

Lya minor

Sol major

Mi minor



Re major



Si minor



Lya major



Fa diyez minor



Etyud – fransuzcha so‘z bo‘lib “mashq” degan ma‘noni bildiradi. Etyudlar ma‘lum bir shtrixlar, ko‘nikmalarni o‘zlashtirish yoki turli texnik imkoniyatlarni, chap va o‘ng qo‘l harakatini rivojlantirish kabi maqsadlarda qo‘llaniladi.

Talabalarga navbatdagi o‘rganiladigan qiyinroq asar yoki biron bir shtrix, ko‘nikmalarni o‘zlashtirish maqsadida, talabaniing ijro ko‘nikmalarini o‘zlashtirishdagi mavjud kamchiliklarini hisobga olgan holda etyud tanlansa maqsadga muvofiq bo‘ladi. Etyudlar to‘liq o‘zlashtirilishi, shu bilan birga xatosiz, doimiy chalinadigan mashq darajasida ijro etilishi muhim bo‘lib, faqat shundagina ko‘zlangan maqsadga erishiladi.

Etyud

O. Shervichik

Moderato



Etyud

O. Xolmuhamedov

Allegro

simile



Etyud

O.Xolmuamedov

Allegro

f

p

f

p

f

p

f

p

f

p

f

p

Etyud

A.Komarovskiy

Vivace

mf

f

mf

mf

mf

mf

mf

mf

mf

mf

mf

f

Etyud

A. Komarovskiy

Allegretto

p

mf

Etyud

A. Yanshinov

Andantino

p

f

f p f p

sf sf sf sf

sf

Tamom

Boshidan "Tamom"
so'zigacha qaytarilsin.

Etyud

D.Kabalevskiy

Vivo
mf

f

p

mf

sf

Etyud-kuy

S.Usmonov

Allegretto

1. 2.

Kit
mu

p

p

poco a poco cresc.

f

poco a poco dim.

poco rit.

a tempo

p

cresc.

f

mf

mf

cresc.

p

Mavzuni mustahkamlash uchun savollar

1. Cholg'u ijrochiligida mashq va gammalarning ahamiyati to'g'rida gapiring.
2. Mashq va gammalardan namunalar ijro etish bering.
3. Etyud so'ziga ta'rif bering.
4. Etyudlar ijro qilish.

7-MASHG'ULOT: KUYLARNI NOTA MATNIGA QARAB IJRO QILISH

Reja:

1. Nota matniga qarab ijro qilish haqida tushuncha.
2. Kuylarni nota matniga qarab ijro qilish uchun asarlar.

Ushbu dars amaliy mashg'ulot shaklida olib borilib, Cholg'u sozlarini o'rganish fanidan saboq olayotgan talabalarning nota matnlarini o'qish ko'nikmasini shakllantirish uchun xizmat qiladi. Vokal san'ati yo'nalishi talabalari asosan xonandalardan iborat bo'lganligi bois ularga cholg'u ijrochiligini o'rgatishda talabalarning iqtidoridan kelib chiqqan holda eshitib ijro qilish yoki nota matniga qarab asar ijro qilish lozim. Amaliy mashg'ulotlar davomida talabalarning nota o'qish malakasini o'stirish maqsadida kichik xalq kuylari yoki bastakorlar asarlaridan foydalaniladi. Quyida talabalar dars jarayonida nota matnlarini o'qib ijro qilishlari uchun kichik asarlar berildi.

Do'loncha

O'zbek xalq kuyi

Tez

f(p) *mf* *p(f)*

Qashqarcha

O'zbek xalq kuyi

Davra qo'shig'i

Sulaymon Yudakov musiqasi

Moderato

mf *p* *f* *f*

Olmacha anor

Allegretto

O'zbek xalq kuyi.

Musical score for Olmacha anor, featuring five staves of music. The first staff starts with a piano (*p*) dynamic and includes accents (^) and slurs. The second staff is marked mezzo-forte (*mf*). The third staff is marked forte (*f*) and includes a triplet of eighth notes. The fourth and fifth staves are marked mezzo-forte (*mf*) and forte (*f*) respectively.

Gullola

Il.Akbarov musiqasi

Musical score for Gullola, featuring four staves of music. The first staff is in 2/4 time and includes a repeat sign. The second staff starts at measure 7. The third staff starts at measure 13. The fourth staff starts at measure 19. The piece concludes with a double bar line.

O'zganacha

O'zbek xalq kuyi

Shoshilmasdan

Musical score for O'zganacha, featuring six staves of music in 4/4 time. The key signature has two sharps (F# and C#). The piece begins with a whole rest followed by a series of eighth and sixteenth notes, ending with a repeat sign.

Mavzuni mustahkamlash uchun savol va topshiriqlar.

1. Kuylarni notaga qarab ijro qilishda nimalarga ahamiyat berish kerak.
2. "Do'loncha" kuyini tahlil qiling va nota matniga qarab ijro qilib bering.
3. "Qashqarcha" kuyini tahlil qiling va nota matniga qarab ijro qilib bering.
4. "Davra qo'shig'i" kuyini tahlil qiling va nota matniga qarab ijro qilib bering.
5. "Gullola" kuyini tahlil qiling va nota matniga qarab ijro qilib bering.
6. "O'zganacha" kuyini tahlil qiling va nota matniga qarab ijro qilib bering.

(Dilafgor so'zi). Shuni aytib o'tish joizki, M.Mirzayev, yillar davomida, M.Turg'unboeva nomidagi «Bahor» raqs ansambli, O'zbek davlat filarmoniyasining «Shodlik», «Lazgi» ashula va raqs ansambllar repertuarini boyitib keldi. U uch yuzdan ortiq qo'shiq, ashula, yalla va raqs kuylarini yaratdi. Uning yaratgan asarlari orasida juda ham mashhur bo'lib ketgan, ajoyib «Bahor valsi», «Dildor 1 va 2», «Intizor etma», «Ufori sanam», «Gulnoz» raqs kuylarni yoki «Oltin sandiq», «Ey gul», «Uch dugona», «Toshkent nahori», «Muhabbat maktubi» (T.To'la so'zlari), «Ko'zlarimga ziyo olaman» va «Chavandoz qizlar» (N.Narzullayev so'zlari), «Assalom, kelin salom» va «Onalar» (U.Rashid so'zlari) kabi qo'shiqlarni, rubob uchun yaratgan «Go'zal Vatanim», «Marg'ilon qizlari», «Orzu dil», «Zulfizar», «Yor uchrashuv», «Dilrabo», «Shodlik» kuylari keng qanot yozdi.

Bastakor M.Mirzayev ona-yurt tabiatiga, sevimli xalqiga, san'atkorlarga har doim hayrat va hayajon bilan go'zallikni kuy va qo'shiqlarida ifodalab keldi. U o'z davrining mashhur kuychisi edi, shuning uchun uning ijodida zamonaviy mavzu ustuvorturdi. Shuni aytish joizki, M.Mirzayev 1937,1951,1959 yillarda Moskvada o'tkazilgan O'zbekiston adabiyoti va san'ati dekadalarida, «Katta Farg'ona», «Farhod GES», «Katta qo'rg'on suv ombori», «Toshkent kanali» kabi yirik inshootlarning qurilishlarida ijrochiligi va bastakorligi bilan faol qatnashdi.

U zamonaviy O'zbekiston musiqa madaniyatining rivojlanishidagi ulkan xizmatlari uchun quyidagi unvon, orden va medallar bilan taqdirlangan: 1945 yili «O'zbekistonda xizmat ko'rsatgan artist», 1965 yili «O'zbekiston xalq artisti» faxriy unvonlari bilan mukofotlangan.

Yangi tanovar

Muhammadjon Mirzayev musiqasi

Allegro

The musical score is written in treble clef with a key signature of one sharp (F#) and a 2/4 time signature. It consists of ten staves of music. The tempo is marked 'Allegro'. Dynamics include 'mf' (mezzo-forte) and 'f' (forte). The piece concludes with a first and second ending.

Gulshan

Muhammadjon Mirzayev musiqasi

O'rtacha tez

- Topshiriqlar.
1. Kuy notasini daftarga chiroyli qilib ko'chiring.
 2. Kuy sur'ati, o'lchovi, alteratsiya belgilari, diapazoni, dinamik belgilarini esda saqlang va ijro qilib o'rganing.

9-MASHG'ULOT: F.NAZAROV ASARLARINI O'RGANISH

Reja:

1. Talabalarni bastakor F.Nazarov hayoti va ijodi bilan tanishtirish.
2. "Maktabim" kuyini o'rgatish.
3. "Paxtaoy" kuyini o'rgatish.
4. "Yoshlik" kuyini o'rgatish.

FATTOH NAZAROV (1919-1980)



O'zbekiston va Qoraqalpog'iston Respublikalarida xizmat ko'rsatgan artist, dirijyor, kompozitor, professor Fattoh Nazarov ijodkorlik, dirijorlik, o'qituvchilik va jamoatchilik faoliyati bilan XX asr o'zbek musiqasi tarixida yorqin iz qoldirdi. Uning yoshlar uchun turli janrlarda yaratgan kuy va qo'shiqlari bolalar bog'chalarida, o'rta ta'lim va musiqa maktablarida keng qo'llanib kelinmoqda. Fattoh Nazarov Abduvahob o'g'li Bishkek shahrida 1919 yilning 1 yanvarida hunarmand oilasida tug'ildi. Fattohning musiqaga havasi juda erta uyg'ondi. U onasining allalarini, dutor chalib qo'shiq aytishlarini va baytlarini tinglab o'sdi. Mahallaning o'zbek va qirg'iz ahli to'ylarida yangragan musiqa sadolari uni o'ziga maftun qilar edi. Uning baxtiga umumta'lim maktabini bitirgan yili shahar musiqa studiyasi ochildi. Fattoh birinchilardan bo'lib klarnet chalishni o'rgana boshladi. Fattohning musiqiy qobiliyati va a'lo o'qishini nazarga olib, o'qituvchilar 1935 yil Ippolitov Ivanov nomidagi Moskva musiqa bilim yurtida o'qishga tavsiya etildi. Mazkur o'quv dargohda klarnet va violonchel mutaxassisliklari bo'yicha o'qidi. 1937 yili 60 nafar yosh violonchelchilar unison ansamblida katta kontsertda ilk bor qatnashdi. 1939 yili o'qishni bitirish arafasida F.Nazarov harbiy xizmatga chaqiriladi. U harbiy qism damli orkestrida klarnetchi bo'lib xizmat qila boshladi va unga o'qishni bitirishga imkon berildi. 1941 yili boshlangan Ikkinchi jahon urushi harbiy xizmatdan qaytishga yo'l qo'ymadi. 1941-44 yillarda F.Nazarov oddiy askar bo'lib xizmat qildi. Moskva konservatoriyasi qoshidagi harbiy dirijorlik fakultetida o'qidi va 1945 yilning iyun oyida ona shahriga qaytdi.

Bishkekda drama teatri musiqa rahbari va Qirg'iziston davlat filarmoniyasining xalq cholg'ulari orkestri dirijori lavozimlariga tayinlandi. 1947 yili F.Nazarovning hayotida katta burilish sodir bo'ldi. U Toshkent davlat konservatoriyasining opera simfonik dirijorligi mutaxassisligi bo'yicha qabul qilinadi. Bu oliy o'quv dargohida pedagoglar P.Dolgushin, A.Shtepman, G. Daniyax, M. Ashrafiy kabi dirijorlar rahnamoligida mumtoz va zamondosh kompozitorlarning asarlari bilan tanishib dirijorlik qiladi. 1949-50 o'quv yilidan boshlab F.Nazarov G.Mushel sinfida kompozitsiyadan dars ola boshladi. 1951 yili konservatoriyaning dirijorlik sinfi bo'yicha bitirib, O'zbekiston radiosi huzuridagi simfonik orkestr dirijori lavozimiga tayinlandi, ikki yildan so'ng o'zbek filarmoniyasining simfonik orkestriga ishga o'tkaziladi. 1955 yili yozgan 4 qismli simfoniyasiga o'zi dirijorlik qilib, F.Nazarov ikkinchi diplom olishga muvaffaq bo'ldi. Yosh mutaxassis 1952-1958 yillarda Muqimiy nomidagi musiqali teatr dirijori bo'lib ishladi. O'qishi va mehnat faoliyati bilan birga 1950-82 yillarda konservatoriyaning o'zbek xalq cholg'ulari fakultetida o'qituvchi, katta o'qituvchi, dotsent va professor lavozimida ishladi.

Kompozitorning 1964 yili Moskva konservatoriyasi qoshidagi maxsus musiqa maktabining 7-sinfida o'qiyotgan qizi Gulnora Nazarova uchun atab fortepiano va simfonik orkestr uchun yozgan kontserti qizining ilk ijrosida mashxur bo'lib ketdi. 1973 yili kontsert partiturasini Moskva nashriyotida chop etilishi bilan ko'p musiqa maktablarining o'quvchilari tomonidan ijro etila boshlandi. F.Nazarovning 1948 yilda skripka va fortepiano uchun bastalagan «Qo'shiq va raqs» kuyi (g'ijjak va fortepiano uchun variatsiyalari ham bor) musiqa maktablari, bilim yurtlari va konservatoriya talabalarining o'quv dasturi sifatida doim ijro etilmoqda. Bular qatorida 60-70-yillarda yozilgan skripka va fortepiano uchun poema, Hamzaning «Sayyora» ashulasi asosida bastalagan pesasi, fortepiano uchun «Noktyurn», «Marsh», «Fuga», «Raqs», «Vals» kabi pesalari, skripka va fortepiano uchun «Kontsertino», g'ijjak va fortepiano uchun «Vals», «Rubob va fortepiano uchun skertso», dutor va fortepiano uchun «Kontsert pesasi», fortepiano uchun 10 ta pesa, violonchel va fortepiano uchun «Kontsertino», rubob uchun «Amudaryo» vals-kontserti, bolalar simfonik orkestri uchun 4 qismli syuita kabilar yosh ijrochilar kontsert dasturlarida saqlanib kelmoqda.

F.Nazarov «Ravshan» (J.Oymirzayev va T.Ollonazarov pesasi) musiqali dramasi 1956 yil, «Ko'ychelek kozli yar» (A.Saidjonov pesasi) musiqali komediyasi 1959 yil, «Aldangan qiz» (R.Orifjonov pesasi) musiqali dramasi 1967

yil; «Dard tortsa» (X.Umarov pesasi) musiqali dramasi 1967 yil; «Mulla To'ychi» (J.Asomiddinov pesasi) musiqali dramasi 1973 yil, «Afsonaviy shaxs» (S.Jamol pesasi) musiqali dramasi 1978 yil, «Harflar jangi» (T.Ilhomov pesasi) 1974 yil va Hamid Olimjonning «Oygu va Baxtiyor» nomli radiopostanovkalari uchun musiqa hamda yosh tomoshabinlar teatri spektakllari uchun musiqa bastalagan.

Kompozitor simfonik orkestr uchun qo'ygan: «O'zbekcha syuita», «Qirg'izcha syuita», «Simfoniya», «Ikkinchi o'zbekcha syuita». O'zbek xalq cholg'ulari orkestri uchun «Yoshlar syuitasi», «Bolalar syuitasi», «Nasrulloiy Ufar poemasi», «Qoraqalpog'cha rapsodiya», «Qoraqalpog'cha syuita», «Shodiyona uvertyurasi», uch qismli «Syuita», «Bayram marshi», «Chorvoq taronalari syuitasi». Damli orkestr uchun «O'zbekiston» marshi, «Bayram marshi», klarnet va estrada orkestri uchun 3 qismli syuita yaratdi. Bu asarlardan tashqari uning yakkaxon, xor va simfonik orkestr ishtirokida ijro etiladigan «O'zbekiston xotin-qizlari» kantatasi, O'Rashid so'ziga yozilgan 5 qismli «Vatan bizning onamiz» bolalar xori va simfonik orkestr uchun syuita, torli kvartet kabi asarlar turli ijro jamoalar repertuarini boyitdi. F.Nazarovning ijodiy faoliyatida ommaviy qo'shiq, ayniqsa, bolalar uchun yozilgan qo'shiqlar ustuvor turadi: «O'zbekiston» (M.Qoriev so'zi), «Vatan mehri» (Shonazar so'zi), «Terimchi qiz» (Habibiy so'zi), «Mening qalbm» (H.Rasul so'zi), «Qaydasan» (X.Muhammadjonov so'zi), «Qirg'iziston» va «Kel, bu oqshom» (Mirtemir so'zi), «Do'stlik qo'shig'i» (D.Polinin so'zi), «Chilonzor» (Oymirzayev so'zi), «Durdona» (A.Toqomboev so'zi), «Oy, muhabbat» (K.Akayev so'zi), «Do'stlik qo'shig'i» va «Qaldirg'och» (B.Ismoilov so'zlari), «To'y taronasi» (Haydar so'zi), «Yor-yor» (A.Bo'riev so'zi), «Lirik qo'shiq» va «Bahodir jangchilar» (Kamtar so'zlari), Bolalar qo'shiqlaridan «Kichik paxtakor» (Shonazar so'zi), «Sayra, bulbul» va «Archa» (Muhammadiy so'zlari), «Qumrixon» (Boboev so'zi), «Onaginamning allasi» (R.Bobojon so'zi), «Maktabim», «Yoz» va «Shodlik» (I.Muslim so'zlari), «Ohangaron» (Ya.Qurbon so'zi), «Dono bobo», «Qish chog'lari», «Oyijon» va «Oltin ko'l» (P.Mo'min so'zlari), «Bo'z to'rg'ay» (B.Ismoilov so'zi), «O'yinchi laylak», «Kichkintoylar qo'shig'i» (I.Muslim so'zi), «Dadajon» (Z.Obidov so'zi) va boshqalar.

Kompozitor jami kattalar va bolalar uchun 150 dan ortiq turli mavzularda qo'shiqlar yaratgan. 1946 yildan Qozog'iston, 1947 yildan O'zbekiston Bastakorlar uyushmasi a'zosi F.Nazarov bolalarga atab qo'shiq va boshqa janrlarda asarlar yaratdi. F.Nazarov «O'zbekiston va Qoraqalpog'iston

Respublikalarida xizmat ko'rsatgan artist» faxriy unvoni bilan taqdirlangan. Uning nomi Toshkent shahri 23- bolalar musiqa maktabiga berilgan.

Maktabim

Fattoh Nazarov musiqasi

Quvnoq

Paxtaoy

Fattoh Nazarov musiqasi

Allegretto

Yoshlik

Fattoh Nazarov musiqasi

Allegro moderato

Musical score for page 50, measures 1-12. It features a vocal line and a piano accompaniment in 2/4 time with a key signature of three sharps (F#, C#, G#). The piano part includes dynamic markings 'f' and 'p'.

Musical score for page 51, measures 13-24. It continues the vocal and piano accompaniment from page 50, ending with repeat signs.

- Topshiriqlar
1. Kuyni notasini daftarga chiroyli qilib ko'chiring!
 2. Kuyni bastakori haqida ma'lumot bering!
 3. Kuyni sur'ati, o'lchovi, al'teratsiya belgilari, diapazoni, dinamik belgilarini esda saqlang va ijro qilib kuylang!

10-MASHG'ULOT: S.YUDAKOV ASARLARINI O'RGANISH

Reja:

1. Talabalarni kompozitor S.Yudakov hayoti va ijodi bilan tanishtirish.
2. "Hidoyat kupletlari" kuyini o'rgatish.

Sulaymon Yudakov

(1916-1992)



O'zbekiston xalq artisti, Davlat mukofotlari sovrindori, kompozitor Yudakov Sulaymon (Solomon) Aleksandrovich Qo'qon shahrida kambag'al kosib oilasida 1916-yilning 14-aprelida tavallud topdi.

S.Yudakovning mustaqil ijodiy faoliyati Ikkinchi jahon urushi yillarida boshlandi. U 1941-45 yillarda o'zbek o'g'loni yurt qahramoni Qo'chqor Turdiyevga bag'ishlab «Oldinga bosing, o'rtoqlar!» va «Do'stlar» (A.Lohutiy so'zlari); «Chavandozlar qo'shig'i» (Mirtemir so'zi), «Jongajon, qonga-qon» (T.Fattoh so'zi) kabi vatanparvar ommaviy qo'shiqlar; «Habibi tu manam» (H.Yusufiy so'zi) romans; 1942 y. «Farzanad» (S.Ismoilzoda pesasi) musiqali drama, torli kvartet uchun 3 ta pesa va syuita va simfonik orkestr uchun «Syuita» asarlarini yaratdi. Ijod bilan birga S.Yudakov 1941-42 yillarda Hamza nomidagi Tojikiston filarmoniyasida badiiy rahbar lavozimida ishladi. 1943-44 yillarda so'zlariga bir qator qo'shiq va romanslar yaratdi. 1945 yili Tojikiston Davlat madhiyasini yozish uchun ko'rik-tanlov e'lon qilindi. Mazkur tanlov uchun boshqa kompozitorlar qatorida S.Yudakov ham A. Lohutiy so'ziga madhiya yozdi. S.Yudakovning musiqasi tanlab olinib tasdiqlandi, hozirga qadar so'zi o'zgartirilgan holda bu madhiya jaranglab kelmoqda.

Skripka, violonchel va fortepiano uchun «Syuita» (1946 y.); ikkita fortepiano uchun «Syuita» (1948 y.); simfonik orkestr uchun «Tantanavor uvertyura» (1949 y.); torli kvartet uchun «Syuita» (1949 y.); Navoiy so'ziga «Basandast» (1949 y.) romans, M.Mirshakar so'ziga «Alla» va «Yangi g'alabalar uchun» qo'shiqlar, shoir M.Tursun

so'ziga xonanda, xor va simfonik orkestr uchun «O, qiz bola» qo'shig'i kabi turli janrlarda bastalagan bu asarlar o'lkamizni zamonaviy musiqa san'atiga yana bir iste'dodli, zabardast kompozitor mustaqil ravishda kirib kelganidan darak bergan edi. S.Yudakov asarlarida o'zbek va tojik xalqari musiqasining ta'siri bo'lsada, ammo o'z uslubiga xos asarlar yaratishga e'tibor bergani ham yaqqol seziladi. 1948 yilda o'tgan O'zbekiston bastakorlar uyushmasining urushdan keyingi birinchi qurultoyida S.Yudakov hay'at a'zosi va simfonik musiqa komissiyasining raisi va o'sha yili Moskvada o'tgan Kompozitorlar uyushmasining birinchi qurultoyida taftish komissiyasining a'zosi etib saylandi. Kelgusida ham to umrining oxirigacha mazkur faxriy lavozimlarga saylanib keldi. 1951-53 yillarda S.Yudakov O'zbekiston Bastakorlar uyushmasi hay'atining mas'ul kotibi bo'lib ishladi.

S.Yudakov mahoratining badiiy jihatdan etilib borishi muhim davri 50-80-yillarga to'g'ri keladi. Bu davr uning uchun yangi sinovlar va ijodiy yutuqlar davri bo'ldi. Qat'iy ichki intizomga ega bo'lgan kompozitor, shu vaqt orasida o'z ustida ishlab, professional kompozitorlik yozish texnikasini mukammal ravishda o'zlashtiribgina qolmay, ajoyib badiiy yuksak musiqiy asarlar yaratishga muyassar bo'ldi. Yaxshilik, ezgulik, birodarlik, do'stlikni ulug'ladi. Ezgu orzu-umidlar bilan xalqlarni safarbarlikka da'vat qildi. Kelajakka katta ishonch bilan qaradi. Bular uning asarlariga xos bo'lgan muhim xususiyatlardir. Bu o'rinda A.Muxtor so'ziga yozilgan «Jon O'zbekiston», «Mehnat shodligi», G'.G'ulom so'ziga «Qirg'iziston paxtakorlariga», Sh.Rashidov so'ziga «Dugonalar», «Olamda gullar yashar», T.To'la so'ziga «Karnaval vals», A.Surkov so'ziga «Hindi-rusi bxay-bxay», «Tinchliksevarlar marshi», kabi jozibali, jo'shqin qo'shiqlar fikrimizning dalilidir. Ayniqsa, bu o'rinda kompozitorni 1950 yili G'.G'ulom so'ziga yozgan, 1951 yilda esa Davlat mukofotiga sazovor bo'lgan 6 qismli «Mirzacho'l» nomli vokal-simfonik syuitasi; 1955 yilda T.To'la so'zlariga yozilgan: «Mening Vatanim» 4 qismli kantata, «Visol» (1965 y.) vokal poemalar, H.G'ulom so'ziga yozilgan «Muborakbod» 5 qismli kantata (bolalar xor jamoasi ham qatnashadi, 1972 y.), Mirtemir so'ziga yozilgan «Alyor» vokal xoreografik solist, xor va raqs jamoalari uchun (1972 y.), E.Vohidov so'ziga «O'zbekiston» nomli solist, xor va simfonik orkestr uchun poema-kantata (1973 y.),

10-MASHG'ULOT: S.YUDAKOV ASARLARINI O'RGANISH

Reja:

1. Talabalarni kompozitor S.Yudakov hayoti va ijodi bilan tanishtirish.
2. "Hidoyat kupletlari" kuyini o'rgatish.

Sulaymon Yudakov

(1916-1992)



O'zbekiston xalq artisti, Davlat mukofotlari sovrindori, kompozitor Yudakov Sulaymon (Solomon) Aleksandrovich Qo'qon shahrida kambag'al kosib oilasida 1916-yilning 14-aprelida tavallud topdi.

S.Yudakovning mustaqil ijodiy faoliyati Ikkinchi jahon urushi yillarida boshlandi. U 1941-45 yillarda o'zbek o'g'loni yurt qahramoni Qo'chqor Turdiyevga bag'ishlab «Oldinga bosing, o'rtoqlar!» va «Do'stlar» (A.Lohutiy so'zlari); «Chavandozlar qo'shig'i» (Mirtemir so'zi), «Jongar jon, qonga-qon» (T.Fattoh so'zi) kabi vatanparvar ommaviy qo'shiqlar; «Habibi tu manam» (H.Yusufiy so'zi) romans; 1942 y. «Farzanad» (S.Ismoilzoda pesasi) musiqali drama, torli kvartet uchun 3 ta pesa va syuita va simfonik orkestr uchun «Syuita» asarlarini yaratdi. Ijod bilan birga S.Yudakov 1941-42 yillarda Hamza nomidagi san'atshunoslik ilmiy tadqiqot institutida ilmiy xodim bo'lib ishladi. 1943-44 yillarda Tojikiston filarmoniyasida badiiy rahbar lavozimida ishladi. Tojik shoirlarining so'zlariga bir qator qo'shiq va romanslar yaratdi. 1945 yili Tojikiston Davlat madhiyasini yozish uchun ko'rik-tanlov e'lon qilindi. Mazkur tanlov uchun boshqa kompozitorlar qatorida S.Yudakov ham A. Lohutiy so'ziga madhiya yozdi. S.Yudakovning musiqasi tanlab olinib tasdiqlandi, hozirga qadar so'zi o'zgartirilgan holda bu madhiya jaranglab kelmoqda.

Skripka, violonchel va fortepiano uchun «Syuita» (1946 y.); ikkita fortepiano uchun «Syuita» (1948 y.); simfonik orkestr uchun «Tantanavor uvertyura» (1949 y.); torli kvartet uchun «Syuita» (1949 y.); Navoiy so'ziga «Basandast» (1949 y.) romans, M.Mirshakar so'ziga «Alla» va «Yangi g'alabalar uchun» qo'shiqlar, shoir M.Tursun

so'ziga xonanda, xor va simfonik orkestr uchun «O, qiz bola» qo'shig'i kabi turli janrlarda bastalagan bu asarlar o'lkamizni zamonaviy musiqa san'atiga yana bir iste'dodli, zabardast kompozitor mustaqil ravishda kirib kelganidan darak bergan edi. S.Yudakov asarlarida o'zbek va tojik xalqari musiqasining ta'siri bo'lsada, ammo o'z uslubiga xos asarlar yaratishga e'tibor bergani ham yaqqol seziladi. 1948 yilda o'tgan O'zbekiston bastakorlar uyushmasining urushdan keyingi birinchi qurultoyida S.Yudakov hay'at a'zosi va simfonik musiqa komissiyasining raisi va o'sha yili Moskvada o'tgan Kompozitorlar uyushmasining birinchi qurultoyida taftish komissiyasining a'zosi etib saylandi. Kelgusida ham to umrining oxirigacha mazkur faxriy lavozimlarga saylanib keldi. 1951-53 yillarda S.Yudakov O'zbekiston Bastakorlar uyushmasi hay'atining mas'ul kotibi bo'lib ishladi.

S.Yudakov mahoratining badiiy jihatdan etilib borishi muhim davri 50-80-yillarga to'g'ri keladi. Bu davr uning uchun yangi sinovlar va ijodiy yutuqlar davri bo'ldi. Qat'iy ichki intizomga ega bo'lgan kompozitor, shu vaqt orasida o'z ustida ishlab, professional kompozitorlik yozish texnikasini mukammal ravishda o'zlashtiribgina qolmay, ajoyib badiiy yuksak musiqiy asarlar yaratishga muyassar bo'ldi. Yaxshilik, ezgulik, birodarlik, do'stlikni ulug'ladi. Ezgu orzu-umidlar bilan xalqlarni safarbarlikka da'vat qildi. Kelajakka katta ishonch bilan qaradi. Bular uning asarlariga xos bo'lgan muhim xususiyatlardir. Bu o'rinda A.Muxtor so'ziga yozilgan «Jon O'zbekiston», «Mehnat shodligi», G'.G'ulom so'ziga «Qirg'iziston paxtakorlariga», Sh.Rashidov so'ziga «Dugonalar», «Olamda gullar yashar», T.To'la so'ziga «Karnaval vals», A.Surkov so'ziga «Hindi-rusi bxay-bxay», «Tinchliksevarlar marshi», kabi jozibali, jo'shqin qo'shiqlar fikrimizning dalilidir. Ayniqsa, bu o'rinda kompozitorni 1950 yili G'.G'ulom so'ziga yozgan, 1951 yilda esa Davlat mukofotiga sazovor bo'lgan 6 qismlı «Mirzacho'l» nomli vokal-simfonik syuitasi; 1955 yilda T.To'la so'zlariga yozilgan: «Mening Vatanim» 4 qismlı kantata, «Visol» (1965 y.) vokal poemalar, H.G'ulom so'ziga yozilgan «Muborakbod» 5 qismlı kantata (bolalar xor jamoasi ham qatnashadi, 1972 y.), Mirtemir so'ziga yozilgan «Alyor» vokal xoreografik solist, xor va raqs jamoalari uchun (1972 y.), E.Vohidov so'ziga «O'zbekiston» nomli solist, xor va simfonik orkestr uchun poema-kantata (1973 y.),

T.To'la so'ziga «G'alaba» nomli oratoriya (1975 y.) yorqin misol bo'la oladi. Shu nomli 1945 yilda yozilgan musiqasi asosida yaratilgan mazkur oratoriya birinchi gal Navoiy nomidagi opera va balet jamoasi sahnasida ko'tarinki ruhda muvaffaqiyatli ijro etildi. Shuni aytib o'tish joizki, 50-70 yillarda respublikada har yili ommaviy xor, qo'shiq bayramlari o'tkazilar edi. Bayramni o'tkazishda xor jamoalarining **birlashmasidan tashkil** topgan 50 minglik xor, boshqa kompozitorlarning asarlari qatorida S.Yudakovning «Mirzacho'l», 1955 yildan boshlab «Mening Vatanim» asarlari muntazam ijro etilar edi. 1972 yildan boshlab «Alyor» vokal-xoreografik syuita ham eng ko'p ijro etiladigan asarlar qatoridan munosib o'rin oldi.

O'zbekistonning atoqli kuychisi, kompozitor S.Yudakovga, yuqorida zikr qilinganlar bilan bir qatorda eng katta shuhrat keltirgan asari «Maysaraning ishi» nomli birinchi o'zbek komik operasi bo'ldi. 1958 yilda Alisher Navoiy nomidagi O'zbekiston Davlat katta akademik opera va balet teatrida sahna yuzini ko'rgan mazkur opera teatrining asosiy repertuarlaridan biri bo'lib, hozirga qadar ijro qilinmoqda. Hamzaning shu nomli komediyasi asosida S. Abdulla va M. Muhamedovlar librettosini tayyorlashgan. Bu opera 1959 yili Moskvada o'tgan O'zbekiston adabiyot va san'ati 10 kunligida Katta teatrdan sahna yuzini ko'rgan. «Maysaraning ishi» musiqa jamoatchiligi orasida juda katta shov shuvga aylanib ketdi. Shuni aytish joizki, butun dunyoda yaratilgan eng mashhur operalar to'g'risida, tanlangan 100 opera nomli kitobda S.Yudakovning «Maysaraning ishi» operasi ham tilga olingan. Mazkur opera birgina kompozitorga emas, butun O'zbekistonning zamonaviy musiqiy madaniyatiga ham shuhrat keltirdi.

S.Yudakov zamonaviy o'zbek professional musiqa tarixida o'ziga xos o'ringa ega. U ko'p qirrali ijodiy faoliyati bilan O'zbekiston musiqa madaniyatining rivojlanish jarayoniga ulkan hissa qo'shdi va boy musiqiy meros qoldirdi. Uning buyuk xizmatlari ordenlar, bir necha medallar bilan, «O'zbekistonda xizmat ko'rsatgan san'at arbobi» va «O'zbekiston xalq artisti» faxriy unvonlar bilan taqdirlangan. S.Yudakov Davlat va Respublika davlat mukofotlarining sovrindori.

Hidoyat kupletlari

Sulaymon Yudakov musiqasi

The first system of the musical score is written in 6/8 time with a key signature of two sharps (F# and C#). It features a vocal line in the upper staff and a piano accompaniment in the lower staff. The piano part consists of a steady eighth-note bass line and chords in the right hand. The vocal line begins with a melodic phrase starting on a G4 note, marked with a mezzo-piano (mp) dynamic.

The second system continues the musical piece. The vocal line has a rising melodic contour, and the piano accompaniment maintains its rhythmic pattern. The dynamics remain consistent with the first system.

The third system concludes the musical piece. The vocal line reaches a final note, and the piano accompaniment ends with a clear cadence. The overall structure is a simple, lyrical setting of a couplet.

The first system on page 56 consists of two staves. The upper staff is a vocal line in treble clef, and the lower staff is a piano accompaniment in bass clef. The key signature is D major (two sharps). The music begins with a vocal melody of quarter notes, followed by a piano accompaniment of eighth notes. The system concludes with a quarter rest in the vocal line and a whole note chord in the piano part.

The second system continues the vocal and piano parts. The vocal line features a melodic line with some slurs. The piano accompaniment maintains a steady eighth-note pattern. The system ends with a quarter rest in the vocal line and a whole note chord in the piano part.

The third system shows further development of the vocal melody and piano accompaniment. The piano part includes some chordal textures. The system concludes with a quarter rest in the vocal line and a whole note chord in the piano part.

The fourth system features a piano solo section. The vocal line is mostly silent, indicated by a long horizontal line. The piano accompaniment continues with eighth-note patterns and chordal textures. The system ends with a quarter rest in the vocal line and a whole note chord in the piano part.

The first system on page 57 continues the vocal and piano parts. The vocal line has a melodic line with some slurs. The piano accompaniment maintains a steady eighth-note pattern. The system concludes with a quarter rest in the vocal line and a whole note chord in the piano part.

The second system features a piano solo section. The vocal line is mostly silent, indicated by a long horizontal line. The piano accompaniment is marked with a forte (*f*) dynamic and consists of eighth-note patterns and chordal textures. The system ends with a quarter rest in the vocal line and a whole note chord in the piano part.

The third system continues the vocal and piano parts. The vocal line has a melodic line with some slurs. The piano accompaniment maintains a steady eighth-note pattern. The system concludes with a quarter rest in the vocal line and a whole note chord in the piano part.

The fourth system features a piano solo section. The vocal line is mostly silent, indicated by a long horizontal line. The piano accompaniment is marked with a mezzo-piano (*mp*) dynamic and consists of eighth-note patterns and chordal textures. The system ends with a quarter rest in the vocal line and a whole note chord in the piano part.



Topshiriqlar

1. Kuyni notasini daftarga chiroyli qilib ko'chiring!
2. Kuyni bastakori haqida ma'lumot bering!
3. Kuyni sur'ati, o'lchovi, al'teratsiya belgilari, diapazoni, dinamik belgilarini esda saqlang va ijro qilib kuylang!

11-MASHG'ULOT: N.NORXO'JAYEV ASARLARINI O'RGANISH

Reja:

1. Talabalarni bastakor N.Norxo'jayeov hayoti va ijodi bilan tanishtirish.
2. "Yulduzlarmiz, yulduzlar" kuyini o'rgatish.

NADIM NORXO'JAYEV
(1947)



O'zbekistonda xizmat ko'rsatgan madaniyat xodimi, O'zbekiston davlat konservatoriyasi professori, kompozitor N. Norxo'jayev O'zbekiston Bastakorlar uyushmasi safiga 1978 yili qabul qilindi. U o'zining jozibali musiqiy asarlari, ayniqsa, estrada va bolalar uchun yaratgan qo'shiqlari bilan el-yurt hurmatiga sazovor bo'ldi.

Norxo'jayev Nadim Qodirovich Toshkentda, 1947 yilning 24 dekabrda ziyoli oilada dunyoga keldi. Nadimning ota-onalari o'g'illarini musiqaga qiziqishini sezib, umumta'lim maktabining 5-sinfidan R.Glier nomidagi maxsus musiqa maktab-internatiga berdilar va bu yerda tanbur chalishni o'rgana boshladi. Nadimning musiqa nazariyasi va bastakorlikka qiziqishi, qobiliyatini inobatga olgan holda 1963 yili Hamza nomidagi musiqa bilim yurtiga o'tkazishadi. Mashhur kompozitor R.Vildanovdan musiqa sirlarini o'rgandi va 1967 yili simfonik orkestr uchun bastalagan «Syuita»si bilan a'lo baholarga o'qishni bitiradi. O'sha yili Toshkent davlat konservatoriyasining kompozitorlik fakultetiga o'qishga kirdi. Bu oliy dargohda N. Norxo'jayev kompozitorlik mutaxassisligidan G.Mushel, cholg'ulashtirishdan A.Kozlovskiydan saboq oldi. 1972 yili N. Norxo'jayev imtiyozli diplom bilan konservatoriyaning bitirdi va Bekobod musiqa bilim yurtiga ishga yo'llanma oldi. Harbiy xizmatni o'tab yurgan davrda N. Norxo'jayev vokal-cholg'u estrada ansamblini tashkil qilib, konsertlar bera boshladi. Ansamblning repertuari uchun yosh kompozitor qo'shiqlar yaratdi. Uning faoliyatida qo'shiq janriga ko'proq ahamiyat berilishining sababi shu bo'lsa kerak.

Kompozitor N. Norxo'jayev mehnat faoliyatini talabalik davridan boshladi. U 1968-1972 yillarda bolalar musiqa maktabida, 1972-1975 yillari Bekobod musiqa bilim yurtida, armiya safidan qaytganidan so'ng, yana musiqa maktabida o'qituvchi va o'quv bo'limi mudiri bo'lib ishladi. 1975-1976 yillarda «Melodiya» firmasining ovoz yozish studiyasida bosh muharrir vazifasida ishladi. 1976-1994 yillarda A.Qodiriy nomidagi Toshkent davlat madaniyat institutining Partitura o'qish va cholg'ulashtirish kafedrasida o'qituvchi, katta o'qituvchi, 1993 yildan dotsent, ayni paytda 1996-1998 yillarda Yu. Rajabiy nomidagi Toshkent pedagogika bilim yurtida o'qituvchi, 1998 yildan buyon davlat konservatoriyasi estrada ijrochilik kafedrasida professor lavozimida ishlab kelmoqda.

N.Norxo'jayev talabalik chog'ida fortepiano uchun 3 ta pyesa, 4 ta prelyudiya, 2 ta variatsiya, sonatina, «Luqmalar» nomli miniaturalar turkumi, so'zsiz qo'shiq, fortepiano uchun 2ta sonatina, skripka va fortepiano uchun pyesa, torli kvartet, fortepiano va simfonik orkestr uchun «Kontsertino», 4 qismli simfonik syuita, 1 qismli simfoniya va bir necha qo'shiqlar yaratdi. «Kontsertino» 1970 yili «Bahor» kontsert zalida ijro etilib, olqishlarga sazovor bo'ldi. Forteplano uchun yozgan 2 ta prelyudiya, so'zsiz qo'shiq va 8 ta miniaturalari 1977 yilda «Melodiya» firmasida plastinkaga yozildi, «Pesa»ning notasi esa 1974 yili chop etildi.

N. Norxo'jayevning ijodida qo'shiq ustuvor ahamiyat kasb etadi. U zamondosh shoirlar bilan hamkorlikda, turli mavzularda, 100 dan ortiq estrada va bog'cha bolalari va maktab o'quvchilariga qo'shiqlar yaratdi. Yosh bastakorning bolalar uchun 1975 yilda yozgan «Hakkalar» (N. Orifjonov so'zi) ilk estrada qo'shig'i endigina tashkil topgan «Paxtaoy» nomli bolalar estrada-vokal cholg'u ansambli ijrosida mashhur bo'lib ketdi. Bundan ilhomlangan kompozitor bolalar va o'spirinlar uchun ko'plab qo'shiqlar yaratdi. Jumladan, «Yaxshi bola», «Oltin paxtam, oppog'im», «Salom bergan bolalar», «Yulduzlarmiz, yulduzlar», «Xoh o'qishda, xoh ishda», «Gullar manim kulganim», «Bog'cha opa, bo'lmang xafa», «Kitob qo'limda», «Bobo xo'roz», «Xumo qushi», «Varragim», «Olmalar» (P.Mo'min so'zlari); «Gijinglagan toycho'g'im», «Sayyoraxon», «Kichik chegarachi» (M.Abdushukurova so'zlari).

O'zbekiston teleradiokompaniyasi qoshidagi «Bulbulcha» va bolalar xori uchun ham ko'pgina qo'shiq yaratib berdi. Ular orasida: «Eng maza, eh maza», «Yod olamiz, shodlanamiz», «O'ynasangchi, tipratikan» (P.Mo'min so'zi), jo'rsiz xor uchun 7 qismli, shoir A.Muxtor so'ziga bolalar xori uchun «Hafta» kantatasi; shoir E.Vohidov so'ziga «Daraxtlar suhbatini» xor syuitasi yoki o'zbek xalq qo'shiqlarini xor uchun qayta ishlagan: «Pashsha g'ing'ing», «Bozor bayrami», «Osmondagi oy», «Chori chamber», «Kovushim», «Boshginam og'riydi», «Oq sholi, ko'k sholi», «Chuchvara qaynaydi», 1993 yilda R.Tolib so'ziga kichkintoylar uchun yozgan to'plamga quyidagi qo'shiqlar kiritildi: «Halima va Salima», «Birinchi qor», «Toshbaqa», «Shalola», «Qilichmi,

to'qmoq», «Bir, ikki, uch...», «Shamoljon», «Dangasa», «Soat qo'shig'i». Bularning hammasi bolalarni ma'naviy-estetik tarbiyalashda muhim rol o'ynamoqda.

Shuni aytish joizki, Nadim Norxo'jayev zamonaviy estrada qo'shiqchiligiga katta e'tibor berib kelmoqda. U estrada xonandalari va turli vokal-cholg'u estrada ansambllariga rang-barang, jozibali qo'shiq va cholg'u kuylar yaratib, ularning repertuarlarini boyitishga ko'maklashmoqda. Masalan, uning «Dilda bahor» (M.Qoriev so'zi), «Seni zor etgandim» (M.Mirzayev so'zi), «Chavandoz bir yigit bor» (S. Qo'qonboev so'zi), «Yor yo'li» (T.To'la so'zi), «Ishq asiri» (Z.Obidov so'zi), «Yigitlar tor chertsalar» (E.Oxunova so'zi), «Yor menga uzuk taqdi», «Vafodan so'rarding», «Yeturmiz visoliga» (P.Mo'min so'zi), «Qora ko'zim», «Ko'ngil bog'lasang», «Nikoh uzugi» (N.Narzullayev so'zi), «Yoshimni so'rama» (S. Zunnunova so'zi), «Sening sehring bor» (O.Mo'min so'zi), «Jannatmakon diyor bu» (Sh.Dadash so'zi) kabi qo'shiqlari respublikamizda taniqli ijrochilar repertuaridan joy olib, radio oltin fondidan o'rin olganlar. Estrada qo'shiqchiligini rivojlantirishda qo'shgan hissasi uchun 1981 yili O'zbekiston Yoshlar mukofoti bilan taqdirlangan. Uning qo'shiqlari «O'zbekiston—Vatanim manim» respublika tanlovlarida sovrinli o'rinlarni oldi.

N.Norxo'jayev ijodida turli janrlarda bastalagan yirik shakldagi musiqiy asarlar ham mavjud. Ular orasida: «Simfonieta» (1979 y.), simfonik orkestr uchun 2 ta uvertyura (1978, 1984 y.), kamer simfonik orkestr uchun «Miniaturalar» (1977 y.), fortepiano va simfonik orkestr uchun «Kontsertino» (1984 y.), simfonik orkestr uchun 3 ta pyesa (1976 y.); vokal-«Shodiyona» uvertyurasi, kamer simfonik orkestr uchun 3 ta pyesa (1976 y.); poetoriya. simfonik orkestr uchun «Mening o'lkam» syuitasi (1982 y.), «Vatan yoshlari» (1981 y.). O'zbek xalq cholg'u orkestri uchun: «Bolalar syuitasi» (1988 y.), «Rondo» (1981 y.). Estrada-simfonik orkestri uchun: «Navro'zi olam» syuitasi (1995 y.), «Aziza» arab kuyi asosida (1997 y.), kamer-cholg'u orkestri uchun «So'g'diyona» syuitasi (1996 y.), damli cholg'u orkestr uchun «Marsh» (1979 y.), va «Quvnoq bolalar» marshi (1988). (P.Mo'min pyesasi), Farg'ona teatri 1981 yili qo'yilgan «Ona bolam deydi, bola onam deydi» hamda Muqimiy nomidagi musiqali teatri 1985 yili qo'yilgan «Tuyaqush boyqush» bolalar spekaqlariga, Respublika yosh tomoshabinlar teatri uchun «Jo'jalarim», «Ajoyib Urug'» spekaqlariga uyushmasida qo'shiq sho'bbasi raisi, N. Norxo'jayev O'zbekiston Bastakorlar uyushmasida qo'shiq sho'bbasi raisi, respublikamizda o'tkazilayotgan turli ko'rik-tanlovlarida jyuri hay'atlarida faol qatnashib kelmoqda. U respublika «Ofarin-2000» ko'rik-tanlovining sovrindori. 1999 yili u «O'zbekistonda xizmat ko'rsatgan madaniyat xodimi» faxriy unvoni bilan taqdirlangan.

Yulduzlarmiz, Yulduzlar

Nadim Norxo'jayev musiqasi

Asta-sekin

Musical score for page 62, measures 1-12. The score is in 2/4 time and D major. It features a vocal line and a piano accompaniment. The piano part starts with a mezzo-forte (mf) dynamic. The melody is simple and melodic, with a slight upward inflection towards the end of the phrase.

Musical score for page 63, measures 13-24. The score continues from page 62. It features a vocal line and a piano accompaniment. The piano part includes some chromatic movement in the bass line, particularly in measures 19-21. The overall mood remains calm and melodic.



Topshiriqlar

1. Kuyni notasini daftarga chiroyli qilib ko'chiring!
2. Kuyni bastakori haqida ma'lumot bering!
3. Kuyni sur'ati, o'lchovi, al'teratsiya belgilari, diapazoni, dinamik belgilarini esda saqlang va ijro qilib kuylang!

12-MASHG'ULOT: G'.QODIROV ASARLARINI O'RGANISH

Reja:

1. Talabalarni kompozitor G'.Qodirov hayoti va ijodi bilan tanishtirish.
2. "Raqs" kuyini o'rgatish.

G'ofur QODIROV (1917-1985)



O'zbekistonda xizmat ko'rsatgan san'at arbobi, dotsent, kompozitor G'ofur Qodirov ijodi, o'qituvchlik va jamoat faoliyati bilan o'zbek musiqasi tarixida yorqin iz qoldirdi. U yaratgan jozibali qo'shiqlar, simfonik va sahna musiqasi, ayniqsa, bolalar uchun yaratgan asarlari zamonaviy musiqa san'atimizni boyitdi.

G'ofur Qodirov 1917-yil 1-fevralda Toshkent shahrida bog'bon-dehqon oilasida tug'ildi. Yetti yoshidan mahalladagi eski maktabda o'qidi. 1928-yil 54-umumta'lim maktabining 6-sinfni bitirdi. 1933-yilda O'rta Osiyo san'at maktabiga o'qishga kirib, 1936-yil bitirdi. Ta'lim olgan yillarida badiiy havaskorlik to'garaklari, xor jamoasiga qatnashdi va o'zbek xalq cholg'ulari ansamblida dutor va tanbur chertishni o'rgandi.

1936-yili u Toshkent davlat to'qimachilik institutiga o'qishga kirdi. Mazkur institutning badiiy havaskorlik xori bilan 1937-yilda o'tkazilgan olimpiadada ishtirok etdi. Shundan keyin G'ofur Qodirov musiqa bilan jiddiy shug'ullanishga qaror qildi. O'sha yili uning musiqa qobiliyatini sezgan kompozitor Nikolay Mironov maslahati bilan Toshkent davlat konservatoriyasining tayyorlov bo'limiga o'qishga kirdi. 1940-yili kompozitorlik mutaxassisligi va cholg'ulashtirish bo'yicha ta'lim olib, 1945-yil konservatoriyaning muvaffaqiyatli bitirdi.

O'sha yili Hamza nomidagi Toshkent davlat musiqa bilim yurtiga musiqa nazariyasi fanidan dars berishga yo'llanma bilan yuborildi. 1959-yili u cholg'ulashtirish fanidan dars berish uchun konservatoriyaga taklif qilindi va 1969-yili dotsent unvoniga sazovor bo'ldi.

1971-1975-yillarda O'zbekiston bastakorlar uyushmasi hay'atining mas'ul kotibi lavozimida ishladi. Yillar davomida G'ofur Qodirov pedagogik va jamoatchilik faoliyatining birligida ijod qilib, turli shakl va janrlarda fortepiano uchun pyesalar: "Rondo", "Raqs", "Syuita", "Sonata", "Prelyudiya va opera", violonchel va fortepiano hamda klarnet va fortepiano uchun pyesalar, torli kvartet, simfonik orkestr uchun "Marsh", "Syuita", "Simfoniya" fortepiano jo'rligida Navoiy g'azallari asosida "G'azal" romansi, "Mard yigit" qo'shig'i kabi asarlarni

yaratdi. Bolalar teatrlarida sahna yuzini ko'rgan "Qari chol va bo'ri" nomli spektaklga 1944-yil musiqa bastaladi.

O'ziga xos uslubda ko'proq ovoz uchun simfonik, vokal-simfonik, estrada, xalq cholg'ulari orkestri, ayniqsa, bolalar uchun turli shakl va janrlarda ko'plab asarlar yaratdi. Shuni aytish joizki, u o'z ijodiy faoliyatining hamma davrlarida yakkaxon xor jamoalari va estrada guruhlariga qo'shiqlar bastalashga ko'proq e'tibor berdi. Uning qo'shiqlari ohangdorligi, dilkashligi, hayotiyliigi, sevgi-muhabbatni keng qamrab olganligi bilan ajralib turadi va davr nafasi yaqqol sezilib turadi. Masalan: "O'zbekistonim", "O'lkamga", "Yoshlar marshi", "Mirzacho'l", "Oq oltin taronasi", "Do'stlik festivali", "Paxta", lirik estrada qo'shiqlaridan: "Mirzacho'l yor-yori", "Koyimang oyijon", "Go'zal Toshkent" va boshqalar.

Shuningdek, bolalar uchun yaratgan qo'shiqlari nota to'plamlarida chop etildi: "Maktabjon - oftobjon", "Baxtli avlod", "O'ynab ber", fortepiano uchun pyesalar va "O'zbek raqslari" to'plamlari nashrdan chiqdi. Kompozitor turli cholg'u ansambli, orkestr, yakkaxon, ansambl va xor uchun "Maktabjon-oftobjon" IV qismli vokal-simfonik syuita, "Biz yosh o'qituvchilar IV qismli kantata", "Oq oltin", "Biz istiqlol egasimiz" V qismli vokal-simfonik syuitasi, "Dangasalik - kasallik", "Ota-onalarga", "Bobomlar bog'bon", "Ona qo'llari", "Gunashfa", "Laylak" kabi qator qo'shiqlarni yaratdi.

Kompozitor G'ofur Qodirov O'zbekistonda xizmat ko'rsatgan san'at arbobi faxriy unvoniga sazovor bo'lgan.

Raqs

G'ofir Qodirov musiqasi

Allegro

p

f

p

mf

f

ff *p*

f/p

pf

f

ffp

pf

p

ffp

pf

p

f

p

ff

rit.

pp

Raqs

G'ofur Qodirov musiqasi

Allegretto

mf

mf

Musical score for page 70, featuring four systems of piano accompaniment. Each system consists of a treble staff and a bass staff. The music is written in a single system with repeat signs at the beginning and end of each system. The notation includes various rhythmic values, accidentals, and dynamic markings.

Musical score for page 71, featuring four systems of piano accompaniment. Each system consists of a treble staff and a bass staff. The music is written in a single system with repeat signs and first and second endings. The notation includes various rhythmic values, accidentals, and dynamic markings.

- Topshiriqlar
1. Kuyni notasini daftarga chiroyli qilib ko'chiring!
 2. Kuyni bastakori haqida ma'lumot bering!
 3. Kuyni sur'ati, o'lchovi, al'teratsiya belgilari, diapazoni, dinamik belgilarini esda saqlang va ijro qilib kuylang!

TALABALAR O'RGANISHI UCHUN QO'SHIMCHA ASARLAR

Sharob

O'zbek xalq kuyi

Allegretto

mf

mf

rit.

Bahor nafasi

Bekmurod Nazarov musiqasi

Allegretto

1

2

3

4

5

6

7

8

9

Tamanno

Muhtorjon Murtazoyev musiqasi

O'rtacha tez

mf

mf

rit.

Otmagay tong

To'xtasin Jalilov musiqasi

Allegretto

Musical score for page 76, featuring ten staves of music in treble clef with a key signature of two sharps and a 4/4 time signature. The score includes dynamic markings such as *f* and *mf*, and first/second endings.

Musical score for page 77, featuring ten staves of music in treble clef with a key signature of two sharps and a 4/4 time signature. The score includes dynamic markings such as *f* and *mf*, and first/second endings.

Qoradali

O'zbek xalq kuyi
Sulton Hayitboyev qayta ishlagan

Allegretto

Musical score for page 78, featuring ten staves of music in 8/8 time. The score includes dynamic markings such as *mf*, *p*, and *f*, and trills. The music is written in a single melodic line on a treble clef staff.

Musical score for page 79, featuring ten staves of music in 8/8 time. The score includes dynamic markings such as *mf* and *sf*. The music is written in a single melodic line on a treble clef staff.

Dilrabo

Muhammadjon Mirzayev musiqasi

Allegro

Musical score for page 80, featuring ten staves of music in 2/4 time with a key signature of two flats. The score includes dynamic markings such as *mf* and *f*.

Musical score for page 81, featuring ten staves of music in 2/4 time with a key signature of two flats. The score includes dynamic markings such as *f* and *rit.*

Usmoniya

Marsh sur'atida

O'zbek xalq kuyi

Musical score for page 82, featuring ten staves of music in 2/4 time. The score includes dynamic markings such as *mf* and *f*, and first/second ending brackets.

Musical score for page 83, featuring ten staves of music in 2/4 time. The score includes dynamic markings such as *p* and *f*, and first/second ending brackets.

Rajabiy

O'zbek xalq kuyi

Vazmin

Musical score for page 84, featuring ten staves of music in G major and 2/4 time. The score includes various rhythmic patterns and melodic lines with first and second endings.

Musical score for page 85, featuring ten staves of music in G major and 2/4 time. The score includes various rhythmic patterns and melodic lines with first and second endings, and a dynamic marking *f*.

Qalb sadosi

Allegro
Ansambl

Abduhoshim Ismoilov musiqasi
Orif Xakimov notaga olgan

Musical score for page 88, measures 1-12. The score is written in 4/4 time and consists of ten staves. The first staff is marked *mf* and contains a melodic line with eighth-note patterns. The second staff is marked *f* and contains a bass line with eighth-note patterns. The third staff is marked *G'ijjak* and contains a melodic line with eighth-note patterns. The fourth staff is marked *mf* and contains a bass line with eighth-note patterns. The fifth staff is marked *f* and contains a melodic line with eighth-note patterns. The sixth staff is marked *f* and contains a bass line with eighth-note patterns. The seventh staff is marked *f* and contains a melodic line with eighth-note patterns. The eighth staff is marked *f* and contains a bass line with eighth-note patterns. The ninth staff is marked *f* and contains a melodic line with eighth-note patterns. The tenth staff is marked *f* and contains a bass line with eighth-note patterns.

Musical score for page 89, measures 13-24. The score is written in 4/4 time and consists of ten staves. The first staff is marked *f* and contains a melodic line with eighth-note patterns. The second staff is marked *f* and contains a bass line with eighth-note patterns. The third staff is marked *f* and contains a melodic line with eighth-note patterns. The fourth staff is marked *gliss.* and contains a melodic line with eighth-note patterns. The fifth staff is marked *ff* and contains a bass line with eighth-note patterns. The sixth staff is marked *G'ijjak* and contains a melodic line with eighth-note patterns. The seventh staff is marked *f* and contains a bass line with eighth-note patterns. The eighth staff is marked *f* and contains a melodic line with eighth-note patterns. The ninth staff is marked *mf* and contains a bass line with eighth-note patterns. The tenth staff is marked *Ansambl* and contains a melodic line with eighth-note patterns. The eleventh staff is marked *f* and contains a bass line with eighth-note patterns. The twelfth staff is marked *rit.* and contains a melodic line with eighth-note patterns.

Farg'onacha

Allegro moderato

O'zbek xalq kuyi

Musical score for page 90, featuring ten staves of music in G major and 2/4 time. The score includes dynamic markings such as *mf* and *f*.

Musical score for page 91, featuring ten staves of music in G major and 2/4 time. The score includes dynamic markings such as *f* and *mf*.

Abdurahmonbegi

Allegretto

O'zbek xalq kuyi
Orif Xakimov notaga olgan

Musical score for page 92, featuring ten staves of music in 2/4 time. The score includes dynamic markings such as *mp*, *mf*, and *f*.

Musical score for page 93, featuring ten staves of music in 2/4 time. The score includes dynamic markings such as *mp*, *f*, and *rit.*

Sharq go'zali

Allegretto

Xolmurod Nazarov musiqasi

Musical score for page 96, consisting of 12 staves of music in a single system. The key signature is two sharps (F# and C#), and the time signature is 4/4. The music features a melodic line with various rhythmic patterns, including eighth and sixteenth notes, and rests. The score concludes with a double bar line and repeat dots.

Nasri segoh

O'zbek xalq kuyi

Shoshilmasdan

Musical score for page 97, consisting of 12 staves of music in a single system. The key signature is two sharps (F# and C#), and the time signature is 4/4. The music continues from the previous page, featuring a melodic line with various rhythmic patterns, including eighth and sixteenth notes, and rests. The score concludes with a double bar line and repeat dots.

Musical score for page 98, featuring ten staves of music in G major. The score includes various rhythmic patterns and dynamics, with a first and second ending at the bottom.

Olmani otdim

O'zbek xalq kuyi

Musical score for page 99, titled "Olmani otdim". The score is in G major and 2/4 time, featuring ten staves of music with dynamics such as *Allegretto*, *mf*, *p*, and *f*.

Musical score for page 100, featuring ten staves of music in D major. The score includes dynamic markings *f* and *mf*. The music consists of a series of eighth and sixteenth notes, with some rests and a final half note on the tenth staff.

Olmani otdim uforisi

O'zbek xalq kuyi

Musical score for page 101, titled "Olmani otdim uforisi". The score is in D major and includes the tempo marking "Allegro". It features ten staves of music with dynamic markings *mf*, *f*, and *p*. The music includes various rhythmic patterns, including eighth and sixteenth notes, and rests. A repeat sign is present on the eighth staff.

Musical score for page 102, featuring ten staves of music in D major and 2/4 time. The score includes dynamic markings such as *f*, *mf*, and *mp*, and the tempo marking *Allegretto*.

Dil izhori

Xolmurod Nazarov musiqasi

Musical score for page 103, featuring ten staves of music in D major and 6/8 time. The score includes first and second endings and dynamic markings such as *f*.

Musical score for page 104, featuring ten staves of music in G major. The score includes various rhythmic patterns, including sixteenth and thirty-second notes, and articulations such as slurs and accents. The piece concludes with a first ending (1.) and a second ending (2.) marked with a 'rit.' (ritardando) instruction.

Tug'yon

Xolmurod Nazarov musiqasi

Musical score for page 105, featuring ten staves of music in 3/4 time. The score includes a melodic line and accompaniment, with various rhythmic patterns and articulations. The piece concludes with a final cadence.

Musical score for page 106, featuring ten staves of treble clef notation. The music consists of a series of eighth and sixteenth notes, often beamed together. The final staff includes a 'rit.' marking with a dashed line indicating a deceleration.

Shodiyona

Abduhoshim Ismoilov musiqasi
Xolmurod Nazarov notaga olgan

Musical score for page 107, featuring ten staves of treble clef notation. The music is characterized by complex rhythmic patterns, including frequent triplets and sixteenth-note runs. The key signature has two sharps (F# and C#).

Musical score for page 108, featuring 12 staves of music in G major. The score includes various triplets and slurs. The final measure of the piece is marked with a *rit.* (ritardando) instruction.

Xurram

Ariel Boboxonov musiqasi
Bahodir Mirfayozov notaga olgan

Musical score for page 109, titled "Xurram". The score is in G major and 4/4 time, marked *Allegretto moderato*. It features 12 staves of music with various ornaments (trills, mordents, grace notes) and slurs. The piece concludes with a final flourish.

rit.

Surxoncha

Xolmurod Nazarov musiqasi

Jayhun

Xolmurod Nazarov musiqasi

Allegro

Musical score for page 114, featuring ten staves of music in D major. The notation includes various melodic and rhythmic patterns, with some notes marked with accents (^).

Dildor nag'masi

X. Nazarov musiqasi

Musical score for page 115, titled "Dildor nag'masi" by X. Nazarov. The notation includes various melodic and rhythmic patterns, with some notes marked with accents (^).

Handwritten musical score on page 116, featuring ten staves of music in treble clef with a key signature of one sharp (F#). The notation includes various rhythmic values, accidentals, and phrasing slurs.

Handwritten musical score on page 117, featuring ten staves of music in treble clef with a key signature of one sharp (F#). The notation includes various rhythmic values, accidentals, and phrasing slurs.

Sog'inch

Allegretto

Xolmurod Nazarov musiqasi

Duxtari zebo

Allegro

Xolmurod Nazarov musiqasi

Musical score for page 120, featuring ten staves of music in treble clef with a key signature of three sharps (F#, C#, G#). The music is in 7/8 time and consists of a single melodic line with various rhythmic patterns and rests.

Musical score for page 121, featuring ten staves of music in treble clef with a key signature of three sharps (F#, C#, G#). The music continues from page 120, showing a melodic line with increasing complexity and rhythmic density.

Tong nafasi

Xolmurod Nazarov musiqasi

Allegretto

GLOSSARIY

- Akkord** - tertsiya bo'yicha joylashgan yoki joylashishi mumkin bo'lgan uch yoki undan ortiq tovushning bir vaqtda qo'shilib eshinishi
- Alteratsiya** - lotincha *alterare* so'zidan olinib, "o'zgartish" ma'nosini beradi
- Alteratsiya belgilari** - tovushlarni ko'tarish yoki pasaytirish uchun ishlatiladigan belgilar
- Anshlag** - keyingi asosiy nota cho'zimi hisobiga ijro etiladigan qo'sh forshlag
- Bekar** (§) - alteratsiya belgilarini bekor qilish uchun ishlatiladigan belgi
- Bemol** (b) - tovushni yarim ton pasaytiruvchi belgi
- Chizilgan juft mordent** - pastki yordamchi tovush bilan ijro etiluvchi - oddiy mordentni takrorlanishidan iborat melodik shakl
- Chizilgan oddiy mordent** - pastki yordamchi tovush bilan ijro qilinadigan kuy shakli
- Chizilgan qisqa forshlag** - kuyning asosiy tovushidan xohlagan oraliqda pastda yoki yuqorida joylashgan forshlag
- Chizilmagan juft mordent** - yuqoriga yordamchi tovush bilan ijro etiluvchi - oddiy mordentni takrorlanishidan iborat melodik shakl
- Chizilmagan oddiy mordent** - yuqoriga yordamchi tovush bilan ijro qilinadigan kuy shakli
- Diez** - tovushni yarim ton ko'taruvchi belgi
- Dubl bemol** - tovushni bir ton pasaytiruvchi belgi
- Dubl diez** - tovushni bir ton ko'taruvchi belgi
- Dominanta uchtoshligi** - major va minorning V - pog'onasidan tuzilgan uchtovushlik
- Fermata** - tovush cho'zimini istagancha cho'zib turish mumkinligini ko'ratuvchi belgi
- Gamma** - bir tonikadan navbatdagi oktavaning tonikasigacha, pog'onama-pog'ona tartibda joylashgan tovushlarning yuqorilama yoki pastlama harakati
- Garmonik minor** - VII pog'onasi 0,5 ton yuqorga ko'tarilgan tabiiy minor ladi.
- Glossariy** - (biror tekstdagi notanish, tushunilishi qiyin so'zlar lug'ati).
- Gruppetto** - kuydagi asosiy tovushni yuqorigi va pastki yordamchi tovushlar bilan almashishidan iborat melizmatik figura
- Kalit alteratsiya belgilari** - kalit yoniga yoziladigan alteratsiya belgilari
- Kashish** - u yoki bu barmoq bilan torni zich bosib, uni dasta bo'ylab tortgandek harakat qilinadigan, glissando yordamida tovushning pasayish tomoniga tobora bosim kuchini susaytirib boriladigan torni cho'zish bezagi
- Liga** - bir xil balandlikdagi tovush cho'zimlarini birlashtiruvchi belgi

Major uchtovushligi – kat.3 va kich.3 intervallarining ketma-ketligidan iborat akkord

Mi minor – Sol majorning parallel minori, bir dona fa# kalit belgisi bor.

Minor uchtovushligi – kich.3 va kat.3 intervallarining ketma-ketligidan iborat akkord

Musiqqa bezaklari (melizm)lar - kuyning asosiy tovushlarini bezovchi ayrim ohangdor kuy shakllari

Melodik minor – yuqorilama harakatda VI va VII pogʻonalari 0,5 ton koʻtarilgan va pastlama harakatda oʻz holicha qaytgan tabiiy minor ladi

Molish - tovush balandligini legato yordamida 1/2 tonga nisbatan kamroq koʻtarish yoki tushirish yoʻli bilan vujudga keltiriladigan bezak

Nuqta – nota va pauzalarining oʻng tarafiga qoʻyilib, choʻzimini oshiradi

Nola – skripka, violonchelga taalluqli odatdagi vibratsiyadan ijro etish uslubi, jarangdorligi, tembri bilan tamomila farq qiladigan oʻziga xos vibrato (tebranish)

Oddiy mordent - uchta tovush (asosiy tovush, undan sekunda yuqorida yoki pastdagi yordamchi tovush va asosiy tovushni qaytarilishi)dan iborat melizmatik shakl

Parallel tonalliklar - kalit belgilari bir xil boʻlgan va umumiy tovush tarkibiga hamda tonika uchtovushliklarida ikkitadan umumiy tovushga ega boʻlgan major va minor tonalliklari

Peshrov – (oldinda yuruvchi, boshlovchi) maqomlarning mushkilot boʻlimida keladigan kuylardan biri.

Perepyolochka – (bedana) Belarus xalq qoʻshigʻi

Qochirim - barmoqni torga ohista, sal tegib ketishi bilan, ammo bosmasdan ijro etiladigan yuzaki forshlag

Sinkopa - kuchli hissani kuchsiz hissaga koʻchishi

Subdominanta uchtovushligi - major va minorning IV – pogʻonasidan tuzilgan uchtovushlik

Tasodifiy alteratsiya belgilari - notalar oldiga qoʻyiladigan, oʻz uchini faqat shu oktavadagi nota uchun va bir takt davomida saqlaydigan alteratsiya belgilari

Tonallik - maʼlum bir tonikaga va oʻzining doimiy alteratsiya belgilariga ega boʻlgan, lad tovushlari oʻrnashgan joy, balandlik

Transpozitsiya - musiqa asarini bir tonallikdan boshqa tonallikka koʻchirilishi

Trel – asosiy tovushni yuqorigi yordamchi tovush bilan birga maksimal darajada tez almashib turishidan iborat melizmatik figura

Tonika uchtovushligi – major va minorning I-pogʻonasidan tuzilgan uchtovushlik

Uchtovushlik - tertsiya boʻyicha joylashgan, uchta tovushdan iborat akkord

Uzun forshlag - kuyning asosiy tovushidan sekunda yuqorida yoki pastda joylashgan va asosiy tovush choʻzimining yarmiga muvofiq tarzda ijro qilinadigan forshlag.

“Chanqovuz” Ikki lab orasida, tishlar orqali ohista tishlab, oʻng qoʻl barmoqlari bilan chalinadigan tilchali chertma sozdir. Temirdan qilingan aylanma ramka oraligʻida poʻlat til oʻrnatilgan, chalganda barmoqlar bilan tilni harakatga keltirib, toʻlqinlantiriladi. Ogʻiz boʻshligʻi tovush beruvchi rezonans xizmatini bajaradi va oktava hajmi oraligʻida tovush beradi. Surxondaryo viloyatida chanqovuzning ikki turi, suyak chanqovuz va temir chanqovuz qoʻllanilgan. Hozirgi kunga kelib, faqatgina temir chanqovuzdan foydalanilib kelinmoqda.

“Sibizgʻa” Qadimiy milliy-anʼanaviy cholgʻu. Sibizgʻa qamishdan yasalgan nay turidagi cholgʻu boʻlib, uning kelib chiqishi Surxondaryo vohasidagi choʻponlarga borib taqaladi, yani sibizgʻaning yaratuvchilari choʻponlardir. Uning ikkinchi nomi, xalq orasida —Sibiziq deb ham yuritiladi. Sibizgʻaning 3-4 ta teshik-bosuvchi pardalari bor.

“Doʻmbira” Doʻmbira torli-tirnama oʻzbek xalq milliy-anʼanaviy cholgʻu sozidir. Dutor tuzilishidagi Doʻmbirada ipak yoki ichakdan qilingan ikkita tor boʻlib, bu torlar koʻproq kvarta oraligʻida sozlanadi. Doʻmbira dastasiga bogʻlangan yoki doimiy pardalar boʻlmaydi. Doʻmbirada baxshilar oʻz dostonlariga joʻr boʻladilar. Doʻmbiraning tuzilish shakli, dastasi, ikkita tor tikilishi va nihoyat, chalinishi bilan, Dutorni eslatadi. Doʻmbiraning torlari Dutordek kvartya, baʼzan kvintaga sozlanadi, lekin sozning aniq balandligi ijrochining sozlashiga bogʻliq boʻladi.

“Akkompanemet” frantsuzcha akkompagnement, akkompagner soʻzlaridan olingan boʻlib, joʻr boʻlish maʼnosini anglatadi. Ashula aytganda yoki biror cholgʻu sozida chalganda unga joʻr boʻlishdir. Ashulaga pianino, foqtepiano, xalq cholgʻu asboblari, turli ansambllar: trio, kvartet, kvintet va orkestrlarda joʻr boʻlish mumkin. Akkompanemet yakkaxon ashulachi yoki cholgʻuchiga garmonik va ritmik hamohang boʻlib, musiqa asarining badiiy darajasini chuqurlashtiradi.

“Balabon” - Bulamon, bolaban, bolaman soʻzlari maʼnosidadir. Qadimiy oʻzbek milliy xalq cholgʻu asboblari boʻlib, koʻproq Xorazmda tarqalgan. Odatda tut yogʻochdan yasilib, boshdan-oxiriga qadar parmalab ishlab chiqilgan. Shakli surnayga oʻxshash, lekin undan biroz kichik, yani uzunligi taxminan 300 millimetrdir. Balabonning yuqori qismiga oʻrnatilgan til qamishdan tayyorlanib, qirgʻiladi. Balabonda sakkizta teshik mavjud, buning yettitasi ust va biri orqa tomondadir. Orqa tomondagi teshik yuqorida boʻlib, chap qoʻlning bosh barmogʻi bilan bekitiladi. Tovushqatori diatonik, kichik oktavadagi Re va Re-bemoldan boshlab uch oktavaga yaqinlashib boradi. Balabonda yakka ijro qilish mumkin boʻlganidek, turli ansambl va orkestrlarda ham chalinadi. Balabon qamishdan

yasalgan Dog'iston xalq cholg'u asbobi hamdir. Ijro etiladigan tomoni Til qilinib kesiladi. Umumiy uzunligi 150-200 millimetrdir. **"Bir turdagi musiqa cholg'u sozlari"**. Turli katta-kichiklikda bo'lib, bir xil tuzilishda va ijro qilish yo'li ham bir xil bo'lgan cholg'u sozlaridir. Bularning tembrida katta o'xshashlik bo'lsa ham tovushning balandlik va kuch darajasi turlichadir. Simfonik orkestrdagi fleyta, goboy, klarnet, fagot, truba, trambon va skripkalar rus xalq cholg'u asboblardagi do'mbira, balalayka, guslilar, o'zbek xalq cholg'u sozlaridagi g'ijjak, dutor va boshqa cholg'u sozlarining katta-kichik turlari bor. Bu cholg'u sozlari turlarining o'ziga xos nomlari ham bor. Masalan, skripka turlari: skripka, alt, violonchel va kontrabas, dombra turlari: pikkolo, prima, sekunda, alt, tenor, bas va kontrabaslardir.

Takomillashtirilgan dutor va g'ijjak turlari ham shu kabi nomlar bilan ataladi. **"Doira"** - O'zbek xalqida dapp, childirma, chirmanda deb ataladi. O'zbek, tojik va uyg'ur xalqlari orasida keng tarqalgan, tovush balandligi noaniq urma cholg'u sozidir. Diametri taxminan 400 millimetr bo'lgan, gardishi ilgarilari tok zangidan qilingan, so'nggi vaqtlarda yog'ochni egib yoki kichik yog'och bo'laklarini biriga ulab yasaladi. Doirada ikkita asosiy tovush bor. Biri past bum - Xorazmda gup, ikkinchisi baland bak Xorazmda toq deb yuritiladi.

"Doira zarblari" - xonanda, sozanda, xalq cholg'u sozlari yoki raqsga jo'r bo'lib chalinadigan doira zarblari-usullari bo'lib, ular turlicha bo'lalilar: Raqs uchun chalinadigani, bunda doira usullari ancha murakkab bo'lib, Yakka raqs, Qo'sh raqs, Zang va shunga o'xshash nomlarga ega.

"Dutor" - tojikchadan Du -ikki, tor ma'nosini anglatib, o'zbek, shuningdek, tojik, turkman va uyg'ur xalqlari ortasida keng tarqalgan torli-tirnama cholg'u sozidir. Dutor ikki qismdan dasta va kosadan iborat bo'lib, ularni birlashtiruvchi qismni bo'g'iz deb ataladi. Dutor kosasi o'yama yoki qovurg'achalarning birlashganidan qilinishi mumkin. Dutor kuylari: Rohat, To'rg'ay, Dutor bayoti va boshqalar.

"Dutor alt" - dutorning kichraytirilgan turi bo'lib, uning qopqog'I tut o'rniga archa daraxtidan qilinadi. Ipak torlar o'rniga ichak tor tortiladi. Pardalar dastani o'yib, xromatik holda doimiy o'rnashtirilgan. Torlar kvarta bo'yicha birinchi oktavadagi Mi va Lyaga sozlanadi. Notalar skripka kalitida, eshitilishiga nisbatan oktava yuqorida yoziladi.

Hajmi kichik oktavadagi Mi, Lyadan birinchi oktavadagi Sol va ikkinchi oktavadagi Doga qadardir.

"Dutor bas" - dutorning katta qilib ishlangan turi bo'lib, uning to'rtta tori bo'ladi, ular kvarta bo'yicha, to'rtinchi tor katta oktavadagi Do, uchinchi tor katta oktavadagi Sol, ikkinchi tor kichik oktavadagi Re va birinchi tor kichik oktavadagi Lyalarga sozlanadi. Lya tori ichakdan qilingan bo'lib, qolganlari metaldandir.

Notalar eshitilishi bo'yicha, bas kalitida yoziladi. Ovoz hajmi katta oktavadagi Dodan birinchi oktavadagi Solga qadardir.

"Dutor kontrabas" - dutorning juda katta qilinib ishlangan turi, uning to'rtta tori bo'lib, bular kvarta bo'yicha: to'rtinchi tor kontr oktavadagi Mi, uchinchi tor kontroktavadagi Lya, ikkinchi tor kata oktavadagi Re va birinchi tor katta oktavadagi Solga sozlanadi. Ovoz hajmi kontr oktavadagi Midan kichik oktavadagi Lyaga qadardir. Notalar bas kalitida, eshitilishiga nisbatan oktava yuqoriga yoziladi.

"Kamoncha" - g'ijjak, skripka va bularning turli shakldagi katta-kichik xillarida tovush chiqazish vositachisi smichokdir. Kamoncha yog'ochiga ot dumining qili tortiladi va unga kanifol surtiladi. **"Karnay"** - o'zbek puflama musiqiy cholg'u sozi bo'lib, misdan yasaladi. Uzunligi ikki metrdan oshiqroq. Karnay bayramlarda, tantanali marosimlarda surnay, nog'ora, doiraga qo'shilib chalinadi. Karnayda asosiy tovushdan yuqori sof kvinta yoki kichik septima intervali chalinadi. **"Parda"** - musiqa cholg'u sozlarining ma'lum balandlikdagi tovushlarini olish uchun chap qo'l barmoqlari bilan bosiladigan o'rni. **"Rubob"** - Osiyoning ayrim xalqlari va o'zbeklar o'rtasida qadimdan keng tarqalgan torli-tirnama cholg'u sozidir. O'rta Osiyo xalqlariga nisbatan janubiy Xitoyning Sintsyan viloyatida yashovchi uyg'urlar o'rtasida keng tarqalgan turi Qashqar rubobi deyiladi. Rubob kosasi qazma, ya'ni o'yilib, ustiga teri qoplangan, dastasiga ipak yoki ichakdan qilingan pardalar bog'lanadi.

"Setor" - tanbur shaklida, lekin undan kattaroq cholg'u sozi, 10-12 ta tori bor, bulardan birinchisi kuy tori hisoblanadi. Kuy tori boshqa torlarga nisbatan xarrakda bir oz balandroq, qolgan torlar esa rezonans beruvchi torlar hisoblanadi. Setor asosan kamoncha bilan ijro etiladi, ayrim vaqtlardagina noxun bilan Tanbur tarzida chalinadi.

"Surnay" - o'zbek xalqi musiqa san'atida keng tarqalgan qadimiy puflama yog'och cholg'u sozidir. Surnay yolg'iz, shuningdek nog'ora, karnaylar bilan ham birgalikda chalinadi. So'nggi vaqtlarda o'zbek xalq cholg'u asboblari orkestrida ham qo'shilmoqda.

"Tanbur" - O'zbekistonda, Tojikistonda, janubiy Xitoyning Sintszyan viloyatida keng tarqalgan torli-tirnama qadimiy cholg'u sozidir. Tanburning kosasi nok shaklida o'yilib yoki bir necha qobirg'alardan yopishtirilib, unga uzun dasta ulanadi. Umumiy uzunligi 1100-1300 millimetrdir. Dastasiga ichakdan qilingan parda bog'lanadi. Baland tovushlar olish uchun ichak pardalardan tashqari qopqoqqa kichik va kalta cho'plar yopishtiriladi - buni xos parda deyiladi.

"Tor" - sakkiz raqamiga o'xshatib yog'ochdan o'yilgan kosasiga uzun dasta o'rnatiladi. Kosa ustiga teri qoplanadi. Dastaga 22-23 ta ichak parda bog'lanadi.

“Ud” - Sharq xalqlarida mashhur bo‘lgan cholg‘u sozidir. Qadimiy musiqa nazariyalari, musiqa haqidagi asarlarda tor va tuzilishini Ud cholg‘u sozi asosida tushuntirilgan. Udning milodiy I asrda ham mavjudligi aniqlangan.

“Chang” – O‘rta Osiyo xalqlarining qadimiy urma cholg‘u sozi. Changning unisonga sozlangan uchtadan tori bo‘lib, ovoz hajmi katta oktavada Sol-dan ikkinchi oktavada Mi-ga qadardir. Ilgari xalq o‘rtasida qo‘llangan Changning tovushqatori diatonik tartibda bo‘lgan.

TEST SAVOLLARI

T/r	Savollar	Javoblar	Javoblar	Javoblar	Javoblar
		To‘rtta sozandadan	Uchta sozandadan	*Ikkita sozandadan	Bitta sozandadan
1	Duet ansambli tashkil qilinadi?				
2	Torli urib chalinadigan cholg‘u sozi	G‘ijjak	Dutor	Doira	Chang
3	Oq terakmi, ko‘k terak qaysi xalq kuyi?	* O‘zbek	Tojik	Qoraqolpoq	Belarus
4	Oq terakmi, ko‘k terak kuyi qan-cha tovushdan tashkil topgan	* 3	5	7	9
5	Yangi tanovor kuyini qaysi bastakor yozgan?	* M. Mirzayev	T. Sodiqov	F.Alimov	F. Nazarov
6	Nevaralar qo‘shi-g‘ini qaysi basta-kor bastalagan?	T. Sodiqov	F.Alimov	* Norxo‘jayev	Sayfiddinov
7	Fasli bahor kuyining bastako-rini belgilang	* O.Nazarov Sh.Sayfiddinov	N.Norxo‘jayev	Yu.Rajabiy B.Zeydman	M.Burxonov
8	Bekar belgisi nima uchun xizmat qiladi?	Tovushni yarim ton ko‘tarish uchun	Tovushni yarim ton pasaytirish uchun	Tovushni bir ton ko‘tarish uchun	*Ko‘tarilgan yoki pasaytirilgan al‘teratsiya belgilarini bekor qilish uchun
9	Rubob va rubob oilasiga kiruvchi sozlarni toping?	Rubob, dutor, fortepiano, doira	Rubob, g‘ijjak, dutor, tor	*Rubob, prima rubob, afg‘on rubob	Rubob, tor, qo‘shnay, nay
10	Toshkentim – gulshanim kuyi- ning bastakori kim?	A.Mansurov	* Sharif Ramazanov	J. Najmiddinov	Gafur Qodirov
11	Toshkentim – gulshanim kuyi qaysi o‘lchovda yozilgan	* 3/4	6/8	2/4	4/4
12	O‘zbek xalq kuyini belgilang	Ohangaron	* Yallama yorim	Toshkentim – gulshanim	Davra qo‘shig‘i
13	Eng ko‘p qo‘llaniladigan ikkita ladning nomlari nima?	Garmonik ma-jor va garmo-nik minor	* Major va minor	Doriy va frigiyy	Lidiy va miksoldiy
14	Oftob chiqdi kuyi qasi o‘lchovda yozilgan	* 2/4	3/4	6/8	4/4
15	Oftob chiqdi kuyi qanday sur‘atda yozilgan	* Moderato	Allegro	Grave	Shoshmasdan
16	Kvartet ansambli nechta sozanda-dan tashkil qilindi?	Sakkizta	Oltita	* To‘rtta	Ikkita
17	Rubobning birinchi tori qaysi tovushga sozlana-di?	* Lya	Mi	Si	Lya

		birinchi oktava	birinchi oktava	ikkinchi oktava	ikkinchi oktava
18	O'zbek xalq kuyi Farg'onachada nechta alteratsiya belgilari bor	* 3ta diyez	4ta bemol	2ta bekar	Alteratsiya belgisi yo'q
19	Farg'onacha kuyi qaysi sur'atda yozilgan?	* O'rtacha tez	Shoshmasdan	Jadal	Sho'x, quvnoq
20	Farg'onacha kuyining o'lcho-vini belgilang?	6/8	* 2/4	3/8	3/4
21	Qashqar rubobining ilk targ'ibotchisi kim?	Tohir Rajabov	Qabul Usmonov	Hamidullo Nurmatorov	* Muhammadjon Mirzayev
22	Yallama yorim kuyini kim qayta ishlagan?	E. Shukrullayev	* F. Vasilyev	A. Odilov	B. Gienko
23	Rubobning dasta qismida nechta parda bor?	18	* 24	22	20
24	Tovush cho'zimi-ni istagancha cho'zib turish mumkinligini bildiruvchi belgi	* Fermato	Segno	Butun nota	Stakatto
25	Sol major gammasida nechta kalit belgisi bor	3ta bemol	* 1ta diyez	2ta bemol	Belgi yo'q
26	Vazmin sur'atni belgilang	* Lento	Sostenuto	Allegro moderato	Vivace
27	J. Sultanovning kuyini nomini belgilang	* Raqqosasidan	Sayri gullar	Intizor etma	Vatan
28	Garmonik minor nima?	IV-pog'onasi yarim ton ko'tarilgan minor	VII-pog'onasi yarim ton pasaytirilgan minor	VI-pog'onasi yarim ton pasaytirilgan minor	*VII-pog'onasi yarim ton ko'tarilgan minor
29	Garmonik re minor qaysi majorga parallel?	Re major	* Fa majorga	Si bemol majorga	Re majorga
30	Re minor qaysi kalit belgisi bor	Fa diyez	*Si bemol	Fa, do diyez	Si, mi bemol
31	Garmonik re minor qanday o'zgarish bo'ladi	*7-bosqich yarim ton ko'tariladi	6-7-bosqichlar yarim ton pasaytiriladi	7-bosqich bir ton kotariladi	7-bosqich yarim ton pasaytiriladi
32	O'n beshtamiz besh oldik qo'shig'ining bastakori kim?	* Sh. Yormatov	T. Toshmatov	T. Rajapov	II. Akbarov
33	Dutor basda nechta sim bor?	2	5	*4	6
34	Dutor bas qaysi intervalga sozlanadi?	Prima	Tertsiya	*Kvinta	Kvarta
35	Ikki hissali o'lchov nima?	*Zarblari har bir hissadan keyin takrorlanib turuvchi o'lchov	Zarblari har ikki hissadan keyin takrorlanib turuvchi o'lchov	Bitta zarbga ega bo'lgan ikki va uch hissali o'lchovlar	Har bir hissasi yarimtalik nota cho'zimga teng ikki hissali o'lchov
36	Ikkinchi chiziqda joylashgan sol kaliti	Soprano kaliti	Al't kaliti	Bas kaliti	* Skripka kaliti

	qanday ataladi?				
37	Birinchi rubob darsligi kitobining chop qilingan yili va muallifini belgilang	* 1963 yil F.N. Vasilyev	1965 yil M.Mirzayev	1969 yil Q.Usmonov	1971 yil H.Nurmatov
38	Q.Usmonovning boshlang'ich rubob darsligi kitobi nechanchi yilda chop qilingan	* 1975 1995	1980	1955	2000
39	Intervallar qisqacha qanday belgilanadi?	Intervalning ton va yarim tonlar soniga muvofiq raqamlar bilan	Lotincha harflar bilan	Al'teratsiya belgilari bilan	*Intervalning pog'onalar soniga muvofiq raqamlar bilan
40	Forshlagning turlarini belgilang	* Uzun, qisqa, qo'shaloq	Butunlik	Yarimtalik	Choraktalik
41	Dutorda nechta tor bor?	Beshta	Uchta	To'rtta	* Ikki
42	Usmoniya kuyi-ning o'lchovini belgilang	6/8	2/4	* 4/4	3/4
43	Bahor valsi kuyining bastakori kim?	* M. Mirzayev	M. Burxanov	I. Hamroyev	F. Nazarov
44	Cholg'uchilar ansamblda dutor partiyalari qaysi kalitda yoziladi?	Fa kalitda	Bas kalitda	* Sol kalitda	Do kalitda
45	Gijjak alt partiyalari qaysi kalitda yoziladi?	Skripka	* Alt	Bas	Eski frantsuz
46	Rubobning ikkinchi tori qaysi tovushga sozlanadi?	Lya birinchi oktava	* Mi birinchi oktava	Si ikkinchi oktava	Mi ikkinchi oktava
47	R. Tursunovning kuyini belgilang	* Shahlo	Shodlik	Dutorim	G'ayratli qiz
48	R. Tursunovning Shahlo kuyining o'lchovini belgilang	* 6/8	4/4	2/4	3/4
49	Bahor valsi kuyining tempini belgilang	Allegro	Moderato	* Vals tempida	Marsh tempida
50	Re majorda nechta kalit belgisi bor?	Allegro	* Ikkita diyez belgisi	Uchta bemol belgisi	To'rtta diyez belgisi
51	Intevallar qanday ikki shaklda qo'llaniladi?	Ikki bemol belgisi	Tabiiy va melodik	Tabiiy, garmonik va melodik	*Garmonik va melodik
52	Melodik lya mi-nor gammasining yuqorilama hara-katidagi 6-7- bos-qich notalarini belgilang	Tabiiy va garmonik	Lya bemol Si diyez	Fa bekar, sol bekar	* Fa diyez Sol diyez

53	Melodik lya mi-nor gammasining pastlama haraka-tidagi 6-7- bos-qich notalarini belgilang	Do bekar Re bekar	Lya bekar Si bekar	Fa bekar Sol bekar	* Sol bekar Fa bekar
54	Rubobning uchinchi bas tori qaysi tovushga sozlanadi?	Si ba'zan do birinchi oktava	* Si ba'zan lya kichik oktava	Si ba'zan mi ikkinchi ok-tava	Si ba'zan lya birinchi okta- va
55	Gulshan kuyining bastakorini belgilang	* M.Mirzayev	S.Yo'ldoshev	I.Hamrayev	A.Mansurov
56	Gulshan kuyning o' lchovini belgi-lang	*			
57	Mirza Davlat kuyini o' lchovini belgilang	2/4	4/4	6/8	3/4
58	Kuyning ladi va tonalligi qanday qilib aniqlanadi?	Kalit va tasodifiy al'teratsiya belgilariga qarab	Kuyning boshlangan va tugallangan tovushiga qarab	Kuyga jo'r bo'luvchi akkordlarga qarab	*Barcha javoblar to'g'ri
59	Tarji navo qaysi xalq kuyi	Tojik	Uyg'ur	* O'zbek	Belarus
60	Tarji navo kuyida qaysi diyezlar bor ?	Fa diyez Do diyez	Do diyez Fa diyez	Sol diyez	Fa diyez
61	Farg'onacha rez kuyining o' lcho-vini belgilang	*	2/4	4/4	6/8
62	Bir xil balandlik-dagi tovush cho'zmlarini birlash-tiruvchi belgini toping?	Legato	Moderato	* Liga	Sforsando
63	Pauzani qandayligini belgilang	Diyez	Dubl diyez	Choraktalik	Liga
64	Orom kuyining bastakorini belgilang ?	D.Zokirov	A.Mansurov	T.Jalilov	* S.Yo'ldoshev
65	Dastaning uchi rubobning qanday qismi deyiladi ?	Shox qismi	Quloq qismi	* Bosh qismi	Kosa qismi
66	Ajam taronalari nechta taronadan iborat ?	II	III	I	IY
67	Legato belgisi qaysi javobda to'g'ri ko'rsatilgan?	* Har xil notalar-ni birlashtiradi va bog'lab chalinadi	Bir xil notalarni birlashtiradi va uzib chalinadi	Legato belgi-si qo'yilgan nota cho'zib chalinadi	Barcha javoblar to'g'ri
68	Maktabim musiqasining bastakori	* F.Nazarov	I. Hamroyev	Sh.Yormatov	A.Mansurov
69	Ajam taronalari-ning I taronasi o' lchovini belgilang	*	4/4	2/4	6/8
70	Ajam taronalari-ning II taronasi o' lchovini belgilang	2/4	*	6/8 4/4	4/4
71	Raqqosasidan musiqasining bastakori	* J. Sultonov	T.Alimatov	T.Jalilov	A.Ismoilov

72	Melodik minor nima?	Yuqorilama harakatda VII va VI pog'onalari pasaytirilgan minor	Pastlama harakatda VII va VI pog'onalari ko'tarilgan minor	*Yuqorilama harakatda VI va VII pog'onalari ko'tarilgan va pastlama harakatda o'z holiga keltirilgan minor	Pastlama harakatda VII va VI pog'onalari pasaytirilgan minor
73	Melodik intervalni belgilang	* Notalar birin ketin chalinadi	Bir nechta no-talar bir vaqtda chalinadi	Notalar hohlagancha chalinadi	Notalar qo'-shib chalinadi
74	Metri nima?	Musiqasi asarining bir kuchli hissadan, navbatdagi kuchli hissasigacha bo'lgan oralig'i	Hissalarining ma'lum bir cho'zimda ifodalanishi	*Kuchli va kuchsiz hissalarining bir tekisda takrorlanib turishi	Kuchli hissadan boshlangan takt
75	Minor ladining qanday turlari bor?	Garmonik	Melodik	Tabiiy	*Tabiiy, garmonik va melodik
76	Fonar belgisining vazifasini belgi-lang	Takrorlaydi	Chalinmaydi	Birinchi mar-ta chalinadi	* Ikkinchi mar-ta qaytaril-ganda fonar-ga bo'lgan oralikdagi notalar chal-may tashlab o'tiladi
77	Minor ladining turg'un pog'onalari qanday akkordni hosil qiladi ?	Major sekstakkordini	Major kvartsekstak-kordini	Major uchtovush-ligini	*Minor uchtovush-ligini
78	7-bosqichi re diyez bo'lgan minor gammasi	melodik mi major	* garmonik mi minor	Sol major	Mi major
79	Rubobning bosh qismini nimalri joylashadi?	* Quloqlari	Torlari	Pardalari	Xarragi
80	Murakkab o' lchovlar oddiy o' lchovlardan qanday farq qiladi?	Hissalar soniga ko'ra	*Kuchli va nisbiy kuchli hissalarining mavjudligiga ko'ra	Har xil o' lchovlarda hosil bo'lganiga ko'ra	Bir nechta kuchli hissalarining mavjudligiga ko'ra
81	Musiqada interval deb nimaga aytiladi?	Birin-ketin eshitilgan ikkita tovush oralig'i	Bir vaqtda eshitilgan ikkita tovush oralig'i	*Musiqada ikkita tovushning balandlik bo'yicha oraliq nisbati	Ikkita tovush orasidagi masofa
82	G'ayratli qiz kuyi qaysi notadan boshlanadi?	Do birinchi oktava	* Lya birinchi oktava	Mi ikkinchi ok-tava	Sol beshinchi oktava
83	G'ayratli qiz kuyi qanday cho'zimli notadan boshlanadi?	* Nuqtali choraktalik	Choraktalik	Butun	Yarimtalik

84	Musiqiy tovush deb qanday tovushga aytiladi?	Barcha musiqiy asboblarning tovushlariga	Sayraydigan qushlarning ovozlari	*Aniq balandlikka ega bo'lgan tovushlarga	Jismlarning tebranishi natijasida hosil bo'lgan tovushlarga
85	Musiqiy tovush qanday xususiyat-larga ega?	Mayinlik, qattqlik, yumshoqlik, dag'allik	Yoqimlilik, yoqimsizlik, kuychanlik	Qisqa, uzun, past, baland	*Balandlik, kuch, cho'zim, tembr
86	Dutor qaysi inter-valga sozlanadi	* Kvarta	Tertsiya	Kvinta	Sekunda
87	Nota belgilari besh parallel chi-ziqli tizimining qayerlariga joylashtiriladi?	Birinchi chiziqning ostiga va beshinchi chiziqning ustiga	* Chiziq'larga va chiziq'lar oralari	Qo'shimcha chiziq'larga	Barcha javoblar to'g'ri
88	G'jjakda nechta tor bor?	3	5	6	* 4
89	Navro'zi ajam kuyi qaysi o'l-chamda yozilgan?	* C	3/4	6/8	2/4
90	Navro'zi ajam kuyi qaysi notadan boshlangan	Sol ikkinchi oktava	* Sol birinchi oktava	Sol kichik oktava	Sol katta oktava
91	Tovushlarni yozish uchun qo'llaniladigan maxsus belgi?	* Nota	Alt kalit	Pauza	Nota yo'li
92	Yettinchi bosqi-chi sol diyezga o'zgargan minor gammasi nomi?	Lya major	Do major	* garmonik lya minor	melodik lya minor
93	Nota yo'lining chiziq'lari qanday tartibda sanaladi?	Yuqoridan pastga qarab	Avval chiziq'lar orasi, keyin chiziq'larni o'zi sanaladi	*Pastdan yuqoriga qarab	Qo'shimcha chiziq'lar bilan birga sanaladi
94	Tovush cho'zimi-ni yarim baravar uzaytiruvchi belgi	Ikkita nuqtali nota	* Nuqtali nota	Liga	Fermato
95	Doira qaysi cholg'u turiga kiradi	Chertib chalinadigan musiqa asbobi	*Urma musiqa cholg'usi	Kamonchali cholg'iu sozi	Tirnab chalinadigan cholg'iu sozi
96	Yangi tanovor kuyi qaysi cho'zimli notadan boshlangan	Choraktalik	Butun	O'n oltitalik	* Nuqtali nimchoraktalik
97	O'lchov nima?	Musiqa asarining bir kuchli hissadan, navbatdagi kuchli hissagacha bo'lgan oralig'i	*Metr hissalarining ma'lum bir cho'zimda ifodalanishi	Kuchli va kuchsiz hissalarining bir tekisda takrorlanib turishi	Kuchli hissadan boshlangan takt
98	Qari Navo kimning kuyi?	M.Mirzayev kuyi	*O'zbek xalq kuyi	R.Tursunov kuyi	D.Zokirov kuyi
99	Oddiy intervallar deb qaysi intervallarga aytiladi?	Oralig'i oktavadan keng intervallarga	Besh pog'onadan iborat intervallarga	*Bir oktava oralig'idagi intervallarga	To'qqiz pog'onadan iborat intervallarga
100	Zavqim kelur ku-yining bastakorini belgilang	H.Rahimov	* M.Mirzayev	D.Zokirov	R.Tursunov
101	Yuqorilama hara-katda 6-	*			

	7-bosqichlari do diyez, re diyez bolgan minor gammasining nomi?	melodik mi minor	garmonik mi minor	Sol major	Mi major
102	As bo'laman kuyining o'lcho-vini belgilang	3/4	4/4	2/4	* 6/8
103	O'zbek xalq kuyini belgilang?	Ko'rmadim	* Dilxiroj	Bahor valsi	Raqqosasidan
104	Qanday ladga tabiiy minor ladi deyiladi?	Turg'un tovushlari uchta tovushdan iborat bo'lib, major uchtovushligini hosil qilgan besh pog'onali lad	Turg'un tovushlari uchta tovushdan iborat bo'lib, minor uchtovushligini hosil qilgan besh pog'onali lad	*Turg'un tovushlari uchta tovushdan iborat bo'lib, minor uchtovushligini hosil qilgan yetti pog'onali lad	Turg'un tovushlari uchta tovushdan iborat bo'lib, major uchtovushligini hosil qilgan yetti pog'onali lad
105	Aralash o'lchovni begillang?	Bitta zarbga ega bo'lgan ikki va uch hissali o'lchovlarga	Bir xildagi oddiy o'lchovlarni qo'shilishi natijasida hosil bo'lgan o'lchovlarga	Har bir hissasi yarimtalik nota cho'zimiga teng ikki hissali o'lchovga	*Har xil oddiy o'lchovlarni qo'shilishi natijasida hosil bo'lgan o'lchovlarga
106	Murakkab o'lchovni begillang?	Har xil oddiy o'lchovlarni qo'shilishi natijasida hosil bo'lgan o'lchovlarga	Bitta zarbga ega bo'lgan ikki va uch hissali o'lchovlarga	*Bir xildagi oddiy o'lchovlarni qo'shilishi natijasida hosil bo'lgan o'lchovlarga	Har bir hissasi yarimtalik nota cho'zimiga teng ikki hissali o'lchovga
107	O'zbek xalq kuyini belgilang?	* Qo'shchinor	Ko'rmadim	Bahor valsi	Raqqosasidan
108	Oddiy o'lchovni begillang?	Zarblari har bir hissadan keyin takrorlanib turuvchi o'lchov	Zarblari har ikki hissadan keyin takrorlanib turuvchi o'lchov	*Bitta zarbga ega bo'lgan ikki va uch hissali o'lchovlar	Har bir hissasi yarimtalik nota cho'zimiga teng ikki hissali o'lchov
109	Eng qisqa cho'zimni belgilang	Butun	Yarimtalik	Nimchorak	* O'n oltitalik
110	Sharob kuyi qaysi notadan boshlangan	* Si	Do	Lya	Mi
111	Ritm va metr zarblarining bir - biriga to'g'ri kelmay qolishi	Ritenuta	Repriza	* Sinkopa	Metr
112	Dinamik belgini belgilang	* Kreshchendo	Pauza	Diyez	Nimchorak
113	Bastakor Sh. Yor matov bastalagan musiqa?	* O'n beshtamiz besh oldik	Do'ppi tikdim	Vatanginam	Yomgir yog o'loq
114	Musiqa asarining bir kuchli hissa-dan, navbatdagi kuchli hissagacha bo'lgan oralig'i	* Takt	Zatakt	Zarb	Interval

115	Segna belgisining vazifasi	Nota yozuvini qishqartiradi	Nota yozuvini orttiradi	Nota yozuvi-ni cho'zadi	To'g'ri javob yo'q
116	G'ayratli qiz ku-yining o'lchovi	4/4	2/4	* 6/8	3/4
117	Zarb nima?	Aktsent tushadigan hissa	Aktsent tushmaydigan hissa	*Tovushning ajralib, aktsent bilan eshinishi	Kuchli hissadan boshlangan takt
118	Tabiiy minor gammasi qanday tartibda tuziladi?	Ton-ton- 0,5 ton-ton-ton-0,5 ton-ton tizimi bo'yicha	*Ton- 0,5 ton-ton-ton-0,5 ton-ton-ton tizimi bo'yicha	Ton- 0,5 ton-ton-ton-0,5 ton-1,5 ton-0,5 ton tizimi bo'yicha	Ton-ton- 0,5 ton-ton-ton-ton-0,5 ton tizimi bo'yicha
119	"Es" durda qancha kalit belgisi bor?	3ta diyez	1ta diyez	* 3ta bemol	2ta bemol
120	Quyidagi kuyning nomini belgilang	Intizor etma	* Chamanda gul	Do'ppi tikdim	Dil kuylasin
121	To'rtinchi chiziqda joylashgan fa kaliti qanday ataladi?	Soprano kaliti	Al't kaliti	* Bas kaliti	Skripka kaliti
122	Uyg'urcha raqs kuyning nomi	Qashqarcha	Diyor madhi	* Otush	Gulnoz
123	Tez sur'atni belgilang	* Prestissimo	Adajio	Moderato	Crave
124	Tovush cho'zimini uzaytirish qanday ifodalanadi?	Al'teratsiya belgilari bilan	Dinamik belgilar bilan	*Tovush cho'zimini uzaytiruvchi qo'shimcha belgilar bilan	Har xil tovush cho'zmlari bilan
125	Takrorlash belgisini belgilang	piano	* repriza	pauza	sinkopa
126	Alteratsiya belgisini belgilang	* Dubl diyez	pauza	Ikkita forte	Trel
127	Mediator nima uchun ishlatiladi?	Biron-bir cholg'u sozida kuy chalish uchun	* Tovush hosil qilish uchun	Dutor chalish uchun	G'ijjak chalish uchun
128	Qaysi cholg'u sozi kamon bilan chalinadi?	Rubob	* G'ijjak	Doira	Chang
129	M.Mirzayevning musiqasini nomini belgilang	* Dil kuylasin	Dugonalar	Saboh	Navro'zi ajam
130	Uch hissali o'lchov nima?	Zarblari har bir hissadan keyin takrorlanib turuvchi o'lchov	*Zarblari har ikki hissadan keyin takrorlanib turuvchi o'lchov	Bitta zarbga ega bo'lgan ikki va uch hissali o'lchovlar	Har bir hissasi yarimtalik nota cho'zimga teng ikki hissali o'lchov

131	Yarimtalik pazani belgilang	I-chiziq pastida	* 3-chiziq ustida	2- chiziq orasida	4-chiziq pastida
132	Kuyning sur'ati qaysi jabobda to'g'ri ko'rsatilgan	* Moderato	Messo forte	Repriza	Pedal
133	Kulcha non kuyning bastakori kim?	M.Burxonov	* I.Hamroyev	G'.Qodirov	Yu.Rajabiy
134	Unison nima?	Tovushlarni ansambl ijrosida jaranglashi	Tovushlarni xor ijrosida jaranglashi	Tovushlarni orkestr ijrosida jaranglashi	*Bir xil balandlikdagi tovushni ikki yoki bir necha ovoz bilan bir vaqtda eshinishi
135	Bastakor M.Leviyev musiqasini belgilang	Raqqosasidan	* Ohangaron	Intizor etma	Sayri gullar
136	Yarim ton nima?	Ikkita tovushning oralig'i	Yarim notaga teng oralig'	*Ikkita tovushning eng yaqin oralig'i	Ikkita tovushning eng uzoq oralig'i
137	Xromatik yarim va butun ton deb nimaga aytiladi?	Turlicha pog'onalardan tuzilgan yarim va butun tonlarga	*Bir pog'onaning o'zidan tuzilgan yarim va butun tonlarga	Balandligi bir xil, nomlari va yozilishi har xil yarim va butun tonlarga	Yonma-yon joylashgan ikkita pogona orasida hosil bo'lgan yarim va butun tonlarga
138	Gulnoz musiqasi-ning bastakorini belgilang	M. Leviyev	Tojik xalq kuyi	S.Yo'ldoshev	* M.Mirzayev
139	Yarim va butun tonlarning qanday turlari bor?	Kuchli va kuchsiz	Qattiq va sekin	* Diatonik va xromatik	Baland va past
140	Ortacha sur'atni belgilang	* Andante	Presto	Adajio	Allegro

ADABIYOTLAR RO'YXATI:

1. H.Nurmatov. Rubob darsligi. T. 1993.
2. A.Odilov. O'zbek xalq cholg'u ijrochiligi tarixi. T. 1995.
3. R.Qosimov An'anaviy rubob ijrochiligi. Toshkent, O'zbekiston 2000 y.
4. H.Nurmatov – Qashqar rubobi. Toshkent. 2003 y.
- 5.O'Toshmatov "Cholg'ushunoslik" Toshkent 2004.
- 6.B.Mirfayozov "Soz darsligi" Toshkent, G'afur G'ulom nashriyoti 2006.
- 7.M.Abdukarimov "Cholg'ushunoslik" Nasaf 2006.
8. R.Qosimov An'anaviy rubob ijrochiligi. Toshkent 2007 y.
- 9.Z.Turapov "Ansabl sinfi" Toshkent 2007.
- 10.O.Nazarov "Qashqar rubobida o'qitish uslubiyoti" Toshkent 2008.
- 11.A.Lutfullayev "Xalq cholg'ularida o'qitish uslubiyoti" Toshkent, Musiqa, 2010.
- 12.Sh.Rahimov, A.Lutfullayev "Cholg'ushunoslik" Toshkent, Musiqa, 2010.
- 13.O'.Toshmatov, S.Turatov "Ko'hna cholg'ular" Toshkent 2013.
- 14.S.Turatov "Xalq cholg'ularini o'rganish" Toshkent, 2015.
- 15.O.Miskinov "Rubob prima navolari" Toshkent, Musiqa, 2015.
- 16.Sh.Matyoqubov "An'anaviy ijrochilik san'ati tarixi" Toshkent, Musiqa, 2015.
- 17.M.G'ofurov "Cholg'u ijrochiligi" Toshkent 2015.
- 18.A.Tashmatova "Ijrochilik san'ati tarixi" Toshkent, Musiqa, 2017.
19. A.Mamadaliyev "Ansabl sinfi" Toshkent, Musiqa, 2017.
- 20.O.Abdullayeva "Cholg'ushunoslik" Toshkent, Musiqa, 2018.
- 21.O.Xakimov "Xalq cholg'ularida ijrochilik" Toshkent, Innovatsiya-Ziyo, 2020.
- 22.D.Meliboyev "Xalq cholg'ularida ijrochilik" Toshkent, Innovatsion rivojlanish nashriyoti-uyi 2021.
- 23.S.Ubaydulloyev "Sog'inganimda" Toshkent, Miron-art-design, 2022.

MUNDARIJA

Kirish.....	3
Fanning mazmuni.....	4
1-mashg'ulot: Cholg'u sozlarini o'rganish faniga kirish.....	9
2-mashg'ulot: Qashqar rubobi tarixi.....	11
3-mashg'ulot: Qashqar rubobni to'g'ri ushlab va ijro etish yo'llari.....	15
4-mashg'ulot: Tovush hosil qilish va ohangdoshlik.....	18
5-mashg'ulot: Shtrixlar, tovushlarni bir-birga bog'lash yo'llari.....	19
6-mashg'ulot: Mashq, gamma va etyudlar ijrosi.....	22
7-mashg'ulot: Kuylarni nota matniga qarab ijro qilish.....	36
8-mashg'ulot: M.Mirzayev musiqasi "Yangi tanovar" asarini o'rgansh.....	40
9-mashg'ulot: F.Nazarov asarlarini o'rganish.....	46
10-mashg'ulot: S.Yudakov asarlarini o'rganish.....	52
11-mashg'ulot: N.Norxo'jayev asarlarini o'rganish.....	59
12-mashg'ulot: G'.Qodirov asarlarini o'rganish.....	65
Talabalar mustaqil ishlashi ushlab asarlar.....	72
Glossariy.....	125
Test savollari.....	131
Foydalanilgan adabiyotlar ro'yxati.....	140

O'ZBEKISTON RESPUBLIKASI OLIY TA'LIM, FAN VA
INNOVATSIYALAR VAZIRLIGI
TERMIZ DAVLAT UNIVERSITETI

NAZAROV XOLMUROD ABDUJAFFOROVICH

CHOLG'U SOZLARINI O'RGANISH

O'QUV QO'LLANMA



Muharrir – Jamalov L.O.
Musahhah – Islomova H.S.
Texnik muharrir – Gulomov A.T.

«Fan ziyosi» nashriyoti. Litsenziya № 3918

Nashriyot manzili: Toshkent shahar Navoiy ko'chasi, 30-uy.
E-mail: pachaxanovich@mail.ru. +998933764407.

Bosishga ruxsat etildi: 20.06.2023-yil
Bichimi 60x84^{1/16}. «TimesNewRoman»
garniturada raqamli bosma usulda chop etildi.
Shartli bosma tabog'i 9. Adadi 100. Buyurtma № 078

“Fan va talim poligraf” MChJ bosmaxonasida chop etildi.
Toshkent shahri, Do'rmon yo'li ko'chasi, 24-uy



ISBN 978-9943-5942-8-9



9 789943 594289